

Kujawsko-Pomorski Urząd Wojewódzki w Bydgoszczy
Wydział Zdrowia – Kujawsko-Pomorskie Centrum Zdrowia Publicznego
Oddział Zamiejscowy w Toruniu

Zobowiązania

**samodzielnych publicznych zakładów opieki zdrowotnej
utworzonych przez jednostki samorządu terytorialnego
województwa kujawsko-pomorskiego
wg stanu na dzień 31.12.2008 r., 31.12.2009 r., 31.03.2010 r.**

**(na podstawie informacji SPZOZ prowadzących działalność
w dniu 31.03.2010 r.)**

Toruń, dnia 10.05.2010 r.

Wykaz samodzielnych publicznych zakładów opieki zdrowotnej utworzonych przez jednostki samorządu terytorialnego województwa kujawsko-pomorskiego funkcjonujących w dniu 31.03.2010 r.

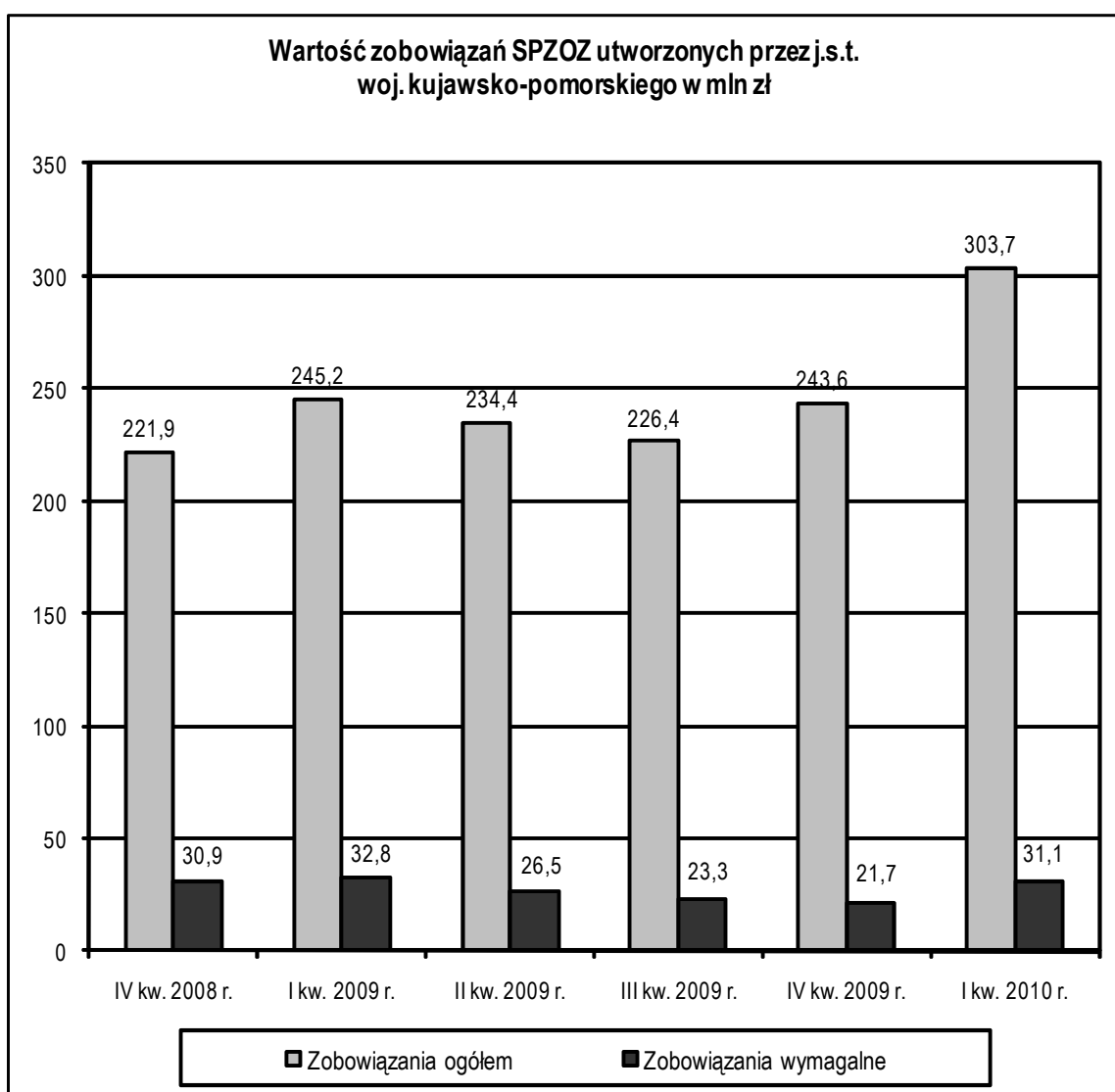
Lp.	Nazwa samodzielnego publicznego zakładu opieki zdrowotnej	Organ sprawujący nadzór	Nr księgi rejestrowej rejestru zoz
1	2	3	4
SPZOZ z oddziałami szpitalnymi (lp. 1-20):			
1	Centrum Onkologii im. prof. F. Łukaszczyka w Bydgoszczy	województwo	04-00061
2	Wojewódzki Szpital Dziecięcy im. J. Brudzińskiego w Bydgoszczy	województwo	04-00014
3	Kujawsko-Pomorskie Centrum Pulmonologii w Bydgoszczy	województwo	04-00039
4	Wojewódzki Szpital Obserwacyjno-Zakaźny w Bydgoszczy	województwo	04-00057
5	Wojewódzki Szpital Zespolony im. L. Rydygiera w Toruniu	województwo	04-00225
6	Wojewódzki Szpital Dziecięcy w Toruniu	województwo	04-00214
7	Wojewódzki Szpital Obserwacyjno-Zakaźny w Toruniu	województwo	04-00216
8	Szpital Wojewódzki we Włocławku	województwo	04-00289
9	Wojewódzki Szpital dla Nerwowo i Psychicznie Chorych w Świeciu	województwo	04-00054
10	Wojewódzki Ośrodek Lecznictwa Psychiatrycznego w Toruniu	województwo	04-00227
11	Wojewódzki Ośrodek Terapii Uzależnień i Współuzależnienia w Toruniu	województwo	04-00569
12	Zespół Opieki Zdrowotnej w Chełmnie	powiat chełmiński	04-00213
13	Publiczny Specjalistyczny ZOZ w Inowrocławiu	powiat inowrocławski	04-00031
14	Samodzielny Publiczny Zakład Opieki Zdrowotnej w Mogilnie	powiat mogileński	04-00024
15	SP ZOZ w Radziejowie	powiat radziejowski	04-00271
16	SP ZOZ w Rypinie	powiat rypiński	04-00273
17	Wielospecjalistyczny Szpital Miejski im. E. Warmińskiego w Bydgoszczy	miasto na prawach powiatu Bydgoszcz	04-00046
18	Regionalny Szpital Specjalistyczny im. W. Biegańskiego w Grudziądzu	miasto na prawach powiatu Grudziądz	04-00252
19	Specjalistyczny Szpital Miejski im. M. Kopernika w Toruniu	miasto na prawach powiatu Toruń	04-00259
20	SP ZOZ im. Macieja z Miechowa w Łasinie	gmina Łasin	04-00241
SPZOZ pozostałe (lp. 21-91):			
21	Regionalny Zespół Opieki Paliatywnej "Dom Sue Ryder" w Bydgoszczy	województwo	04-00456
22	Sanatorium Uzdrowskie "Przy Tężni" w Inowrocławiu	województwo	04-00101
23	Wojewódzka Stacja Pogotowia Ratunkowego w Bydgoszczy	województwo	04-00067
24	Wojewódzka Stacja Pogotowia Ratunkowego w Toruniu	województwo	04-00212
25	SP ZOZ Stacja Pogotowia Ratunkowego we Włocławku	województwo	04-00274
26	Wojewódzki Ośrodek Medycyny Pracy w Bydgoszczy	województwo	04-00050
27	Wojewódzki Ośrodek Medycyny Pracy w Toruniu	województwo	04-00215
28	Wojewódzki Ośrodek Medycyny Pracy we Włocławku	województwo	04-00312
29	Wojewódzka Przychodnia Dermatologiczna w Bydgoszczy	województwo	04-00030
30	Wojewódzka Przychodnia Sportowo-Lekarska w Bydgoszczy	województwo	04-00044
31	Wojewódzkie Centrum Reumatologii i Rehabilitacji w Bydgoszczy	województwo	04-00059
32	Bydgoskie Centrum Diabetologii i Endokrynologii w Bydgoszczy	województwo	04-00076
33	Wojewódzka Przychodnia Zdrowia Psychicznego w Bydgoszczy	województwo	04-00066
34	SP ZOZ Wojewódzka Przychodnia Stomatologiczna w Bydgoszczy	województwo	04-00079
35	Obwód Lecznictwa w Bydgoszczy SP ZOZ	województwo	04-00103
36	Przychodnia Specjalistyczna "OLK-MED" w Toruniu	województwo	04-00239
37	Samodzielne Wojewódzkie Centrum Stomatologii w Toruniu	województwo	04-00224
38	SP Zakład Leczniczo-Opiekuńczy w Raciążku	powiat aleksandrowski	04-00276
39	Zespół Opieki Zdrowotnej - Szpital Powiatowy w Wąbrzeźnie	powiat wąbrzeski	04-00217
40	SP Zespół Przychodni Specjalistycznych we Włocławku	powiat włocławski	04-00277
41	Zakład Pielęgnacyjno-Opiekuńczy im. Ks. J. Popieluszki w Toruniu	miasto na prawach powiatu Toruń	04-00461
42	Miejski Ośrodek Rehabilitacji Dzieci i Młodzieży w Toruniu	miasto na prawach powiatu Toruń	04-00222
43	Miejska Przychodnia Specjalistyczna w Toruniu	miasto na prawach powiatu Toruń	04-00255

Wykaz samodzielnych publicznych zakładów opieki zdrowotnej utworzonych przez jednostki samorządu terytorialnego województwa kujawsko-pomorskiego funkcjonujących w dniu 31.03.2010 r. - dok.

Lp.	Nazwa samodzielnego publicznego zakładu opieki zdrowotnej	Organ sprawujący nadzór	Nr księgi rejestrowej rejestru zoz
1	2	3	4
44	SP ZOZ w Barcinie	gmina Barcin	04-00381
45	Gminna Przychodnia w Białych Błotach	gmina Białe Błota	04-00055
46	SP ZOZ Gminna Przychodnia w Bukowcu	gmina Bukowiec	04-00018
47	SP ZOZ w Cekcynie	gmina Cekcyn	04-00086
48	SP ZOZ w Ciechocinie	gmina Ciechocin	04-00506
49	Gminna Przychodnia - SP ZOZ w Dąbrowie Chełmińskiej	gmina Dąbrowa Chełmińska	04-00087
50	SP ZOZ w Dębowej Łące	gmina Dębowa Łąka	04-00208
51	SP ZOZ Gminna Przychodnia w Dobrczu	gmina Dobrcz	04-00090
52	SP ZOZ w Obrowie z siedzibą w Dobrzejewicach	gmina Obrowo	04-00249
53	Gminna Przychodnia w Dragaczu z siedzibą w Dolnej Grupie	gmina Dragacz	04-00021
54	Gminna Przychodnia w Drzycimiu	gmina Drzycim	04-00036
55	SP ZOZ w Gostycynie	gmina Gostycyn	04-00085
56	Zakład Opieki Zdrowotnej Gminy Grudziądz	gmina Grudziądz	04-00248
57	SP ZOZ w Grucie	gmina Gruta	04-00240
58	SP ZOZ w Izbicy Kujawskiej	gmina Izbica Kujawska	04-00450
59	SP ZOZ w Janowcu Wielkopolskim	gmina Janowiec Wielkopolski	04-00115
60	Gminna Przychodnia w Jeżewie	gmina Jeżewo	04-00060
61	SP Miejsko-Gminna Przychodnia w Kamieniu Krajeńskim	gmina Kamień Krajeński	04-00135
62	SP ZOZ w Kęsowie	gmina Kęsowo	04-00124
63	SP ZOZ w Kijewie Królewskim	gmina Kijewo Królewskie	04-00258
64	SP ZOZ w Koronowie	gmina Koronowo	04-00040
65	SP ZOZ Gminy Wodławek z siedzibą w Kruszynie	gmina Wodławek	04-00245
66	Samodzielny Gminny Zakład Opieki Zdrowotnej w Książkach	gmina Książki	04-00250
67	Gminny Ośrodek Zdrowia w Lisewie	gmina Lisewo	04-00247
68	SP ZOZ Gminy i Miasta w Lubrańcu	gmina Lubraniec	04-00203
69	SP ZOZ w Łabiszynie	gmina Łabiszyn	04-00722
70	SP ZOZ w Łysomicach	gmina Łysomice	04-00513
71	Gminna Przychodnia w Nowej Wsi Wielkiej	gmina Nowa Wieś Wielka	04-00034
72	Gminna Przychodnia w Nowem	gmina Nowe	04-00069
73	SP ZOZ Gminna Przychodnia w Osiu	gmina Osie	04-00015
74	Gminna Przychodnia w Osielsku	gmina Osielsko	04-00029
75	Publiczny Zakład Opieki Zdrowotnej w Papowie Biskupim	gmina Papowo Biskupie	04-00254
76	SP ZOZ w Płużnicy	gmina Płużnica	04-00229
77	Publiczny ZOZ Gminny Ośrodek Rehabilitacji w Pruszczu	gmina Pruszcz	04-00142
78	SP ZOZ w Radzynie Chełmińskim	gmina Radzyń Chełmiński	04-00261
79	Gminny Ośrodek Zdrowia w Rogóźnie	gmina Rogóźno	04-00231
80	SP ZOZ Gminna Przychodnia w Sadkach	gmina Sadki	04-00098
81	Miejsko-Gminna Przychodnia Zdrowia w Solcu Kujawskim	gmina Solec Kujawski	04-00032
82	Gminny Ośrodek Zdrowia w Stolno	gmina Stolno	04-00242
83	SP ZOZ w Śliwicach	gmina Śliwice	04-00109
84	Miejsko-Gminna Przychodnia w Świeciu	gmina Świecie	04-00144
85	Gminny Zakład Opieki Zdrowotnej w Świeciu n/Osą	gmina Świecie n/Osą	04-00246
86	Gminny Ośrodek Zdrowia w Unisławiu	gmina Unisław	04-00251
87	SP ZOZ Gminna Przychodnia w Warlubiu	gmina Warlubie	04-00049
88	Gminny Ośrodek Zdrowia w Wielkiej Nieszawce	gmina Wielka Nieszawka	04-00223
89	SP ZOZ we Wrockach	gmina Golub-Dobrzyń	04-00558
90	SP Ośrodek Zdrowia w Zelgnie	gmina Chełmża	04-00253
91	Gminny Zakład Opieki Zdrowotnej w Złotnikach Kujawskich	gmina Złotniki Kujawskie	04-00192

Dynamika zobowiązań samodzielnych publicznych zakładów opieki zdrowotnej utworzonych przez jednostki samorządu terytorialnego województwa kujawsko-pomorskiego w latach 2008 - I kw. 2010 na podstawie informacji SPZOZ funkcjonujących w dniu 31.03.2010 r.

Wyszczególnienie kwartałów (stan na koniec kwartału)	Zobowiązania ogółem		Zobowiązania wymagalne	
	wartość w tys. zł	dynamika w % (kwartał poprzedni = 100%)	wartość w tys. zł	dynamika w % (kwartał poprzedni = 100%)
1	2	3	4	5
IV kw. 2008 r.	221 869,1	-	30 916,8	-
I kw. 2009 r.	245 230,9	110,5%	32 796,1	106,1%
II kw. 2009 r.	234 390,0	95,6%	26 450,8	80,7%
III kw. 2009 r.	226 418,8	96,6%	23 338,4	88,2%
IV kw. 2009 r.	243 635,5	107,6%	21 664,1	92,8%
I kw. 2010 r.	303 674,8	124,6%	31 126,4	143,7%



Liczba samodzielnych publicznych zakładów opieki zdrowotnej utworzonych przez jednostki samorządu terytorialnego województwa kujawsko-pomorskiego posiadających lub nieposiadających zobowiązań wymagalnych wg stanów na koniec IV kw. 2008 r., IV kw. 2009 r. i I kw. 2010 r.

- na podstawie informacji SPZOZ funkcjonujących w dniu 31.03.2010 r.

Wyszczególnienie	Liczba SPZOZ						
	ogółem wg stanu na 31.03.2010 r.	z zobowiązaniami wymagalnymi			bez zobowiązań wymagalnych		
		IV kw. 2008 r.	IV kw. 2009 r.	I kw. 2010 r.	IV kw. 2008 r.	IV kw. 2009 r.	I kw. 2010 r.
1	2	3	4	5	6	7	8
SPZOZ utworzone przez samorząd województwa	28	11	11	12	17	17	16
- z oddziałami szpitalnymi	11	8	7	8	3	4	3
- pozostałe	17	3	4	4	14	13	13
SPZOZ utworzone przez samorząd powiatowy	8	4	4	4	4	4	4
- z oddziałami szpitalnymi	5	3	4	4	2	1	1
- pozostałe	3	1	0	0	2	3	3
SPZOZ utworzone przez samorząd gminny (w tym miasta na prawach powiatu)	55	4	6	5	51	49	50
- z oddziałami szpitalnymi	4	4	4	4	0	0	0
- pozostałe	51	0	2	1	51	49	50
RAZEM SPZOZ utworzone przez jednostki samorządu terytorialnego	91	19	21	21	72	70	70
- z oddziałami szpitalnymi	20	15	15	16	5	5	4
- pozostałe	71	4	6	5	67	65	66


Zobowiązania ogółem i wymagalne samodzielnych publicznych zakładów opieki zdrowotnej utworzonych przez jednostki samorządu terytorialnego województwa kujawsko-pomorskiego wg stanów na koniec IV kw. 2008 r., IV kw. 2009 r. (dane ostateczne) i I kw. 2010 r. - na podstawie informacji SPZOZ funkcjonujących w dniu 31.03.2010 r.

Wyszczególnienie	Liczba SPZOZ	Zobowiązania SPZOZ wg stanu na koniec						Procentowy udział zobowiązań wymagalnych w zobowiązaniach ogółem wg stanu na koniec			Dynamika zobowiązań ogółem			Dynamika zobowiązań wymagalnych		
		IV kw. 2008 r.		IV kw. 2009 r.		I kw. 2010 r.		IV kw. 2008 r.	IV kw. 2009 r.	I kw. 2010 r.	2009 / 2008	I kw. 2010 / IV kw. 2008	I kw. 2010 / IV kw. 2009	2009 / 2008	I kw. 2010 / IV kw. 2008	I kw. 2010 / IV kw. 2009
		ogółem w tys. zł	w tym wymagalne w tys. zł	ogółem w tys. zł	w tym wymagalne w tys. zł	ogółem w tys. zł	w tym wymagalne w tys. zł									
1	2	3	4	5	6	7	8	9	10	11	12	13	14	15	16	17
SPZOZ utworzone przez samorząd województwa	28	96 576,6	12 538,6	100 276,5	7 000,9	106 886,1	10 004,1	13,0%	7,0%	9,4%	103,8%	110,7%	106,6%	55,8%	79,8%	142,9%
- z oddziałami szpitalnymi	11	83 561,6	11 436,8	83 669,1	5 850,0	92 336,5	8 545,7	13,7%	7,0%	9,3%	100,1%	110,5%	110,4%	51,2%	74,7%	146,1%
- pozostałe	17	13 015,1	1 101,8	16 607,4	1 151,0	14 549,6	1 458,4	8,5%	6,9%	10,0%	127,6%	111,8%	87,6%	104,5%	132,4%	126,7%
SPZOZ utworzone przez samorząd powiatowy	8	34 182,2	3 281,9	30 645,3	1 377,4	30 405,1	1 567,0	9,6%	4,5%	5,2%	89,7%	88,9%	99,2%	42,0%	47,7%	113,8%
- z oddziałami szpitalnymi	5	27 179,7	2 724,0	24 919,4	1 377,4	24 641,3	1 567,0	10,0%	5,5%	6,4%	91,7%	90,7%	98,9%	50,6%	57,5%	113,8%
- pozostałe	3	7 002,5	557,8	5 725,9	0,0	5 763,7	0,0	8,0%	0,0%	0,0%	81,8%	82,3%	100,7%	0,0%	0,0%	x
SPZOZ utworzone przez samorząd gminny (w tym miasta na prawach powiatu)	55	91 110,2	15 096,3	112 713,7	13 285,8	166 383,6	19 555,3	16,6%	11,8%	11,8%	123,7%	182,6%	147,6%	88,0%	129,5%	147,2%
- z oddziałami szpitalnymi	4	85 757,4	15 096,3	106 773,4	13 271,0	160 834,8	19 555,2	17,6%	12,4%	12,2%	124,5%	187,5%	150,6%	87,9%	129,5%	147,4%
- pozostałe	51	5 352,8	0,0	5 940,3	14,8	5 548,8	0,1	0,0%	0,2%	0,0%	111,0%	103,7%	93,4%	x	x	0,7%
RAZEM SPZOZ utworzone przez jednostki samorządu terytorialnego	91	221 869,1	30 916,8	243 635,5	21 664,1	303 674,8	31 126,4	13,9%	8,9%	10,2%	109,8%	136,9%	124,6%	70,1%	100,7%	143,7%
- z oddziałami szpitalnymi	20	196 498,7	29 257,1	215 361,9	20 498,3	277 812,7	29 667,9	14,9%	9,5%	10,7%	109,6%	141,4%	129,0%	70,1%	101,4%	144,7%
- pozostałe	71	25 370,4	1 659,7	28 273,6	1 165,8	25 862,1	1 458,5	6,5%	4,1%	5,6%	111,4%	101,9%	91,5%	70,2%	87,9%	125,1%


Struktura zobowiązań samodzielnych publicznych zakładów opieki zdrowotnej utworzonych przez jednostki samorządu terytorialnego województwa kujawsko-pomorskiego wg stanów na koniec IV kw. 2009 r. i I kw. 2010 r. - na podstawie informacji SPZOZ funkcjonujących w dniu 31.03.2010 r.

Tytuł zobowiązań		Zobowiązania SPZOZ na koniec						Struktura % zobowiązań				Wzrost / spadek zobowiązań w tys. zł		Dynamika zobowiązań	
		IV kw. 2009 r.			I kw. 2010 r.			ogółem		wymagalne		I kw. 2010 r. minus IV kw. 2009 r.		I kw. 2010 r. / IV kw. 2009 r.	
		ogółem	wymagalne	%	ogółem	wymagalne	%	IV kw. 2009 r.	I kw. 2010 r.	IV kw. 2009 r.	I kw. 2010 r.	ogółem	wymagalne	ogółem	wymagalne
		w tys. zł		%	w tys. zł		%								
1	2	3	4	5	6	7	8	9	10	11	12	13	14	15	16
Zobowiązania SPZOZ - razem		243 635,5	21 664,1	8,9%	303 674,8	31 126,4	10,2%	100,0%	100,0%	100,0%	100,0%	60 039,3	9 462,3	124,6%	143,7%
z tego:	wobec Zakładu Ubezpieczeń Społecznych	26 160,5	159,9	0,6%	24 536,8	134,5	0,5%	10,7%	8,1%	0,7%	0,4%	-1 623,7	-25,4	93,8%	84,1%
	wobec Urzędu Skarbowego	5 787,1	15,6	0,3%	5 195,9	0,0	0,0%	2,4%	1,7%	0,1%	0,0%	-591,1	-15,6	89,8%	0,0%
	wobec PFRON	319,2	0,0	0,0%	279,4	0,0	0,0%	0,1%	0,1%	0,0%	0,0%	-39,8	0,0	87,5%	x
	z tytułu pożyczki restruktur. udzielonej za pośredn. BGK	8 569,2	0,0	0,0%	8 569,2	0,0	0,0%	3,5%	2,8%	0,0%	0,0%	0,0	0,0	100,0%	x
	z tytułu pożyczek udziel. przez jedn. samorządu terytor.	4 654,7	702,8	15,1%	4 628,9	722,9	15,6%	1,9%	1,5%	3,2%	2,3%	-25,8	20,1	99,4%	102,9%
	z tytułu innych pożyczek i kredytów	33 296,9	0,0	0,0%	33 173,8	75,1	0,2%	13,7%	10,9%	0,0%	0,2%	-123,0	75,1	99,6%	x
	z tytułu zakupu leków i materiałów medycznych	26 611,2	6 965,4	26,2%	31 086,1	7 556,9	24,3%	10,9%	10,2%	32,2%	24,3%	4 474,8	591,5	116,8%	108,5%
	z tytułu zakupu sprzętu i aparatury medycznej	12 282,3	2 237,3	18,2%	9 313,3	3 806,1	40,9%	5,0%	3,1%	10,3%	12,2%	-2 969,0	1 568,8	75,8%	170,1%
	z tytułu zużycia energii, gazu, wody	5 264,1	976,0	18,5%	6 541,9	1 930,2	29,5%	2,2%	2,2%	4,5%	6,2%	1 277,8	954,2	124,3%	197,8%
	z tytułu zakupu usług obcych (np. remont, transport, med....)	47 867,2	7 009,0	14,6%	52 195,0	12 450,5	23,9%	19,6%	17,2%	32,4%	40,0%	4 327,8	5 441,5	109,0%	177,6%
	wobec pracowników z tytułu tzw. "ustawy 203"	0,0	0,0	x	0,0	0,0	x	0,0%	0,0%	0,0%	0,0%	0,0	0,0	x	x
	wobec pracowników - inne	24 500,9	884,6	3,6%	25 144,2	1 122,5	4,5%	10,1%	8,3%	4,1%	3,6%	643,3	237,9	102,6%	126,9%
	pozostałe zobowiązania publicznoprawne	1 116,2	268,9	24,1%	3 317,9	341,8	10,3%	0,5%	1,1%	1,2%	1,1%	2 201,7	72,9	297,3%	127,1%
pozostałe zobowiązania cywilnoprawne	47 206,0	2 444,7	5,2%	99 692,4	2 986,1	3,0%	19,4%	32,8%	11,3%	9,6%	52 486,5	541,4	211,2%	122,1%	

**Struktura % zobowiązań wymagalnych SPZOZ utworzonych przez j.s.t.
woj. kujawsko-pomorskiego**



**Zobowiązania wymagalne SPZOZ utworzonych przez j.s.t.
woj. kujawsko-pomorskiego - w tys. zł**



Struktura zobowiązań samodzielnych publicznych zakładów opieki zdrowotnej z oddziałami szpitalnymi, utworzonych przez jednostki samorządu terytorialnego województwa kujawsko-pomorskiego wg stanów na koniec IV kw. 2009 r. i I kw. 2010 r. - na podstawie informacji SPZOZ funkcjonujących w dniu 31.03.2010 r.

Tytuł zobowiązań		Zobowiązania SPZOZ na koniec						Struktura % zobowiązań				Wzrost / spadek zobowiązań w tys. zł		Dynamika zobowiązań	
		IV kw. 2009 r.			I kw. 2010 r.			ogółem		wymagalne		I kw. 2010 r. minus IV kw. 2009 r.		I kw. 2010 r. / IV kw. 2009 r.	
		ogółem	wymagalne	%	ogółem	wymagalne	%	IV kw. 2009 r.	I kw. 2010 r.	IV kw. 2009 r.	I kw. 2010 r.	ogółem	wymagalne	ogółem	wymagalne
		w tys. zł		%	w tys. zł		%								
1	2	3	4	5	6	7	8	9	10	11	12	13	14	15	16
Zobowiązania SPZOZ z oddziałami szpitalnymi - razem		215 361,9	20 498,3	9,5%	277 812,7	29 667,9	10,7%	100,0%	100,0%	100,0%	100,0%	62 450,7	9 169,6	129,0%	144,7%
z tego:	wobec Zakładu Ubezpieczeń Społecznych	21 265,5	0,0	0,0%	20 119,4	0,0	0,0%	9,9%	7,2%	0,0%	0,0%	-1 146,1	0,0	94,6%	x
	wobec Urzędu Skarbowego	4 573,5	13,4	0,3%	4 183,9	0,0	0,0%	2,1%	1,5%	0,1%	0,0%	-389,6	-13,4	91,5%	0,0%
	wobec PFRON	295,3	0,0	0,0%	261,9	0,0	0,0%	0,1%	0,1%	0,0%	0,0%	-33,4	0,0	88,7%	x
	z tytułu pożyczki restruktur. udzielonej za pośredn. BGK	8 335,4	0,0	0,0%	8 335,4	0,0	0,0%	3,9%	3,0%	0,0%	0,0%	0,0	0,0	100,0%	x
	z tytułu pożyczek udziel. przez jedn. samorządu terytor.	3 560,0	0,0	0,0%	3 530,0	15,0	0,4%	1,7%	1,3%	0,0%	0,1%	-30,0	15,0	99,2%	x
	z tytułu innych pożyczek i kredytów	27 786,6	0,0	0,0%	27 738,5	75,1	0,3%	12,9%	10,0%	0,0%	0,3%	-48,2	75,1	99,8%	x
	z tytułu zakupu leków i materiałów medycznych	26 140,9	6 962,9	26,6%	30 608,5	7 539,9	24,6%	12,1%	11,0%	34,0%	25,4%	4 467,6	577,1	117,1%	108,3%
	z tytułu zakupu sprzętu i aparatury medycznej	11 389,9	2 237,3	19,6%	8 847,8	3 806,1	43,0%	5,3%	3,2%	10,9%	12,8%	-2 542,1	1 568,8	77,7%	170,1%
	z tytułu zużycia energii, gazu, wody	4 780,3	974,9	20,4%	6 127,8	1 924,4	31,4%	2,2%	2,2%	4,8%	6,5%	1 347,5	949,4	128,2%	197,4%
	z tytułu zakupu usług obcych (np. remont, transport, med....)	40 116,4	6 997,6	17,4%	45 162,9	12 386,0	27,4%	18,6%	16,3%	34,1%	41,7%	5 046,4	5 388,5	112,6%	177,0%
	wobec pracowników z tytułu tzw. "ustawy 203"	0,0	0,0	x	0,0	0,0	x	0,0%	0,0%	0,0%	0,0%	0,0	0,0	x	x
	wobec pracowników - inne	20 767,2	884,4	4,3%	21 918,3	880,7	4,0%	9,6%	7,9%	4,3%	3,0%	1 151,0	-3,7	105,5%	99,6%
	pozostałe zobowiązania publicznoprawne	1 055,8	268,9	25,5%	3 190,5	341,8	10,7%	0,5%	1,1%	1,3%	1,2%	2 134,7	72,9	302,2%	127,1%
pozostałe zobowiązania cywilnoprawne	45 294,9	2 159,0	4,8%	97 787,8	2 698,9	2,8%	21,0%	35,2%	10,5%	9,1%	52 492,9	539,9	215,9%	125,0%	

Struktura zobowiązań pozostałych samodzielnych publicznych zakładów opieki zdrowotnej utworzonych przez jednostki samorządu terytorialnego województwa kujawsko-pomorskiego wg stanów na koniec IV kw. 2009 r. i I kw. 2010 r. - na podstawie informacji SPZOZ funkcjonujących w dniu 31.03.2010 r.

Tytuł zobowiązań		Zobowiązania SPZOZ na koniec						Struktura % zobowiązań				Wzrost / spadek zobowiązań w tys. zł		Dynamika zobowiązań	
		IV kw. 2009 r.			I kw. 2010 r.			ogółem		wymagalne		I kw. 2010 r. minus IV kw. 2009 r.		I kw. 2010 r. / IV kw. 2009 r.	
		ogółem	wymagalne	%	ogółem	wymagalne	%	IV kw. 2009 r.	I kw. 2010 r.	IV kw. 2009 r.	I kw. 2010 r.	ogółem	wymagalne	ogółem	wymagalne
		w tys. zł		%	w tys. zł		%								
1	2	3	4	5	6	7	8	9	10	11	12	13	14	15	16
Zobowiązania pozostałych SPZOZ - razem		28 273,6	1 165,8	4,1%	25 862,1	1 458,5	5,6%	100,0%	100,0%	100,0%	100,0%	-2 411,4	292,7	91,5%	125,1%
z tego:	wobec Zakładu Ubezpieczeń Społecznych	4 895,0	159,9	3,3%	4 417,4	134,5	3,0%	17,3%	17,1%	13,7%	9,2%	-477,6	-25,4	90,2%	84,1%
	wobec Urzędu Skarbowego	1 213,6	2,2	0,2%	1 012,0	0,0	0,0%	4,3%	3,9%	0,2%	0,0%	-201,5	-2,2	83,4%	0,0%
	wobec PFRON	23,9	0,0	0,0%	17,4	0,0	0,0%	0,1%	0,1%	0,0%	0,0%	-6,4	0,0	73,0%	x
	z tytułu pożyczki restruktur. udzielonej za pośredn. BGK	233,8	0,0	0,0%	233,8	0,0	0,0%	0,8%	0,9%	0,0%	0,0%	0,0	0,0	100,0%	x
	z tytułu pożyczek udziel. przez jedn. samorządu terytor.	1 094,7	702,8	64,2%	1 098,9	707,9	64,4%	3,9%	4,2%	60,3%	48,5%	4,2	5,1	100,4%	100,7%
	z tytułu innych pożyczek i kredytów	5 510,2	0,0	0,0%	5 435,4	0,0	0,0%	19,5%	21,0%	0,0%	0,0%	-74,9	0,0	98,6%	x
	z tytułu zakupu leków i materiałów medycznych	470,3	2,6	0,5%	477,6	17,0	3,6%	1,7%	1,8%	0,2%	1,2%	7,3	14,4	101,5%	662,0%
	z tytułu zakupu sprzętu i aparatury medycznej	892,4	0,0	0,0%	465,4	0,0	0,0%	3,2%	1,8%	0,0%	0,0%	-426,9	0,0	52,2%	x
	z tytułu zużycia energii, gazu, wody	483,9	1,1	0,2%	414,1	5,8	1,4%	1,7%	1,6%	0,1%	0,4%	-69,8	4,7	85,6%	541,7%
	z tytułu zakupu usług obcych (np. remont, transport, med....)	7 750,8	11,4	0,1%	7 032,2	64,5	0,9%	27,4%	27,2%	1,0%	4,4%	-718,6	53,0	90,7%	563,1%
	wobec pracowników z tytułu tzw. "ustawy 203"	0,0	0,0	x	0,0	0,0	x	0,0%	0,0%	0,0%	0,0%	0,0	0,0	x	x
	wobec pracowników - inne	3 733,6	0,2	0,0%	3 225,9	241,8	7,5%	13,2%	12,5%	0,0%	16,6%	-507,7	241,6	86,4%	115148,1%
	pozostałe zobowiązania publicznoprawne	60,3	0,0	0,0%	127,4	0,0	0,0%	0,2%	0,5%	0,0%	0,0%	67,0	0,0	211,1%	x
pozostałe zobowiązania cywilnoprawne	1 911,0	285,7	14,9%	1 904,6	287,2	15,1%	6,8%	7,4%	24,5%	19,7%	-6,4	1,5	99,7%	100,5%	

Liczba pracowników zatrudnionych na podstawie umowy o pracę w samodzielnych publicznych zakładach opieki zdrowotnej utworzonych przez jednostki samorządu terytorialnego województwa kujawsko-pomorskiego wg stanów na koniec IV kw. 2008 r., IV kw. 2009 r. i I kw. 2010 r. - na podstawie informacji SPZOZ funkcjonujących w dniu 31.03.2010 r.

Wyszczególnienie	Organ sprawujący nadzór	Liczba SPZOZ	Liczba pracowników medycznych i niemedycznych zatrudnionych na podstawie umowy o pracę			Wzrost lub spadek zatrudnionych			
			wg stanu na koniec kwartału			porównanie stanów na koniec I kw. 2010 r. do IV kw. 2008 r.		porównanie stanów na koniec I kw. 2010 r. do IV kw. 2009 r.	
			IV 2008 r.	IV 2009 r.	I 2010 r.	liczba	%	liczba	%
			1	2	3	4	5	6	7
SPZOZ z oddziałami szpitalnymi	województwo	11	4 787	4 816	4 769	-18	-0,4%	-47	-1,0%
	powiat	5	2 150	2 154	2 108	-42	-2,0%	-46	-2,1%
	gmina i miasto na pr. pow.	4	2 023	2 032	2 089	66	3,3%	57	2,8%
Razem SPZOZ z oddziałami szpitalnymi		20	8 960	9 002	8 966	6	0,1%	-36	-0,4%
SPZOZ pozostałe	województwo	17	1 260	1 249	1 238	-22	-1,7%	-11	-0,9%
	powiat	3	322	315	320	-2	-0,6%	5	1,6%
	gmina i miasto na pr. pow.	51	994	996	998	4	0,4%	2	0,2%
Razem SPZOZ pozostałe		71	2 576	2 560	2 556	-20	-0,8%	-4	-0,2%
SPZOZ z oddziałami szpitalnymi i pozostałe	województwo	28	6 047	6 065	6 007	-40	-0,7%	-58	-1,0%
	powiat	8	2 472	2 469	2 428	-44	-1,8%	-41	-1,7%
	gmina i miasto na pr. pow.	55	3 017	3 028	3 087	70	2,3%	59	1,9%
RAZEM SPZOZ z oddziałami szpitalnymi i pozostałe		91	11 536	11 562	11 522	-14	-0,1%	-40	-0,3%

