

Kujawsko-Pomorski Urząd Wojewódzki w Bydgoszczy
Wydział Zdrowia – Kujawsko-Pomorskie Centrum Zdrowia Publicznego
Oddział Zamiejscowy w Toruniu

Zobowiązania

**samodzielnych publicznych zakładów opieki zdrowotnej
utworzonych przez jednostki samorządu terytorialnego
województwa kujawsko-pomorskiego wg stanu na dzień
31.12.2008 r., 31.12.2009 r., 31.03.2010 r., 30.06.2010 r.**

**(na podstawie informacji SPZOZ prowadzących działalność
w dniu 30.06.2010 r.)**

Toruń, dnia 12.10.2010 r.

Wykaz samodzielnych publicznych zakładów opieki zdrowotnej utworzonych przez jednostki samorządu terytorialnego województwa kujawsko-pomorskiego funkcjonujących w dniu 30.06.2010 r.

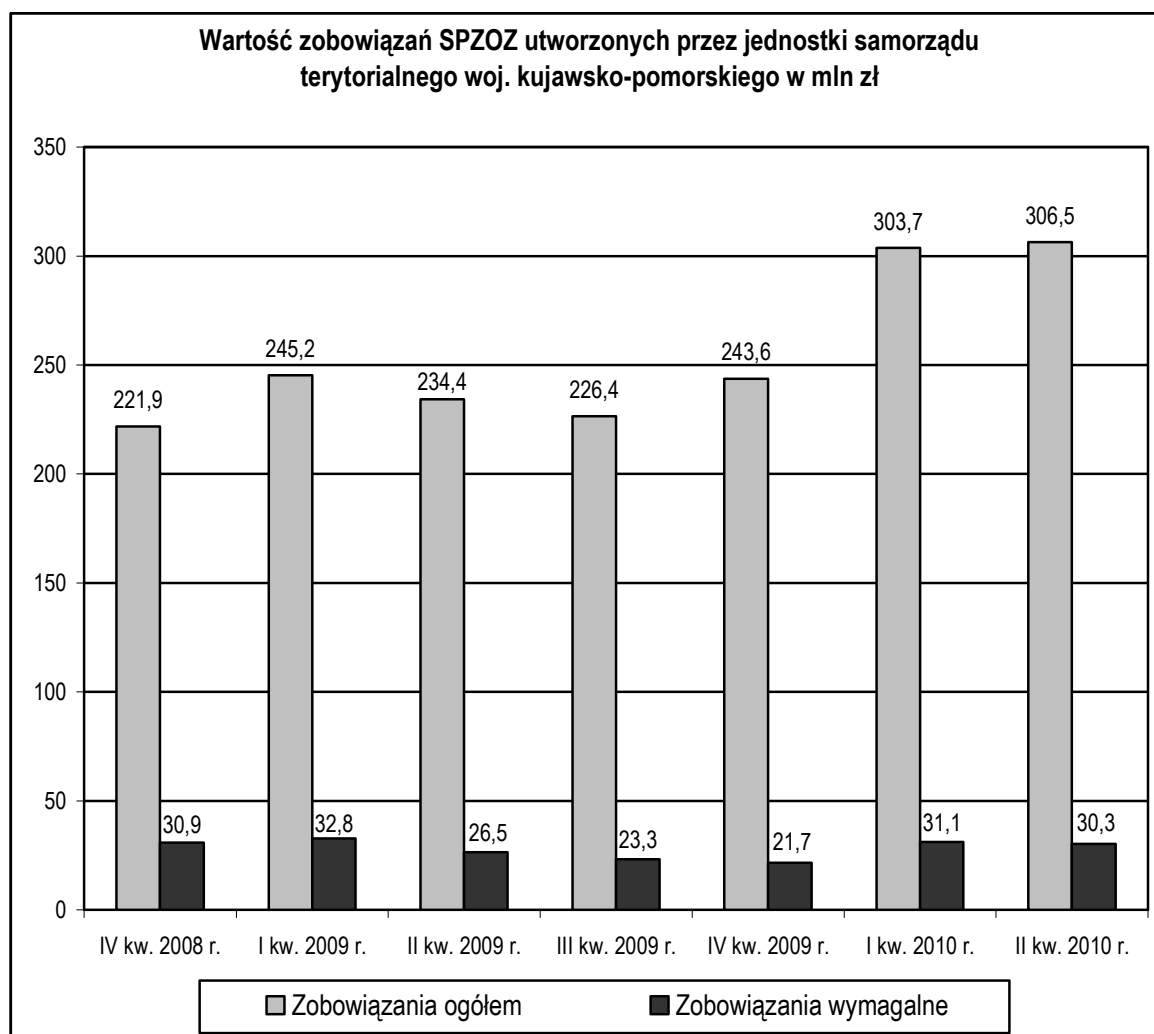
Lp.	Nazwa samodzielnego publicznego zakładu opieki zdrowotnej	Organ sprawujący nadzór	Nr księgi rejestrowej rejestru zoz
1	2	3	4
SPZOZ z oddziałami szpitalnymi (lp. 1-20):			
1	Centrum Onkologii im. prof. F. Łukaszczyka w Bydgoszczy	województwo	04-00061
2	Wojewódzki Szpital Dziecięcy im. J. Brudzińskiego w Bydgoszczy	województwo	04-00014
3	Kujawsko-Pomorskie Centrum Pulmonologii w Bydgoszczy	województwo	04-00039
4	Wojewódzki Szpital Obserwacyjno-Zakaźny w Bydgoszczy	województwo	04-00057
5	Wojewódzki Szpital Zespolony im. L. Rydygiera w Toruniu	województwo	04-00225
6	Wojewódzki Szpital Dziecięcy w Toruniu	województwo	04-00214
7	Wojewódzki Szpital Obserwacyjno-Zakaźny w Toruniu	województwo	04-00216
8	Szpital Wojewódzki we Włocławku	województwo	04-00289
9	Wojewódzki Szpital dla Nerwowo i Psychicznie Chorych w Świeciu	województwo	04-00054
10	Wojewódzki Ośrodek Lecznictwa Psychiatrycznego w Toruniu	województwo	04-00227
11	Wojewódzki Ośrodek Terapii Uzależnień i Współzależnienia w Toruniu	województwo	04-00569
12	Zespół Opieki Zdrowotnej w Chełmnie	powiat chełmiński	04-00213
13	Publiczny Specjalistyczny ZOZ w Inowrocławiu	powiat inowrocławski	04-00031
14	Samodzielny Publiczny Zakład Opieki Zdrowotnej w Mogilnie	powiat mogileński	04-00024
15	SP ZOZ w Radziejowie	powiat radziejowski	04-00271
16	SP ZOZ w Rypinie	powiat rypiński	04-00273
17	Wielospecjalistyczny Szpital Miejski im. E. Warmińskiego w Bydgoszczy	miasto na prawach powiatu Bydgoszcz	04-00046
18	Regionalny Szpital Specjalistyczny im. W. Biegańskiego w Grudziądzu	miasto na prawach powiatu Grudziądz	04-00252
19	Specjalistyczny Szpital Miejski im. M. Kopernika w Toruniu	miasto na prawach powiatu Toruń	04-00259
20	SP ZOZ im. Macieja z Miechowa w Łasinie	gmina Łasin	04-00241
SPZOZ pozostałe (lp. 21-91):			
21	Regionalny Zespół Opieki Paliatywnej "Dom Sue Ryder" w Bydgoszczy w likwidacji	województwo	04-00456
22	Sanatorium Uzdrowskie "Przy Tężni" w Inowrocławiu	województwo	04-00101
23	Wojewódzka Stacja Pogotowia Ratunkowego w Bydgoszczy	województwo	04-00067
24	Wojewódzka Stacja Pogotowia Ratunkowego w Toruniu	województwo	04-00212
25	SP ZOZ Stacja Pogotowia Ratunkowego we Włocławku	województwo	04-00274
26	Wojewódzki Ośrodek Medycyny Pracy w Bydgoszczy	województwo	04-00050
27	Wojewódzki Ośrodek Medycyny Pracy w Toruniu	województwo	04-00215
28	Wojewódzki Ośrodek Medycyny Pracy we Włocławku	województwo	04-00312
29	Wojewódzka Przychodnia Dermatologiczna w Bydgoszczy	województwo	04-00030
30	Wojewódzka Przychodnia Sportowo-Lekarska w Bydgoszczy	województwo	04-00044
31	Wojewódzkie Centrum Reumatologii i Rehabilitacji w Bydgoszczy	województwo	04-00059
32	Bydgoskie Centrum Diabetologii i Endokrynologii w Bydgoszczy	województwo	04-00076
33	Wojewódzka Przychodnia Zdrowia Psychicznego w Bydgoszczy	województwo	04-00066
34	SP ZOZ Wojewódzka Przychodnia Stomatologiczna w Bydgoszczy	województwo	04-00079
35	Obwód Lecznictwa w Bydgoszczy SP ZOZ	województwo	04-00103
36	Przychodnia Specjalistyczna "OLK-MED" w Toruniu	województwo	04-00239
37	Samodzielne Wojewódzkie Centrum Stomatologii w Toruniu	województwo	04-00224
38	SP Zakład Leczniczo-Opiekuńczy w Raciążku	powiat aleksandrowski	04-00276
39	Zespół Opieki Zdrowotnej - Szpital Powiatowy w Wąbrzeźnie	powiat wąbrzeski	04-00217
40	SP Zespół Przychodni Specjalistycznych we Włocławku	powiat włocławski	04-00277
41	Zakład Pielęgnacyjno-Opiekuńczy im. Ks. J. Popieluszki w Toruniu	miasto na prawach powiatu Toruń	04-00461
42	Miejski Ośrodek Rehabilitacji Dzieci i Młodzieży w Toruniu	miasto na prawach powiatu Toruń	04-00222
43	Miejska Przychodnia Specjalistyczna w Toruniu	miasto na prawach powiatu Toruń	04-00255

Wykaz samodzielnych publicznych zakładów opieki zdrowotnej utworzonych przez jednostki samorządu terytorialnego województwa kujawsko-pomorskiego funkcjonujących w dniu 30.06.2010 r. - dok.

Lp.	Nazwa samodzielnego publicznego zakładu opieki zdrowotnej	Organ sprawujący nadzór	Nr księgi rejestrowej rejestru zoz
1	2	3	4
44	SP ZOZ w Barcinie	gmina Barcin	04-00381
45	Gminna Przychodnia w Białych Błotach	gmina Białe Błota	04-00055
46	SP ZOZ Gminna Przychodnia w Bukowcu	gmina Bukowiec	04-00018
47	SP ZOZ w Cekcynie	gmina Cekcyn	04-00086
48	SP ZOZ w Ciechocinie	gmina Ciechocin	04-00506
49	Gminna Przychodnia - SP ZOZ w Dąbrowie Chełmińskiej	gmina Dąbrowa Chełmińska	04-00087
50	SP ZOZ w Dębowej Łące	gmina Dębowa Łąka	04-00208
51	SP ZOZ Gminna Przychodnia w Dobrczu	gmina Dobrcz	04-00090
52	SP ZOZ w Obrowie z siedzibą w Dobrzejewicach	gmina Obrowo	04-00249
53	Gminna Przychodnia w Dragaczu z siedzibą w Dolnej Grupie	gmina Dragacz	04-00021
54	Gminna Przychodnia w Drzycimiu	gmina Drzycim	04-00036
55	SP ZOZ w Gostycynie	gmina Gostycyn	04-00085
56	Zakład Opieki Zdrowotnej Gminy Grudziądz	gmina Grudziądz	04-00248
57	SP ZOZ w Grucie	gmina Gruta	04-00240
58	SP ZOZ w Izbicy Kujawskiej	gmina Izbica Kujawska	04-00450
59	SP ZOZ w Janowcu Wielkopolskim	gmina Janowiec Wielkopolski	04-00115
60	Gminna Przychodnia w Jeżewie	gmina Jeżewo	04-00060
61	SP Miejsko-Gminna Przychodnia w Kamieniu Krajeńskim	gmina Kamień Krajeński	04-00135
62	SP ZOZ w Kęsowie	gmina Kęsowo	04-00124
63	SP ZOZ w Kijewie Królewskim	gmina Kijewo Królewskie	04-00258
64	SP ZOZ w Koronowie	gmina Koronowo	04-00040
65	SP ZOZ Gminy Włocławek z siedzibą w Kruszynie	gmina Włocławek	04-00245
66	Samodzielny Gminny Zakład Opieki Zdrowotnej w Książkach	gmina Książki	04-00250
67	Gminny Ośrodek Zdrowia w Lisewie	gmina Lisewo	04-00247
68	SP ZOZ Gminy i Miasta w Lubrańcu	gmina Lubraniec	04-00203
69	SP ZOZ w Łabiszynie	gmina Łabiszyn	04-00722
70	SP ZOZ w Łysomicach	gmina Łysomice	04-00513
71	Gminna Przychodnia w Nowej Wsi Wielkiej	gmina Nowa Wieś Wielka	04-00034
72	Gminna Przychodnia w Nowem	gmina Nowe	04-00069
73	SP ZOZ Gminna Przychodnia w Osiu	gmina Osie	04-00015
74	Gminna Przychodnia w Osielsku	gmina Osielsko	04-00029
75	Publiczny Zakład Opieki Zdrowotnej w Papowie Biskupim	gmina Papowo Biskupie	04-00254
76	SP ZOZ w Płużnicy	gmina Płużnica	04-00229
77	Publiczny ZOZ Gminny Ośrodek Rehabilitacji w Pruszczu	gmina Pruszcz	04-00142
78	SP ZOZ w Radzynie Chełmińskim	gmina Radzyń Chełmiński	04-00261
79	Gminny Ośrodek Zdrowia w Rogóźnie	gmina Rogóźno	04-00231
80	SP ZOZ Gminna Przychodnia w Sadkach	gmina Sadki	04-00098
81	Miejsko-Gminna Przychodnia Zdrowia w Solcu Kujawskim	gmina Solec Kujawski	04-00032
82	Gminny Ośrodek Zdrowia w Stolnie	gmina Stolno	04-00242
83	SP ZOZ w Śliwicach	gmina Śliwice	04-00109
84	Miejsko-Gminna Przychodnia w Świeciu	gmina Świecie	04-00144
85	Gminny Zakład Opieki Zdrowotnej w Świeciu n/Osą	gmina Świecie n/Osą	04-00246
86	Gminny Ośrodek Zdrowia w Unisławiu	gmina Unisław	04-00251
87	SP ZOZ Gminna Przychodnia w Warlubiu	gmina Warlubie	04-00049
88	Gminny Ośrodek Zdrowia w Wielkiej Nieszawce	gmina Wielka Nieszawka	04-00223
89	SP ZOZ we Wrockach	gmina Golub-Dobrzyń	04-00558
90	SP Ośrodek Zdrowia w Żelgnie	gmina Chełmża	04-00253
91	Gminny Zakład Opieki Zdrowotnej w Złotnikach Kujawskich	gmina Złotniki Kujawskie	04-00192

Dynamika zobowiązań samodzielnych publicznych zakładów opieki zdrowotnej utworzonych przez jednostki samorządu terytorialnego województwa kujawsko-pomorskiego w latach 2008 - 2010 (II kw.) na podstawie informacji SPZOZ funkcjonujących w dniu 30.06.2010 r.

Wyszczególnienie kwartałów (stan na koniec kwartału)	Zobowiązania ogółem		Zobowiązania wymagalne	
	wartość w tys. zł	dynamika w % (kwartał poprzedni = 100%)	wartość w tys. zł	dynamika w % (kwartał poprzedni = 100%)
1	2	3	4	5
IV kw. 2008 r.	221 869,1	-	30 916,8	-
I kw. 2009 r.	245 230,9	110,5%	32 796,1	106,1%
II kw. 2009 r.	234 390,0	95,6%	26 450,8	80,7%
III kw. 2009 r.	226 418,8	96,6%	23 338,4	88,2%
IV kw. 2009 r.	243 635,5	107,6%	21 664,1	92,8%
I kw. 2010 r.	303 630,7	124,6%	31 126,4	143,7%
II kw. 2010 r.	306 469,6	100,9%	30 324,9	97,4%



Liczba samodzielnych publicznych zakładów opieki zdrowotnej utworzonych przez jednostki samorządu terytorialnego województwa kujawsko-pomorskiego posiadających lub nieposiadających zobowiązań wymagalnych wg stanów na koniec IV kw. 2008 r., IV kw. 2009 r. oraz I i II kw. 2010 r. - na podstawie informacji SPZOZ funkcjonujących w dniu 30.06.2010 r.

Wyszczególnienie	Liczba SPZOZ								
	ogółem wg stanu na 30.06.2010 r.	z zobowiązaniami wymagalnymi				bez zobowiązań wymagalnych			
		IV kw. 2008 r.	IV kw. 2009 r.	I kw. 2010 r.	II kw. 2010 r.	IV kw. 2008 r.	IV kw. 2009 r.	I kw. 2010 r.	II kw. 2010 r.
1	2	3	4	5	6	7	8	9	10
SPZOZ utworzone przez samorząd województwa	28	11	11	12	10	17	17	16	18
- z oddziałami szpitalnymi	11	8	7	8	8	3	4	3	3
- pozostałe	17	3	4	4	2	14	13	13	15
SPZOZ utworzone przez samorząd powiatowy	8	4	4	4	3	4	4	4	5
- z oddziałami szpitalnymi	5	3	4	4	3	2	1	1	2
- pozostałe	3	1	0	0	0	2	3	3	3
SPZOZ utworzone przez samorząd gminny (w tym miasta na prawach powiatu)	55	4	6	5	6	51	49	50	49
- z oddziałami szpitalnymi	4	4	4	4	4	0	0	0	0
- pozostałe	51	0	2	1	2	51	49	50	49
RAZEM SPZOZ utworzone przez jednostki samorządu terytorialnego	91	19	21	21	19	72	70	70	72
- z oddziałami szpitalnymi	20	15	15	16	15	5	5	4	5
- pozostałe	71	4	6	5	4	67	65	66	67

Zobowiązania ogółem i wymagalne samodzielnych publicznych zakładów opieki zdrowotnej utworzonych przez jednostki samorządu terytorialnego województwa kujawsko-pomorskiego wg stanów na koniec IV kw. 2008 r., IV kw. 2009 r. oraz I i II kw. 2010 r. - na podstawie informacji SPZOZ funkcjonujących w dniu 30.06.2010 r.

Wyszczególnienie	Liczba SPZOZ	Zobowiązania SPZOZ wg stanu na koniec											
		IV kw. 2008 r.			IV kw. 2009 r.			I kw. 2010 r.			II kw. 2010 r.		
		ogółem	w tym wymagalne		ogółem	w tym wymagalne		ogółem	w tym wymagalne		ogółem	w tym wymagalne	
		w tys. zł		%	w tys. zł		%	w tys. zł		%	w tys. zł		%
1	2	3	4	5	6	7	8	9	10	11	12	13	14
SPZOZ utworzone przez samorząd województwa	28	96 576,6	12 538,6	13,0%	100 276,5	7 000,9	7,0%	106 855,7	10 004,1	9,4%	100 047,9	8 944,3	8,9%
- posiadające oddziały szpitalne	11	83 561,6	11 436,8	13,7%	83 669,1	5 850,0	7,0%	92 336,5	8 545,7	9,3%	87 319,2	7 581,6	8,7%
- pozostałe	17	13 015,1	1 101,8	8,5%	16 607,4	1 151,0	6,9%	14 519,2	1 458,4	10,0%	12 728,7	1 362,7	10,7%
SPZOZ utworzone przez samorząd powiatowy	8	34 182,2	3 281,9	9,6%	30 645,3	1 377,4	4,5%	30 405,1	1 567,0	5,2%	30 715,4	1 469,0	4,8%
- posiadające oddziały szpitalne	5	27 179,7	2 724,0	10,0%	24 919,4	1 377,4	5,5%	24 641,3	1 567,0	6,4%	24 964,8	1 469,0	5,9%
- pozostałe	3	7 002,5	557,8	8,0%	5 725,9	0,0	0,0%	5 763,7	0,0	0,0%	5 750,6	0,0	0,0%
SPZOZ utworzone przez samorząd gminny (w tym miasta na prawach powiatu)	55	91 110,2	15 096,3	16,6%	112 713,7	13 285,8	11,8%	166 369,9	19 555,3	11,8%	175 706,3	19 911,6	11,3%
- posiadające oddziały szpitalne	4	85 757,4	15 096,3	17,6%	106 773,4	13 271,0	12,4%	160 834,8	19 555,2	12,2%	170 151,2	19 896,8	11,7%
- pozostałe	51	5 352,8	0,0	0,0%	5 940,3	14,8	0,2%	5 535,1	0,1	0,0%	5 555,1	14,7	0,3%
RAZEM SPZOZ utworzone przez jednostki samorządu terytorialnego	91	221 869,1	30 916,8	13,9%	243 635,5	21 664,1	8,9%	303 630,7	31 126,4	10,3%	306 469,6	30 324,9	9,9%
- posiadające oddziały szpitalne	20	196 498,7	29 257,1	14,9%	215 361,9	20 498,3	9,5%	277 812,7	29 667,9	10,7%	282 435,2	28 947,5	10,2%
- pozostałe	71	25 370,4	1 659,7	6,5%	28 273,6	1 165,8	4,1%	25 818,0	1 458,5	5,6%	24 034,4	1 377,5	5,7%

Dynamika zobowiązań ogółem i zobowiązań wymagalnych samodzielnych publicznych zakładów opieki zdrowotnej utworzonych przez jednostki samorządu terytorialnego województwa kujawsko-pomorskiego wg stanów na koniec IV kw. 2008 r., IV kw. 2009 r. oraz I i II kw. 2010 r. - na podstawie informacji SPZOZ funkcjonujących w dniu 30.06.2010 r.

Wyszczególnienie	Dynamika zobowiązań ogółem						Dynamika zobowiązań wymagalnych					
	IV kw. 2009 / IV kw. 2008	I kw. 2010 / IV kw. 2008	I kw. 2010 / IV kw. 2009	II kw. 2010 / IV kw. 2008	II kw. 2010 / IV kw. 2009	II kw. 2010 / I kw. 2010	IV kw. 2009 / IV kw. 2008	I kw. 2010 / IV kw. 2008	I kw. 2010 / IV kw. 2009	II kw. 2010 / IV kw. 2008	II kw. 2010 / IV kw. 2009	II kw. 2010 / I kw. 2010
1	2	3	4	5	6	7	8	9	10	11	12	13
SPZOZ utworzone przez samorząd województwa	103,8%	110,6%	106,6%	103,6%	99,8%	93,6%	55,8%	79,8%	142,9%	71,3%	127,8%	89,4%
- posiadające oddziały szpitalne	100,1%	110,5%	110,4%	104,5%	104,4%	94,6%	51,2%	74,7%	146,1%	66,3%	129,6%	88,7%
- pozostałe	127,6%	111,6%	87,4%	97,8%	76,6%	87,7%	104,5%	132,4%	126,7%	123,7%	118,4%	93,4%
SPZOZ utworzone przez samorząd powiatowy	89,7%	88,9%	99,2%	89,9%	100,2%	101,0%	42,0%	47,7%	113,8%	44,8%	106,7%	93,8%
- posiadające oddziały szpitalne	91,7%	90,7%	98,9%	91,9%	100,2%	101,3%	50,6%	57,5%	113,8%	53,9%	106,7%	93,8%
- pozostałe	81,8%	82,3%	100,7%	82,1%	100,4%	99,8%	0,0%	0,0%	x	0,0%	x	x
SPZOZ utworzone przez samorząd gminny (w tym miasta na prawach powiatu)	123,7%	182,6%	147,6%	192,9%	155,9%	105,6%	88,0%	129,5%	147,2%	131,9%	149,9%	101,8%
- posiadające oddziały szpitalne	124,5%	187,5%	150,6%	198,4%	159,4%	105,8%	87,9%	129,5%	147,4%	131,8%	149,9%	101,7%
- pozostałe	111,0%	103,4%	93,2%	103,8%	93,5%	100,4%	x	x	0,7%	x	99,4%	14749,0%
RAZEM SPZOZ utworzone przez jednostki samorządu terytorialnego	109,8%	136,9%	124,6%	138,1%	125,8%	100,9%	70,1%	100,7%	143,7%	98,1%	140,0%	97,4%
- posiadające oddziały szpitalne	109,6%	141,4%	129,0%	143,7%	131,1%	101,7%	70,1%	101,4%	144,7%	98,9%	141,2%	97,6%
- pozostałe	111,4%	101,8%	91,3%	94,7%	85,0%	93,1%	70,2%	87,9%	125,1%	83,0%	118,2%	94,4%

Struktura zobowiązań (wg rodzajów) samodzielnych publicznych zakładów opieki zdrowotnej utworzonych przez jednostki samorządu terytorialnego województwa kujawsko-pomorskiego wg stanów na koniec IV kw. 2009 r. oraz I i II kw. 2010 r. - na podstawie informacji SPZOZ funkcjonujących w dniu 30.06.2010 r.

Tytuł zobowiązań	Zobowiązania SPZOZ na koniec									Struktura % zobowiązań					
	IV kw. 2009 r.			I kw. 2010 r.			II kw. 2010 r.			ogółem			wymagalne		
	ogółem	wymagalne		ogółem	wymagalne		ogółem	wymagalne		IV kw. 2009	I kw. 2010	II kw. 2010	IV kw. 2009	I kw. 2010	II kw. 2010
	w tys. zł	%		w tys. zł	%		w tys. zł	%							
1	2	3	4	5	6	7	8	9	10	11	12	13	14	15	16
Zobowiązania SPZOZ - razem	243 635,5	21 664,1	8,9%	303 630,7	31 126,4	10,3%	306 469,6	30 324,9	9,9%	100,0%	100,0%	100,0%	100,0%	100,0%	100,0%
wobec Zakładu Ubezpieczeń Społecznych	26 160,5	159,9	0,6%	24 457,3	134,5	0,5%	24 124,8	120,9	0,5%	10,7%	8,1%	7,9%	0,7%	0,4%	0,4%
wobec Urzędu Skarbowego	5 787,1	15,6	0,3%	5 177,1	0,0	0,0%	5 177,9	0,0	0,0%	2,4%	1,7%	1,7%	0,1%	0,0%	0,0%
wobec PFRON	319,2	0,0	0,0%	279,4	0,0	0,0%	265,4	0,0	0,0%	0,1%	0,1%	0,1%	0,0%	0,0%	0,0%
z tytułu pożyczki restrukt. udzielonej za pośredn. BGK	8 569,2	0,0	0,0%	8 569,2	0,0	0,0%	8 289,8	0,0	0,0%	3,5%	2,8%	2,7%	0,0%	0,0%	0,0%
z tytułu pożyczek udzielonych przez jednostki samorządu terytorialnego	4 654,7	702,8	15,1%	4 628,9	722,9	15,6%	4 573,1	713,0	15,6%	1,9%	1,5%	1,5%	3,2%	2,3%	2,4%
z tytułu innych pożyczek i kredytów	33 296,9	0,0	0,0%	33 173,8	75,1	0,2%	32 059,7	0,0	0,0%	13,7%	10,9%	10,5%	0,0%	0,2%	0,0%
z tytułu zakupu leków i materiałów medycznych	26 611,2	6 965,4	26,2%	31 085,3	7 556,9	24,3%	31 337,6	8 547,4	27,3%	10,9%	10,2%	10,2%	32,2%	24,3%	28,2%
z tytułu zakupu sprzętu i aparatury medycznej	12 282,3	2 237,3	18,2%	9 313,3	3 806,1	40,9%	9 414,4	2 398,6	25,5%	5,0%	3,1%	3,1%	10,3%	12,2%	7,9%
z tytułu zużycia energii, gazu, wody	5 264,1	976,0	18,5%	6 540,7	1 930,2	29,5%	5 326,6	2 930,3	55,0%	2,2%	2,2%	1,7%	4,5%	6,2%	9,7%
z tytułu zakupu usług obcych (np. remontowych, transportowych, medycznych...)	47 867,2	7 009,0	14,6%	52 201,1	12 450,5	23,9%	48 950,6	8 732,4	17,8%	19,6%	17,2%	16,0%	32,4%	40,0%	28,8%
wobec pracowników z tytułu tzw. "ustawy 203"	0,0	0,0	x	0,0	0,0	x	0,0	0,0	x	0,0%	0,0%	0,0%	0,0%	0,0%	0,0%
wobec pracowników - inne	24 500,9	884,6	3,6%	25 145,2	1 122,5	4,5%	25 815,4	1 089,2	4,2%	10,1%	8,3%	8,4%	4,1%	3,6%	3,6%
pozostałe zobowiązania publicznoprawne	1 116,2	268,9	24,1%	3 348,0	341,8	10,2%	2 388,3	202,2	8,5%	0,5%	1,1%	0,8%	1,2%	1,1%	0,7%
pozostałe zobowiązania cywilnoprawne	47 206,0	2 444,7	5,2%	99 711,4	2 986,1	3,0%	108 746,3	5 590,8	5,1%	19,4%	32,8%	35,5%	11,3%	9,6%	18,4%


z tego:

Dynamika zobowiązań (wg rodzajów) samodzielnych publicznych zakładów opieki zdrowotnej utworzonych przez jednostki samorządu terytorialnego województwa kujawsko-pomorskiego wg stanów na koniec IV kw. 2009 r. oraz I i II kw. 2010 r. - na podstawie informacji SPZOZ funkcjonujących w dniu 30.06.2010 r.

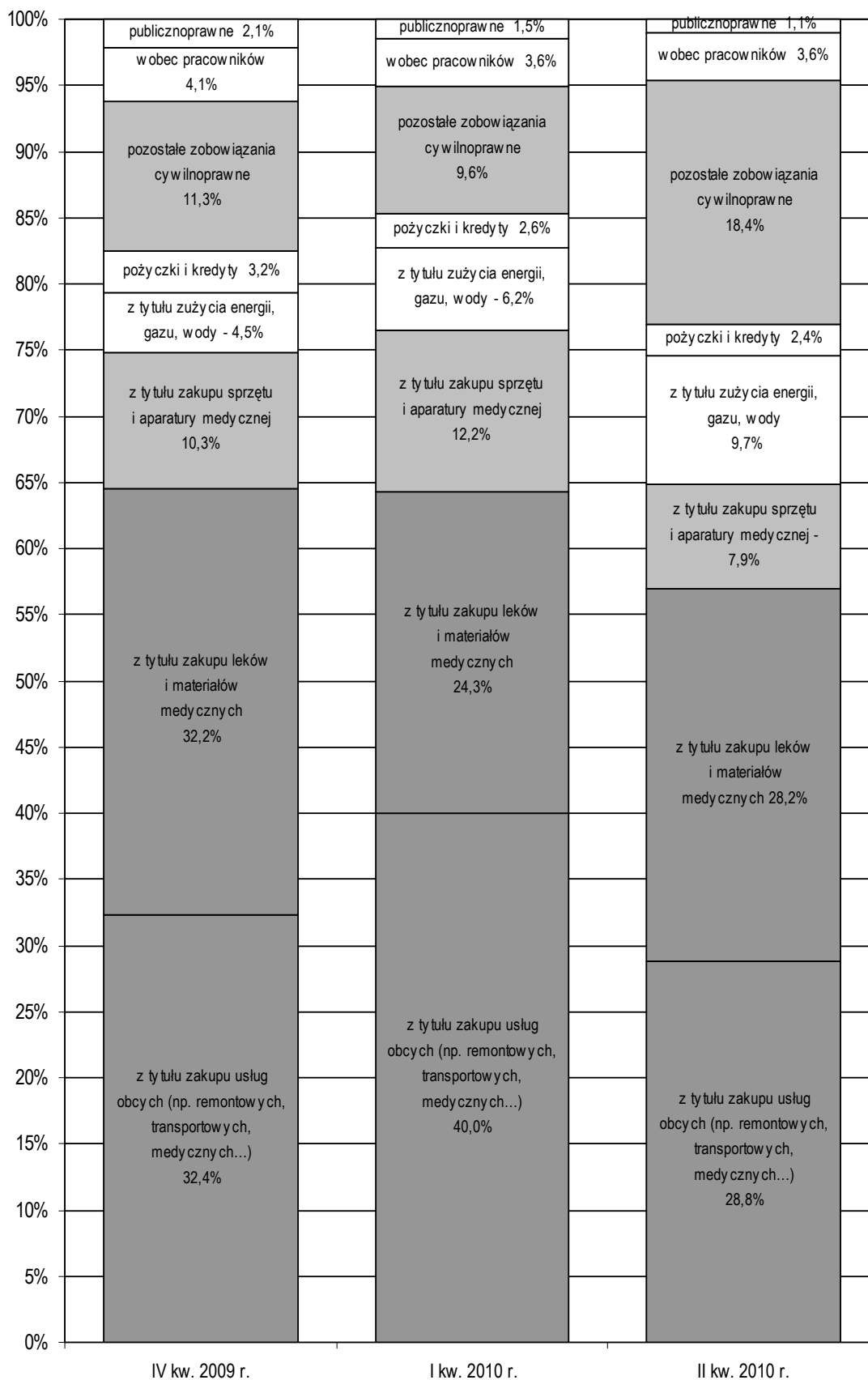
Tytuł zobowiązań	Wzrost / spadek zobowiązań w tys. zł						Dynamika zobowiązań					
	I kw.2010 minus IV kw.2009		II kw.2010 minus IV kw.2009		II kw.2010 minus I kw.2010		I kw. 2010 / IV kw. 2009		II kw. 2010 / IV kw. 2009		II kw. 2010 / I kw. 2010	
	ogółem	wyma- galne	ogółem	wyma- galne	ogółem	wyma- galne	ogółem	wyma- galne	ogółem	wyma- galne	ogółem	wyma- galne
1	2	3	4	5	6	7	8	9	10	11	12	13
Zobowiązania SPZOZ - razem	59 995,2	9 462,3	62 834,2	8 660,8	2 839,0	-801,5	124,6%	143,7%	125,8%	140,0%	100,9%	97,4%
wobec Zakładu Ubezpieczeń Społecznych	-1 703,2	-25,4	-2 035,8	-39,0	-332,5	-13,5	93,5%	84,1%	92,2%	75,6%	98,6%	89,9%
wobec Urzędu Skarbowego	-609,9	-15,6	-609,2	-15,6	0,7	0,0	89,5%	0,0%	89,5%	0,0%	100,0%	x
wobec PFRON	-39,8	0,0	-53,8	0,0	-14,0	0,0	87,5%	x	83,1%	x	95,0%	x
z tytułu pożyczki restruktur. udzielonej za pośredn. BGK	0,0	0,0	-279,4	0,0	-279,4	0,0	100,0%	x	96,7%	x	96,7%	x
z tytułu pożyczek udzielonych przez jednostki samorządu terytorialnego	-25,8	20,1	-81,6	10,3	-55,8	-9,8	99,4%	102,9%	98,2%	101,5%	98,8%	98,6%
z tytułu innych pożyczek i kredytów	-123,0	75,1	-1 237,2	0,0	-1 114,1	-75,1	99,6%	x	96,3%	x	96,6%	0,0%
z tytułu zakupu leków i materiałów medycznych	4 474,1	591,5	4 726,3	1 582,0	252,3	990,5	116,8%	108,5%	117,8%	122,7%	100,8%	113,1%
z tytułu zakupu sprzętu i aparatury medycznej	-2 969,0	1 568,8	-2 867,9	161,3	101,1	-1 407,5	75,8%	170,1%	76,6%	107,2%	101,1%	63,0%
z tytułu zużycia energii, gazu, wody	1 276,6	954,2	62,5	1 954,3	-1 214,1	1 000,2	124,3%	197,8%	101,2%	300,2%	81,4%	151,8%
z tytułu zakupu usług obcych (np. remontowych, transportowych, medycznych...)	4 333,9	5 441,5	1 083,4	1 723,3	-3 250,5	-3 718,1	109,1%	177,6%	102,3%	124,6%	93,8%	70,1%
wobec pracowników z tytułu tzw. "ustawy 203"	0,0	0,0	0,0	0,0	0,0	0,0	x	x	x	x	x	x
wobec pracowników - inne	644,4	237,9	1 314,5	204,7	670,1	-33,3	102,6%	126,9%	105,4%	123,1%	102,7%	97,0%
pozostałe zobowiązania publicznoprawne	2 231,8	72,9	1 272,1	-66,7	-959,7	-139,6	300,0%	127,1%	214,0%	75,2%	71,3%	59,2%
pozostałe zobowiązania cywilnoprawne	52 505,4	541,4	61 540,3	3 146,1	9 034,9	2 604,8	211,2%	122,1%	230,4%	228,7%	109,1%	187,2%

z tego:

Zobowiązania wymagalne SPZOZ utworzonych przez jednostki samorządu terytorialnego woj. kujawsko-pomorskiego - w tys. zł



Struktura % zobowiązań wymagalnych SPZOZ utworzonych przez jednostki samorządu terytorialnego woj. kujawsko-pomorskiego



Struktura zobowiązań (wg rodzajów) samodzielnych publicznych zakładów opieki zdrowotnej z oddziałami szpitalnymi, utworzonych przez jednostki samorządu terytorialnego województwa kujawsko-pomorskiego wg stanów na koniec IV kw. 2009 r. oraz I i II kw. 2010 r. - na podstawie informacji SPZOZ funkcjonujących w dniu 30.06.2010 r.

Tytuł zobowiązań	Zobowiązania SPZOZ na koniec									Struktura % zobowiązań					
	IV kw. 2009 r.			I kw. 2010 r.			II kw. 2010 r.			ogółem			wymagalne		
	ogółem		wymagalne	ogółem		wymagalne	ogółem		wymagalne	IV kw. 2009	I kw. 2010	II kw. 2010	IV kw. 2009	I kw. 2010	II kw. 2010
	w tys. zł		%	w tys. zł		%	w tys. zł		%						
1	2	3	4	5	6	7	8	9	10	11	12	13	14	15	16
Zobowiązania SPZOZ - razem	215 361,9	20 498,3	9,5%	277 812,7	29 667,9	10,7%	282 435,2	28 947,5	10,2%	100,0%	100,0%	100,0%	100,0%	100,0%	100,0%
wobec Zakładu Ubezpieczeń Społecznych	21 265,5	0,0	0,0%	20 119,4	0,0	0,0%	19 831,9	0,0	0,0%	10,7%	8,1%	7,0%	0,7%	0,4%	0,0%
wobec Urzędu Skarbowego	4 573,5	13,4	0,3%	4 183,9	0,0	0,0%	4 125,2	0,0	0,0%	2,4%	1,7%	1,5%	0,1%	0,0%	0,0%
wobec PFRON	295,3	0,0	0,0%	261,9	0,0	0,0%	241,0	0,0	0,0%	0,1%	0,1%	0,1%	0,0%	0,0%	0,0%
z tytułu pożyczki restruktur. udzielonej za pośredn. BGK	8 335,4	0,0	0,0%	8 335,4	0,0	0,0%	8 056,0	0,0	0,0%	3,5%	2,8%	2,9%	0,0%	0,0%	0,0%
z tytułu pożyczek udzielonych przez jednostki samorządu terytorialnego	3 560,0	0,0	0,0%	3 530,0	15,0	0,4%	3 470,0	0,0	0,0%	1,9%	1,5%	1,2%	3,2%	2,3%	0,0%
z tytułu innych pożyczek i kredytów	27 786,6	0,0	0,0%	27 738,5	75,1	0,3%	26 445,6	0,0	0,0%	13,7%	10,9%	9,4%	0,0%	0,2%	0,0%
z tytułu zakupu leków i materiałów medycznych	26 140,9	6 962,9	26,6%	30 608,5	7 539,9	24,6%	30 934,9	8 547,4	27,6%	10,9%	10,2%	11,0%	32,2%	24,3%	29,5%
z tytułu zakupu sprzętu i aparatury medycznej	11 389,9	2 237,3	19,6%	8 847,8	3 806,1	43,0%	8 665,5	2 398,6	27,7%	5,0%	3,1%	3,1%	10,3%	12,2%	8,3%
z tytułu zużycia energii, gazu, wody	4 780,3	974,9	20,4%	6 127,8	1 924,4	31,4%	5 094,5	2 930,3	57,5%	2,2%	2,2%	1,8%	4,5%	6,2%	10,1%
z tytułu zakupu usług obcych (np. remontowych, transportowych, medycznych...)	40 116,4	6 997,6	17,4%	45 162,9	12 386,0	27,4%	44 097,2	8 732,4	19,8%	19,6%	17,2%	15,6%	32,4%	40,0%	30,2%
wobec pracowników z tytułu tzw. "ustawy 203"	0,0	0,0	x	0,0	0,0	x	0,0	0,0	x	0,0%	0,0%	0,0%	0,0%	0,0%	0,0%
wobec pracowników - inne	20 767,2	884,4	4,3%	21 918,3	880,7	4,0%	22 323,5	830,9	3,7%	10,1%	8,3%	7,9%	4,1%	3,6%	2,9%
pozostałe zobowiązania publicznoprawne	1 055,8	268,9	25,5%	3 190,5	341,8	10,7%	2 272,4	202,2	8,9%	0,5%	1,1%	0,8%	1,2%	1,1%	0,7%
pozostałe zobowiązania cywilnoprawne	45 294,9	2 159,0	4,8%	97 787,8	2 698,9	2,8%	106 877,5	5 305,7	5,0%	19,4%	32,8%	37,8%	11,3%	9,6%	18,3%

z tego:

Dynamika zobowiązań (wg rodzajów) samodzielnych publicznych zakładów opieki zdrowotnej z oddziałami szpitalnymi utworzonych przez jednostki samorządu terytorialnego województwa kujawsko-pomorskiego wg stanów na koniec IV kw. 2009 r. oraz I i II kw. 2010 r. - na podstawie informacji SPZOZ funkcjonujących w dniu 30.06.2010 r.

Tytuł zobowiązań	Wzrost / spadek zobowiązań w tys. zł						Dynamika zobowiązań					
	I kw.2010 minus IV kw.2009		II kw.2010 minus IV kw.2009		II kw.2010 minus I kw.2010		I kw. 2010 / IV kw. 2009		II kw. 2010 / IV kw. 2009		II kw. 2010 / I kw. 2010	
	ogółem	wyma- galne	ogółem	wyma- galne	ogółem	wyma- galne	ogółem	wyma- galne	ogółem	wyma- galne	ogółem	wyma- galne
1	2	3	4	5	6	7	8	9	10	11	12	13
Zobowiązania SPZOZ - razem	62 450,7	9 169,6	67 073,3	8 449,1	4 622,6	-720,4	129,0%	144,7%	131,1%	141,2%	101,7%	97,6%
wobec Zakładu Ubezpieczeń Społecznych	-1 146,1	0,0	-1 433,6	0,0	-287,5	0,0	94,6%	x	93,3%	x	98,6%	x
wobec Urzędu Skarbowego	-389,6	-13,4	-448,2	-13,4	-58,7	0,0	91,5%	0,0%	90,2%	0,0%	98,6%	x
wobec PFRON	-33,4	0,0	-54,4	0,0	-21,0	0,0	88,7%	x	81,6%	x	92,0%	x
z tytułu pożyczki restruktur. udzielonej za pośredn. BGK	0,0	0,0	-279,4	0,0	-279,4	0,0	100,0%	x	96,6%	x	96,6%	x
z tytułu pożyczek udzielonych przez jednostki samorządu terytorialnego	-30,0	15,0	-90,0	0,0	-60,0	-15,0	99,2%	x	97,5%	x	98,3%	0,0%
z tytułu innych pożyczek i kredytów	-48,2	75,1	-1 341,1	0,0	-1 292,9	-75,1	99,8%	x	95,2%	x	95,3%	0,0%
z tytułu zakupu leków i materiałów medycznych	4 467,6	577,1	4 794,0	1 584,6	326,5	1 007,5	117,1%	108,3%	118,3%	122,8%	101,1%	113,4%
z tytułu zakupu sprzętu i aparatury medycznej	-2 542,1	1 568,8	-2 724,4	161,3	-182,3	-1 407,5	77,7%	170,1%	76,1%	107,2%	97,9%	63,0%
z tytułu zużycia energii, gazu, wody	1 347,5	949,4	314,2	1 955,4	-1 033,3	1 006,0	128,2%	197,4%	106,6%	300,6%	83,1%	152,3%
z tytułu zakupu usług obcych (np. remontowych, transportowych, medycznych...)	5 046,4	5 388,5	3 980,8	1 734,8	-1 065,7	-3 653,7	112,6%	177,0%	109,9%	124,8%	97,6%	70,5%
wobec pracowników z tytułu tzw. "ustawy 203"	0,0	0,0	0,0	0,0	0,0	0,0	x	x	x	x	x	x
wobec pracowników - inne	1 151,0	-3,7	1 556,2	-53,4	405,2	-49,8	105,5%	99,6%	107,5%	94,0%	101,8%	94,3%
pozostałe zobowiązania publicznoprawne	2 134,7	72,9	1 216,6	-66,7	-918,1	-139,6	302,2%	127,1%	215,2%	75,2%	71,2%	59,2%
pozostałe zobowiązania cywilnoprawne	52 492,9	539,9	61 582,6	3 146,7	9 089,7	2 606,8	215,9%	125,0%	236,0%	245,7%	109,3%	196,6%

z tego:

Struktura zobowiązań (wg rodzajów) pozostałych samodzielnych publicznych zakładów opieki zdrowotnej utworzonych przez jednostki samorządu terytorialnego województwa kujawsko-pomorskiego wg stanów na koniec IV kw. 2009 r. oraz I i II kw. 2010 r. - na podstawie informacji SPZOZ funkcjonujących w dniu 30.06.2010 r.

Tytuł zobowiązań	Zobowiązania SPZOZ na koniec									Struktura % zobowiązań					
	IV kw. 2009 r.			I kw. 2010 r.			II kw. 2010 r.			ogółem			wymagalne		
	ogółem	wymagalne		ogółem	wymagalne		ogółem	wymagalne		IV kw. 2009	I kw. 2010	II kw. 2010	IV kw. 2009	I kw. 2010	II kw. 2010
	w tys. zł	%		w tys. zł	%		w tys. zł	%							
1	2	3	4	5	6	7	8	9	10	11	12	13	14	15	16
Zobowiązania SPZOZ - razem	28 273,6	1 165,8	4,1%	25 818,0	1 458,5	5,6%	24 034,4	1 377,5	5,7%	100,0%	100,0%	8,5%	100,0%	100,0%	4,8%
wobec Zakładu Ubezpieczeń Społecznych	4 895,0	159,9	3,3%	4 337,9	134,5	3,0%	4 292,8	120,9	2,8%	10,7%	8,1%	1,5%	0,7%	0,4%	0,4%
wobec Urzędu Skarbowego	1 213,6	2,2	0,2%	993,2	0,0	0,0%	1 052,6	0,0	0,0%	2,4%	1,7%	0,4%	0,1%	0,0%	0,0%
wobec PFRON	23,9	0,0	0,0%	17,4	0,0	0,0%	24,4	0,0	0,0%	0,1%	0,1%	0,0%	0,0%	0,0%	0,0%
z tytułu pożyczki restrukt. udzielonej za pośredn. BGK	233,8	0,0	0,0%	233,8	0,0	0,0%	233,8	0,0	0,0%	3,5%	2,8%	0,1%	0,0%	0,0%	0,0%
z tytułu pożyczek udzielonych przez jednostki samorządu terytorialnego	1 094,7	702,8	64,2%	1 098,9	707,9	64,4%	1 103,1	713,0	64,6%	1,9%	1,5%	0,4%	3,2%	2,3%	2,5%
z tytułu innych pożyczek i kredytów	5 510,2	0,0	0,0%	5 435,4	0,0	0,0%	5 614,1	0,0	0,0%	13,7%	10,9%	2,0%	0,0%	0,2%	0,0%
z tytułu zakupu leków i materiałów medycznych	470,3	2,6	0,5%	476,9	17,0	3,6%	402,7	0,0	0,0%	10,9%	10,2%	0,1%	32,2%	24,3%	0,0%
z tytułu zakupu sprzętu i aparatury medycznej	892,4	0,0	0,0%	465,4	0,0	0,0%	748,9	0,0	0,0%	5,0%	3,1%	0,3%	10,3%	12,2%	0,0%
z tytułu zużycia energii, gazu, wody	483,9	1,1	0,2%	412,9	5,8	1,4%	232,1	0,0	0,0%	2,2%	2,2%	0,1%	4,5%	6,2%	0,0%
z tytułu zakupu usług obcych (np. remontowych, transportowych, medycznych...)	7 750,8	11,4	0,1%	7 038,2	64,5	0,9%	4 853,4	0,0	0,0%	19,6%	17,2%	1,7%	32,4%	40,0%	0,0%
wobec pracowników z tytułu tzw. "ustawy 203"	0,0	0,0	x	0,0	0,0	x	0,0	0,0	x	0,0%	0,0%	0,0%	0,0%	0,0%	0,0%
wobec pracowników - inne	3 733,6	0,2	0,0%	3 227,0	241,8	7,5%	3 491,9	258,3	7,4%	10,1%	8,3%	1,2%	4,1%	3,6%	0,9%
pozostałe zobowiązania publicznoprawne	60,3	0,0	0,0%	157,5	0,0	0,0%	115,9	0,0	0,0%	0,5%	1,1%	0,0%	1,2%	1,1%	0,0%
pozostałe zobowiązania cywilnoprawne	1 911,0	285,7	14,9%	1 923,5	287,2	15,1%	1 868,7	285,1	15,3%	19,4%	32,8%	0,7%	11,3%	9,6%	1,0%

z tego:

Dynamika zobowiązań (wg rodzajów) pozostałych samodzielnych publicznych zakładów opieki zdrowotnej utworzonych przez jednostki samorządu terytorialnego województwa kujawsko-pomorskiego wg stanów na koniec IV kw. 2009 r. oraz I i II kw. 2010 r. - na podstawie informacji SPZOZ funkcjonujących w dniu 30.06.2010 r.

Tytuł zobowiązań	Wzrost / spadek zobowiązań w tys. zł						Dynamika zobowiązań					
	I kw.2010 minus IV kw.2009		II kw.2010 minus IV kw.2009		II kw.2010 minus I kw.2010		I kw. 2010 / IV kw. 2009		II kw. 2010 / IV kw. 2009		II kw. 2010 / I kw. 2010	
	ogółem	wyma- galno	ogółem	wyma- galno	ogółem	wyma- galno	ogółem	wyma- galno	ogółem	wyma- galno	ogółem	wyma- galno
1	2	3	4	5	6	7	8	9	10	11	12	13
Zobowiązania SPZOZ - razem	-2 455,5	292,7	-4 239,2	211,6	-1 783,6	-81,1	91,3%	125,1%	85,0%	118,2%	93,1%	94,4%
wobec Zakładu Ubezpieczeń Społecznych	-557,1	-25,4	-602,2	-39,0	-45,0	-13,5	88,6%	84,1%	87,7%	75,6%	99,0%	89,9%
wobec Urzędu Skarbowego	-220,4	-2,2	-161,0	-2,2	59,4	0,0	81,8%	0,0%	86,7%	0,0%	106,0%	x
wobec PFRON	-6,4	0,0	0,5	0,0	7,0	0,0	73,0%	x	102,2%	x	139,9%	x
z tytułu pożyczki restruktur. udzielonej za pośredn. BGK	0,0	0,0	0,0	0,0	0,0	0,0	100,0%	x	100,0%	x	100,0%	x
z tytułu pożyczek udzielonych przez jednostki samorządu terytorialnego	4,2	5,1	8,4	10,3	4,2	5,2	100,4%	100,7%	100,8%	101,5%	100,4%	100,7%
z tytułu innych pożyczek i kredytów	-74,9	0,0	103,9	0,0	178,7	0,0	98,6%	x	101,9%	x	103,3%	x
z tytułu zakupu leków i materiałów medycznych	6,5	14,4	-67,7	-2,6	-74,2	-17,0	101,4%	662,0%	85,6%	0,0%	84,4%	0,0%
z tytułu zakupu sprzętu i aparatury medycznej	-426,9	0,0	-143,5	0,0	283,4	0,0	52,2%	x	83,9%	x	160,9%	x
z tytułu zużycia energii, gazu, wody	-71,0	4,7	-251,7	-1,1	-180,8	-5,8	85,3%	541,7%	48,0%	0,0%	56,2%	0,0%
z tytułu zakupu usług obcych (np. remontowych, transportowych, medycznych...)	-712,6	53,0	-2 897,4	-11,4	-2 184,8	-64,4	90,8%	563,1%	62,6%	0,3%	69,0%	0,0%
wobec pracowników z tytułu tzw. "ustawy 203"	0,0	0,0	0,0	0,0	0,0	0,0	x	x	x	x	x	x
wobec pracowników - inne	-506,7	241,6	-241,7	258,1	265,0	16,5	86,4%	115148,1%	93,5%	x	108,2%	106,8%
pozostałe zobowiązania publicznoprawne	97,2	0,0	55,5	0,0	-41,6	0,0	261,0%	x	192,0%	x	73,6%	x
pozostałe zobowiązania cywilnoprawne	12,5	1,5	-42,3	-0,5	-54,8	-2,0	100,7%	100,5%	97,8%	99,8%	97,1%	99,3%

z tego:

Liczba pracowników zatrudnionych na podstawie umowy o pracę w samodzielnych publicznych zakładach opieki zdrowotnej utworzonych przez jednostki samorządu terytorialnego województwa kujawsko-pomorskiego wg stanów na koniec IV kw. 2008 r., IV kw. 2009 r. oraz I i II kw. 2010 r. - na podstawie informacji SPZOZ funkcjonujących w dniu 30.06.2010 r.

Wyszczególnienie	Organ sprawujący nadzór	Liczba SPZOZ	Liczba pracowników medycznych i niemedyceznich zatrudnionych na podstawie umowy o pracę wg stanu na koniec kwartału				Wzrost lub spadek zatrudnionych - porównanie stanów na koniec									
			IV kw. 2008 r.	IV kw. 2009 r.	I kw. 2010 r.	II kw. 2010 r.	I kw. 2010 r. do IV kw. 2008 r.		I kw. 2010 r. do IV kw. 2009 r.		II kw. 2010 r. do IV kw. 2008 r.		II kw. 2010 r. do IV kw. 2009 r.		II kw. 2010 r. do I kw. 2010 r.	
			liczba	%	liczba	%	liczba	%	liczba	%	liczba	%	liczba	%	liczba	%
1	2	3	4	5	6	7	8	9	10	11	12	13	14	15	16	17
SPZOZ z oddziałami szpitalnymi	województwo	11	4 787	4 816	4 769	4 765	-18	-0,4%	-47	-1,0%	-22	99,5%	-51	98,9%	-4	99,9%
	powiat	5	2 150	2 154	2 108	2 098	-42	-2,0%	-46	-2,1%	-52	97,6%	-56	97,4%	-10	99,5%
	gmina i miasto na pr. pow.	4	2 023	2 032	2 089	2 096	66	3,3%	57	2,8%	73	103,6%	64	103,1%	7	100,3%
Razem SPZOZ z oddziałami szpitalnymi		20	8 960	9 002	8 966	8 959	6	0,1%	-36	-0,4%	-1	100,0%	-43	99,5%	-7	99,9%
SPZOZ pozostałe	województwo	17	1 260	1 249	1 238	1 234	-22	-1,7%	-11	-0,9%	-26	97,9%	-15	98,8%	-4	99,7%
	powiat	3	322	315	320	318	-2	-0,6%	5	1,6%	-4	98,8%	3	101,0%	-2	99,4%
	gmina i miasto na pr. pow.	51	994	996	998	1 000	4	0,4%	2	0,2%	6	100,6%	4	100,4%	2	100,2%
Razem SPZOZ pozostałe		71	2 576	2 560	2 556	2 552	-20	-0,8%	-4	-0,2%	-24	99,1%	-8	99,7%	-4	99,8%
SPZOZ z oddziałami szpitalnymi i pozostałe	województwo	28	6 047	6 065	6 007	5 999	-40	-0,7%	-58	-1,0%	-48	99,2%	-66	98,9%	-8	99,9%
	powiat	8	2 472	2 469	2 428	2 416	-44	-1,8%	-41	-1,7%	-56	97,7%	-53	97,9%	-12	99,5%
	gmina i miasto na pr. pow.	55	3 017	3 028	3 087	3 096	70	2,3%	59	1,9%	79	102,6%	68	102,2%	9	100,3%
RAZEM SPZOZ z oddziałami szpitalnymi i pozostałe		91	11 536	11 562	11 522	11 511	-14	-0,1%	-40	-0,3%	-25	99,8%	-51	99,6%	-11	99,9%

