

Kujawsko-Pomorski Urząd Wojewódzki w Bydgoszczy
Wydział Zdrowia – Kujawsko-Pomorskie Centrum Zdrowia Publicznego
Oddział Zamiejscowy w Toruniu

Zobowiązania

**samodzielnych publicznych zakładów opieki zdrowotnej
utworzonych przez jednostki samorządu terytorialnego
województwa kujawsko-pomorskiego**

wg stanu na dzień

31.12.2008 r., 31.12.2009 r., 31.03.2010 r., 30.06.2010 r., 30.09.2010 r.

z uwzględnieniem korekt zobowiązań przesłanych do dnia 19.11. 2010 r.

**(na podstawie informacji SPZOZ funkcjonujących w dniu 30.09.2010 r.,
zebranych dla potrzeb Ministerstwa Zdrowia)**

Toruń, dnia 19.11.2010 r.

Wykaz samodzielnych publicznych zakładów opieki zdrowotnej funkcjonujących w dniu 30.09.2010 r. utworzonych przez jednostki samorządu terytorialnego województwa kujawsko-pomorskiego

Lp.	Nazwa samodzielnego publicznego zakładu opieki zdrowotnej	Organ sprawujący nadzór	Nr księgi rejestrowej rejestru zoz
1	2	3	4
SPZOZ z oddziałami szpitalnymi (lp. 1-20):			
1	Centrum Onkologii im. prof. F. Łukaszczyka w Bydgoszczy	województwo	04-00061
2	Wojewódzki Szpital Dziecięcy im. J. Brudzińskiego w Bydgoszczy	województwo	04-00014
3	Kujawsko-Pomorskie Centrum Pulmonologii w Bydgoszczy	województwo	04-00039
4	Wojewódzki Szpital Obserwacyjno-Zakaźny w Bydgoszczy	województwo	04-00057
5	Wojewódzki Szpital Zespolony im. L. Rydygiera w Toruniu	województwo	04-00225
6	Wojewódzki Szpital Dziecięcy w Toruniu	województwo	04-00214
7	Wojewódzki Szpital Obserwacyjno-Zakaźny w Toruniu	województwo	04-00216
8	Szpital Wojewódzki we Włocławku	województwo	04-00289
9	Wojewódzki Szpital dla Nerwowo i Psychiczenie Chorych w Świeciu	województwo	04-00054
10	Wojewódzki Ośrodek Lecznictwa Psychiatrycznego w Toruniu	województwo	04-00227
11	Wojewódzki Ośrodek Terapii Uzależnień i Współzależnienia w Toruniu	województwo	04-00569
12	Zespół Opieki Zdrowotnej w Chełmnie	powiat chełmiński	04-00213
13	Publiczny Specjalistyczny ZOZ w Inowrocławiu	powiat inowrocławski	04-00031
14	Samodzielny Publiczny Zakład Opieki Zdrowotnej w Mogilnie	powiat mogileński	04-00024
15	SP ZOZ w Radziejowie	powiat radziejowski	04-00271
16	SP ZOZ w Rypinie	powiat rypiński	04-00273
17	Wielospecjalistyczny Szpital Miejski im. E. Warmińskiego w Bydgoszczy	miasto na prawach powiatu Bydgoszcz	04-00046
18	Regionalny Szpital Specjalistyczny im. W. Biegańskiego w Grudziądzu	miasto na prawach powiatu Grudziądz	04-00252
19	Specjalistyczny Szpital Miejski im. M. Kopernika w Toruniu	miasto na prawach powiatu Toruń	04-00259
20	SP ZOZ im. Macieja z Miechowa w Łasinie	gmina Łasin	04-00241
SPZOZ pozostałe (lp. 21-88):			
21	Sanatorium Uzdrawiskowe "Przy Teźni" w Inowrocławiu	województwo	04-00101
22	Wojewódzka Stacja Pogotowia Ratunkowego w Bydgoszczy	województwo	04-00067
23	Wojewódzka Stacja Pogotowia Ratunkowego w Toruniu	województwo	04-00212
24	SP ZOZ Stacja Pogotowia Ratunkowego we Włocławku	województwo	04-00274
25	Wojewódzki Ośrodek Medycyny Pracy w Bydgoszczy	województwo	04-00050
26	Wojewódzki Ośrodek Medycyny Pracy w Toruniu	województwo	04-00215
27	Wojewódzki Ośrodek Medycyny Pracy we Włocławku	województwo	04-00312
28	Wojewódzka Przychodnia Dermatologiczna w Bydgoszczy	województwo	04-00030
29	Wojewódzka Przychodnia Sportowo-Lekarska w Bydgoszczy	województwo	04-00044
30	Wojewódzkie Centrum Reumatologii i Rehabilitacji w Bydgoszczy	województwo	04-00059
31	Bydgoskie Centrum Diabetologii i Endokrynologii w Bydgoszczy	województwo	04-00076
32	Wojewódzka Przychodnia Zdrowia Psychicznego w Bydgoszczy	województwo	04-00066
33	SP ZOZ Wojewódzka Przychodnia Stomatologiczna w Bydgoszczy	województwo	04-00079
34	Obwód Lecznictwa w Bydgoszczy SP ZOZ	województwo	04-00103
35	Przychodnia Specjalistyczna "OLK-MED" w Toruniu	województwo	04-00239
36	Samodzielne Wojewódzkie Centrum Stomatologii w Toruniu	województwo	04-00224
37	SP Zakład Leczniczo-Opiekuńczy w Raciążku	powiat aleksandrowski	04-00276
38	Zespół Opieki Zdrowotnej - Szpital Powiatowy w Wąbrzeźnie	powiat wąbrzeski	04-00217
39	SP Zespół Przychodni Specjalistycznych we Włocławku	powiat włocławski	04-00277
40	Zakład Pielęgnacyjno-Opiekuńczy im. Ks. J. Popiełuszki w Toruniu	miasto na prawach powiatu Toruń	04-00461
41	Miejska Przychodnia Specjalistyczna w Toruniu	miasto na prawach powiatu Toruń	04-00255

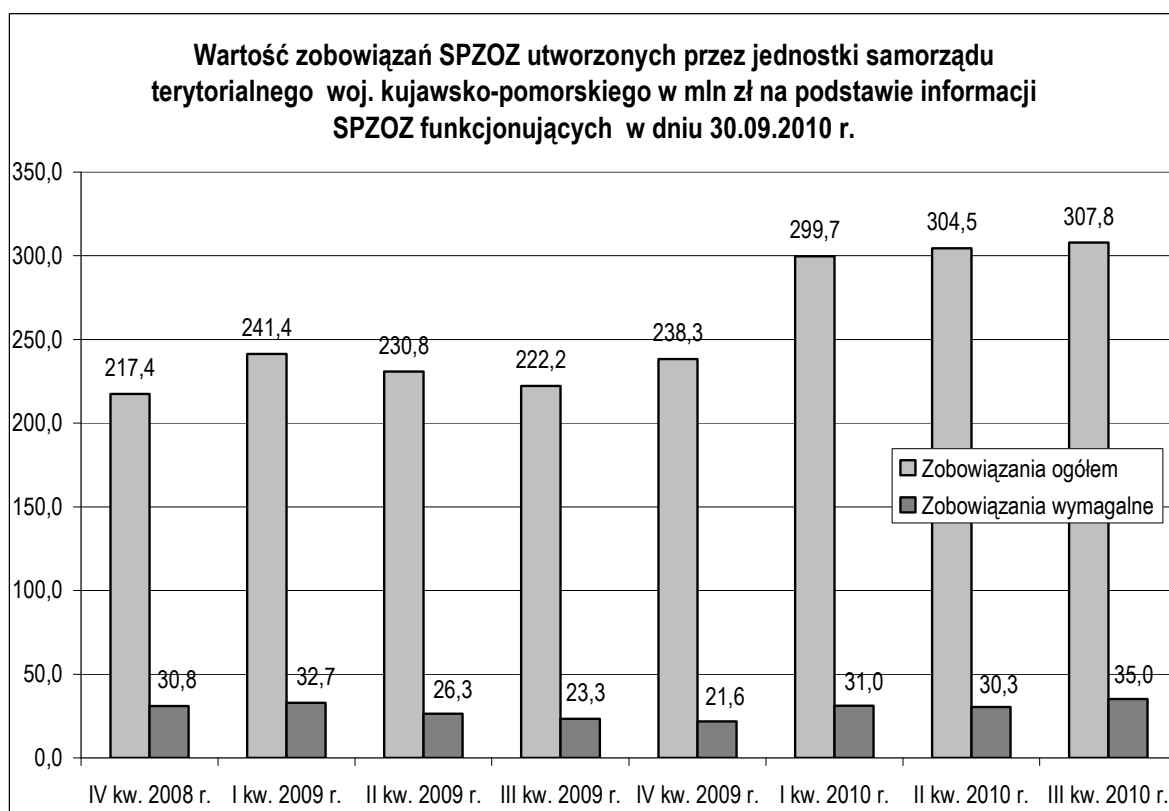
Wykaz samodzielnych publicznych zakładów opieki zdrowotnej funkcjonujących w dniu 30.09.2010 r. utworzonych przez jednostki samorządu terytorialnego województwa kujawsko-pomorskiego (dok.)

Lp.	Nazwa samodzielnego publicznego zakładu opieki zdrowotnej	Organ sprawujący nadzór	Nr księgi rejestrowej rejestru zoz
1	2	3	4
42	SP ZOZ w Barcinie	gmina Barcin	04-00381
43	Gminna Przychodnia w Białych Błotach	gmina Białe Błota	04-00055
44	SP ZOZ Gminna Przychodnia w Bukowcu	gmina Bukowiec	04-00018
45	SP ZOZ w Cekcynie	gmina Cekcyn	04-00086
46	Gminna Przychodnia - SP ZOZ w Dąbrowie Chełmińskiej	gmina Dąbrowa Chełmińska	04-00087
47	SP ZOZ w Dębowej Łące	gmina Dębowa Łąka	04-00208
48	SP ZOZ Gminna Przychodnia w Dobrczu	gmina Dobrcz	04-00090
49	SP ZOZ w Obrowie z siedzibą w Dobrzejewicach	gmina Obrowo	04-00249
50	Gminna Przychodnia w Dragaczu z siedzibą w Dolnej Grupie	gmina Dragacz	04-00021
51	Gminna Przychodnia w Drzycimiu	gmina Drzycim	04-00036
52	SP ZOZ w Gostycynie	gmina Gostycyn	04-00085
53	Zakład Opieki Zdrowotnej Gminy Grudziądz	gmina Grudziądz	04-00248
54	SP ZOZ w Grucie	gmina Gruta	04-00240
55	SP ZOZ w Izbicy Kujawskiej	gmina Izbica Kujawska	04-00450
56	SP ZOZ w Janowcu Wielkopolskim	gmina Janowiec Wielkopolski	04-00115
57	Gminna Przychodnia w Jeżewie	gmina Jeżewo	04-00060
58	SP Miejsko-Gminna Przychodnia w Kamieniu Krajeńskim	gmina Kamień Krajeński	04-00135
59	SP ZOZ w Kęsowie	gmina Kęsowo	04-00124
60	SP ZOZ w Kijewie Królewskim	gmina Kijewo Królewskie	04-00258
61	SP ZOZ w Koronowie	gmina Koronowo	04-00040
62	SP ZOZ Gminy Włocławek z siedzibą w Kruszynie	gmina Włocławek	04-00245
63	Samodzielny Gminny Zakład Opieki Zdrowotnej w Książkach	gmina Książki	04-00250
64	Gminny Ośrodek Zdrowia w Lisewie	gmina Lisewo	04-00247
65	SP ZOZ Gminy i Miasta w Lubrańcu	gmina Lubraniec	04-00203
66	SP ZOZ w Łabiszynie	gmina Łabiszyn	04-00722
67	SP ZOZ w Łysomicach	gmina Łysomice	04-00513
68	Gminna Przychodnia w Nowej Wsi Wielkiej	gmina Nowa Wieś Wielka	04-00034
69	Gminna Przychodnia w Nowem	gmina Nowe	04-00069
70	SP ZOZ Gminna Przychodnia w Osiu	gmina Osie	04-00015
71	Gminna Przychodnia w Osielsku	gmina Osielsko	04-00029
72	Publiczny Zakład Opieki Zdrowotnej w Papowie Biskupim	gmina Papowo Biskupie	04-00254
73	SP ZOZ w Płużnicy	gmina Płużnica	04-00229
74	Publiczny ZOZ Gminny Ośrodek Rehabilitacji w Pruszczu	gmina Pruszcz	04-00142
75	SP ZOZ w Radzynie Chełmińskim	gmina Radzyń Chełmiński	04-00261
76	Gminny Ośrodek Zdrowia w Rogóźnie	gmina Rogóźno	04-00231
77	SP ZOZ Gminna Przychodnia w Sadkach	gmina Sadki	04-00098
78	Miejsko-Gminna Przychodnia Zdrowia w Solcu Kujawskim	gmina Solec Kujawski	04-00032
79	Gminny Ośrodek Zdrowia w Stolnie	gmina Stolno	04-00242
80	SP ZOZ w Śliwicach	gmina Śliwice	04-00109
81	Miejsko-Gminna Przychodnia w Świeciu	gmina Świecie	04-00144
82	Gminny Zakład Opieki Zdrowotnej w Świeciu n/Osą	gmina Świecie n/Osą	04-00246
83	Gminny Ośrodek Zdrowia w Unisławiu	gmina Unisław	04-00251
84	SP ZOZ Gminna Przychodnia w Warlubiu	gmina Warlubie	04-00049
85	Gminny Ośrodek Zdrowia w Wielkiej Nieszawce	gmina Wielka Nieszawka	04-00223
86	SP ZOZ we Wrockach	gmina Golub-Dobrzyń	04-00558
87	SP Ośrodek Zdrowia w Zelgnie	gmina Chełmża	04-00253
88	Gminny Zakład Opieki Zdrowotnej w Złotnikach Kujawskich	gmina Złotniki Kujawskie	04-00192

Zobowiązania samodzielnych publicznych zakładów opieki zdrowotnej utworzonych przez jednostki samorządu terytorialnego województwa kujawsko-pomorskiego - na podstawie informacji SPZOZ funkcjonujących w okresie 31.12.2008 r. - 30.09.2010 r.

Wyszczególnienie kwartałów	Liczba SPZOZ funkcyj. na koniec danego kwartału	Zobowiązania ogółem w tys. zł				Zobowiązania wymagalne w tys. zł			
		SPZOZ funkcyj. na koniec danego kwartału	SPZOZ funkcyj. w dniu 30.09.2010 r.*		SPZOZ wykreślonych z rejestru zoz (3 - 4)	SPZOZ funkcyj. na koniec danego kwartału	SPZOZ funkcyj. w dniu 30.09.2010 r.*		SPZOZ wykreślonych z rejestru zoz (7 - 8)
			wartość	dynamika w % (kwartał poprzedni = 100%)			wartość	dynamika w % (kwartał poprzedni = 100%)	
1	2	3	4	5	6	7	8	9	10
IV kw. 2008 r.	98	295 778,3	217 425,4	-	78 352,9	49 910,7	30 850,7	-	19 060,0
I kw. 2009 r.	96	319 815,3	241 374,8	111,0	78 440,5	53 307,6	32 731,5	106,1	20 576,1
II kw. 2009 r.	95	305 737,9	230 764,6	95,6	74 973,3	46 104,1	26 368,8	80,6	19 735,3
III kw. 2009 r.	93	244 235,6	222 190,3	96,3	22 045,3	40 491,9	23 335,4	88,5	17 156,5
IV kw. 2009 r.	92	261 388,0	238 272,8	107,2	23 115,2	38 811,5	21 638,6	92,7	17 172,9
I kw. 2010 r.	91	303 674,8	299 666,0	125,8	4 008,8	31 126,4	31 055,1	143,5	71,3
II kw. 2010 r.	91	306 469,6	304 527,6	101,6	1 942,0	30 324,9	30 311,5	97,6	13,4
III kw. 2010 r.	88	307 821,4	307 821,4	101,1	0,0	35 020,3	35 020,3	115,5	0,0

* Bez zobowiązań SPZOZ wykreślonych z rejestru zakładów opieki zdrowotnej w okresie 31.12.2008 r. - 30.09.2010 r.



Liczba samodzielnych publicznych zakładów opieki zdrowotnej utworzonych przez jednostki samorządu terytorialnego województwa kujawsko-pomorskiego posiadających lub nieposiadających zobowiązań wymagalnych na koniec IV kwartału 2009 r. oraz I, II i III kwartału 2010 r. - na podstawie informacji SPZOZ funkcjonujących w dniu 30.09.2010 r.

Wyszczególnienie	Liczba SPZOZ								
	ogółem wg stanu na 30.09.2010 r.	z zobowiązaniami wymagalnymi				bez zobowiązań wymagalnych			
		IV kw. 2009 r.	I kw. 2010 r.	II kw. 2010 r.	III kw. 2010 r.	IV kw. 2009 r.	I kw. 2010 r.	II kw. 2010 r.	III kw. 2010 r.
SPZOZ utworzone przez samorząd województwa	27	10	11	10	10	17	16	17	17
- z oddziałami szpitalnymi	11	7	8	8	7	4	3	3	4
- pozostałe	16	3	3	2	3	13	13	14	13
SPZOZ utworzone przez samorząd powiatowy	8	4	4	3	3	4	4	5	5
- z oddziałami szpitalnymi	5	4	4	3	3	1	1	2	2
- pozostałe	3	0	0	0	0	3	3	3	3
SPZOZ utworzone przez samorząd gminny (w tym miasta na prawach powiatu)	53	5	5	5	4	48	48	48	49
- z oddziałami szpitalnymi	4	4	4	4	4	0	0	0	0
- pozostałe	49	1	1	1	0	48	48	48	49
RAZEM SPZOZ utworzone przez jednostki samorządu terytorialnego	88	19	20	18	17	69	68	70	71
- z oddziałami szpitalnymi	20	15	16	15	14	5	4	5	6
- pozostałe	68	4	4	3	3	64	64	65	65

Zobowiązania ogółem i wymagalne samodzielnych publicznych zakładów opieki zdrowotnej utworzonych przez jednostki samorządu terytorialnego województwa kujawsko-pomorskiego wg stanów na koniec IV kw. 2008 r., IV kw. 2009 r. oraz I, II i III kw. 2010 r. - na podstawie informacji SPZOZ funkcjonujących w dniu 30.09.2010 r.

Wyszczególnienie	Liczba SPZOZ	Zobowiązania SPZOZ wg stanu na koniec														
		IV kw. 2008 r.			IV kw. 2009 r.			I kw. 2010 r.		II kw. 2010 r.		III kw. 2010 r.				
		ogółem	w tym wymagalne		ogółem	w tym wymagalne		ogółem	w tym wymagalne	ogółem	w tym wymagalne	ogółem	w tym wymagalne			
		w tys. zł	%		w tys. zł	%		w tys. zł	%	w tys. zł	%	w tys. zł	%			
1	2	3	4	5	6	7	8	9	10	11	12	13	14	15	16	17
SPZOZ utworzone przez samorząd województwa	27	92 580,9	12 472,5	13,5	95 041,4	6 989,5	7,4	102 973,1	9 932,8	9,6	98 229,4	8 944,3	9,1	97 775,1	9 857,0	10,1
- posiadające oddziały szpitalne	11	83 561,6	11 436,8	13,7	83 669,1	5 850,0	7,0	92 336,5	8 545,7	9,3	87 319,2	7 581,6	8,7	86 969,0	8 523,8	9,8
- pozostałe	16	9 019,4	1 035,7	11,5	11 372,4	1 139,6	10,0	10 636,6	1 387,1	13,0	10 910,2	1 362,7	12,5	10 806,1	1 333,2	12,3
SPZOZ utworzone przez samorząd powiatowy	8	34 182,2	3 281,9	9,6	30 645,3	1 377,4	4,5	30 405,1	1 567,0	5,2	30 715,4	1 469,0	4,8	29 927,2	1 856,1	6,2
- posiadające oddziały szpitalne	5	27 179,7	2 724,0	10,0	24 919,4	1 377,4	5,5	24 641,3	1 567,0	6,4	24 964,8	1 469,0	5,9	24 295,8	1 856,1	7,6
- pozostałe	3	7 002,5	557,8	8,0	5 725,9	0,0	0,0	5 763,7	0,0	0,0	5 750,6	0,0	0,0	5 631,3	0,0	0,0
SPZOZ utworzone przez samorząd gminny (w tym miasta na prawach powiatu)	53	90 662,3	15 096,3	16,7	112 586,0	13 271,6	11,8	166 287,8	19 555,3	11,8	175 582,8	19 898,1	11,3	180 119,2	23 307,2	12,9
- posiadające oddziały szpitalne	4	85 757,4	15 096,3	17,6	106 773,4	13 271,0	12,4	160 834,8	19 555,2	12,2	170 151,2	19 896,8	11,7	174 690,5	23 307,2	13,3
- pozostałe	49	4 904,8	0,0	0,0	5 812,6	0,7	0,0	5 453,0	0,1	0,0	5 431,6	1,3	0,0	5 428,7	0,0	0,0
RAZEM SPZOZ utworzone przez jednostki samorządu terytorialnego	88	217 425,4	30 850,7	14,2	238 272,8	21 638,6	9,1	299 666,0	31 055,1	10,4	304 527,6	30 311,5	10,0	307 821,4	35 020,3	11,4
- posiadające oddziały szpitalne	20	196 498,7	29 257,1	14,9	215 361,9	20 498,3	9,5	277 812,7	29 667,9	10,7	282 435,2	28 947,5	10,2	285 955,3	33 687,1	11,8
- pozostałe	68	20 926,7	1 593,5	7,6	22 910,8	1 140,3	5,0	21 853,4	1 387,2	6,3	22 092,4	1 364,0	6,2	21 866,2	1 333,2	6,1

Dynamika zobowiązań ogółem i zobowiązań wymagalnych samodzielnych publicznych zakładów opieki zdrowotnej utworzonych przez jednostki samorządu terytorialnego województwa kujawsko-pomorskiego wg stanów na koniec IV kw. 2008 r., IV kw. 2009 r. oraz I, II i III kw. 2010 r. - na podstawie informacji SPZOZ funkcjonujących w dniu 30.09.2010 r.

Wyszczególnienie	Dynamika zobowiązań ogółem (w %)										Dynamika zobowiązań wymagalnych (w %)									
	IV kw. 2009 / IV kw. 2008	I kw. 2010 / IV kw. 2008	I kw. 2010 / IV kw. 2009	II kw. 2010 / IV kw. 2008	II kw. 2010 / IV kw. 2009	III kw. 2010 / IV kw. 2008	III kw. 2010 / IV kw. 2009	III kw. 2010 / IV kw. 2009	III kw. 2010 / IV kw. 2010	III kw. 2010 / IV kw. 2010	IV kw. 2009 / IV kw. 2008	I kw. 2010 / IV kw. 2008	I kw. 2010 / IV kw. 2009	II kw. 2010 / IV kw. 2008	II kw. 2010 / IV kw. 2009	II kw. 2010 / IV kw. 2010	III kw. 2010 / IV kw. 2008	III kw. 2010 / IV kw. 2009	III kw. 2010 / IV kw. 2010	III kw. 2010 / IV kw. 2010
	2	3	4	5	6	7	8	9	10	11	12	13	14	15	16	17	18	19	20	21
SPZOZ utworzone przez samorząd województwa	102,7	111,2	108,3	106,1	103,4	95,4	105,6	102,9	95,0	99,5	56,0	79,6	142,1	71,7	128,0	90,0	79,0	141,0	99,2	110,2
- posiadające oddziały szpitalne	100,1	110,5	110,4	104,5	104,4	94,6	104,1	103,9	94,2	99,6	51,2	74,7	146,1	66,3	129,6	88,7	74,5	145,7	99,7	112,4
- pozostałe	126,1	117,9	93,5	121,0	95,9	102,6	119,8	95,0	101,6	99,0	110,0	133,9	121,7	131,6	119,6	98,2	128,7	117,0	96,1	97,8
SPZOZ utworzone przez samorząd powiatowy	89,7	88,9	99,2	89,9	100,2	101,0	87,6	97,7	98,4	97,4	42,0	47,7	113,8	44,8	106,7	93,8	56,6	134,8	118,5	126,3
- posiadające oddziały szpitalne	91,7	90,7	98,9	91,9	100,2	101,3	89,4	97,5	98,6	97,3	50,6	57,5	113,8	53,9	106,7	93,8	68,1	134,8	118,5	126,3
- pozostałe	81,8	82,3	100,7	82,1	100,4	99,8	80,4	98,3	97,7	97,9	0,0	0,0	x	0,0	x	x	0,0	x	x	x
SPZOZ utworzone przez samorząd gminny (w tym miasta na prawach powiatu)	124,2	183,4	147,7	193,7	156,0	105,6	198,7	160,0	108,3	102,6	87,9	129,5	147,3	131,8	149,9	101,8	154,4	175,6	119,2	117,1
- posiadające oddziały szpitalne	124,5	187,5	150,6	198,4	159,4	105,8	203,7	163,6	108,6	102,7	87,9	129,5	147,4	131,8	149,9	101,7	154,4	175,6	119,2	117,1
- pozostałe	118,5	111,2	93,8	110,7	93,4	99,6	110,7	93,4	99,6	99,9	x	x	15,0	x	197,2	1315,0	x	0,0	0,0	0,0
RAZEM SPZOZ utworzone przez jednostki samorządu terytorialnego	109,6	137,8	125,8	140,1	127,8	101,6	141,6	129,2	102,7	101,1	70,1	100,7	143,5	98,3	140,1	97,6	113,5	161,8	112,8	115,5
- posiadające oddziały szpitalne	109,6	141,4	129,0	143,7	131,1	101,7	145,5	132,8	102,9	101,2	70,1	101,4	144,7	98,9	141,2	97,6	115,1	164,3	113,5	116,4
- pozostałe	109,5	104,4	95,4	105,6	96,4	101,1	104,5	95,4	100,1	99,0	71,6	87,0	121,7	85,6	119,6	98,3	83,7	116,9	96,1	97,7

Zobowiązania ogółem i wymagalne samodzielnych publicznych zakładów opieki zdrowotnej utworzonych przez jednostki samorządu terytorialnego województwa kujawsko-pomorskiego wg stanów na koniec IV kw. 2008 r., IV kw. 2009 r. oraz I, II i III kwartału 2010 r. - na podstawie informacji SPZOZ funkcjonujących w ostatnim dniu danego kwartału

Wyszczególnienie	IV kw. 2008 r.				IV kw. 2009 r.				I kw. 2010 r.				II kw. 2010 r.				III kw. 2010 r.			
	Liczba SPZOZ	zobowiązania			Liczba SPZOZ	zobowiązania			Liczba SPZOZ	zobowiązania			Liczba SPZOZ	zobowiązania			Liczba SPZOZ	zobowiązania		
		ogółem	w tym wymagalne			ogółem	w tym wymagalne			ogółem	w tym wymagalne			ogółem	w tym wymagalne			ogółem	w tym wymagalne	
		w tys. zł		%		w tys. zł		%		w tys. zł		%		w tys. zł		%		w tys. zł		%
1	2	3	4	5	6	7	8	9	10	11	12	13	14	15	16	17	18	19	20	21
SPZOZ utworzone przez samorząd województwa	28	96 576,6	12 538,6	13,0	28	100 276,5	7 000,9	7,0	28	106 886,1	10 004,1	9,4	28	100 047,9	8 944,3	8,9	27	97 775,1	9 857,0	10,1
- posiadające oddziały szpitalne	11	83 561,6	11 436,8	13,7	11	83 669,1	5 850,0	7,0	11	92 336,5	8 545,7	9,3	11	87 319,2	7 581,6	8,7	11	86 969,0	8 523,8	9,8
- pozostałe	17	13 015,1	1 101,8	8,5	17	16 607,4	1 151,0	6,9	17	14 549,6	1 458,4	10,0	17	12 728,7	1 362,7	10,7	16	10 806,1	1 333,2	12,3
SPZOZ utworzone przez samorząd powiatowy	10	108 215,7	22 266,2	20,6	9	48 397,9	18 524,8	38,3	8	30 405,1	1 567,0	5,2	8	30 715,4	1 469,0	4,8	8	29 927,2	1 856,1	6,2
- posiadające oddziały szpitalne	6	82 861,5	3 951,5	4,8	5	24 919,4	1 377,4	5,5	5	24 641,3	1 567,0	6,4	5	24 964,8	1 469,0	5,9	5	24 295,8	1 856,1	7,6
- pozostałe	4	25 354,2	18 314,8	72,2	4	23 478,4	17 147,3	73,0	3	5 763,7	0,0	0,0	3	5 750,6	0,0	0,0	3	5 631,3	0,0	0,0
SPZOZ utworzone przez samorząd gminny (w tym miasta na prawach powiatu)	60	90 985,9	15 105,9	16,6	55	112 713,7	13 285,8	11,8	55	166 383,6	19 555,3	11,8	55	175 706,3	19 911,6	11,3	53	180 119,2	23 307,2	12,9
- posiadające oddziały szpitalne	4	85 757,4	15 096,3	17,6	4	106 773,4	13 271,0	12,4	4	160 834,8	19 555,2	12,2	4	170 151,2	19 896,8	11,7	4	174 690,5	23 307,2	13,3
- pozostałe	56	5 228,5	9,6	0,2	51	5 940,3	14,8	0,2	51	5 548,8	0,1	0,0	51	5 555,1	14,7	0,3	49	5 428,7	0,0	0,0
RAZEM SPZOZ utworzone przez jednostki samorządu terytorialnego	98	295 778,3	49 910,7	16,9	92	261 388,0	38 811,5	14,8	91	303 674,8	31 126,4	10,2	91	306 469,6	30 324,9	9,9	88	307 821,4	35 020,3	11,4
- posiadające oddziały szpitalne	21	252 180,5	30 484,5	12,1	20	215 361,9	20 498,3	9,5	20	277 812,7	29 667,9	10,7	20	282 435,2	28 947,5	10,2	20	285 955,3	33 687,1	11,8

Dynamika zobowiązań ogółem i zobowiązań wymagalnych samodzielnych publicznych zakładów opieki zdrowotnej utworzonych przez jednostki samorządu terytorialnego województwa kujawsko-pomorskiego wg stanów na koniec IV kw. 2008 r., IV kw. 2009 r. oraz I, II i III kwartału 2010 r. - na podstawie informacji SPZOZ funkcjonujących w ostatnim dniu danego kwartału

Wyszczególnienie	Dynamika zobowiązań ogółem (w %)										Dynamika zobowiązań wymagalnych (w %)									
	IV kw. 2009 / IV kw. 2008	I kw. 2010 / IV kw. 2008	I kw. 2010 / IV kw. 2009	II kw. 2010 / IV kw. 2008	II kw. 2010 / IV kw. 2009	III kw. 2010 / I kw. 2010	III kw. 2010 / IV kw. 2008	III kw. 2010 / I kw. 2010	III kw. 2010 / II kw. 2010	III kw. 2010 / III kw. 2010	IV kw. 2009 / IV kw. 2008	I kw. 2010 / IV kw. 2008	I kw. 2010 / IV kw. 2009	II kw. 2010 / IV kw. 2008	II kw. 2010 / IV kw. 2009	II kw. 2010 / I kw. 2010	III kw. 2010 / IV kw. 2008	III kw. 2010 / IV kw. 2009	III kw. 2010 / I kw. 2010	III kw. 2010 / II kw. 2010
1	2	3	4	5	6	7	8	9	10	11	12	13	14	15	16	17	18	19	20	21
SPZOZ utworzone przez samorząd województwa	103,8	110,7	106,6	103,6	99,8	93,6	101,2	97,5	91,5	97,7	55,8	79,8	142,9	71,3	127,8	89,4	78,6	140,8	98,5	110,2
- posiadające oddziały szpitalne	100,1	110,5	110,4	104,5	104,4	94,6	104,1	103,9	94,2	99,6	51,2	74,7	146,1	66,3	129,6	88,7	74,5	145,7	99,7	112,4
- pozostałe	127,6	111,8	87,6	97,8	76,6	87,5	83,0	65,1	74,3	84,9	104,5	132,4	126,7	123,7	118,4	93,4	121,0	115,8	91,4	97,8
SPZOZ utworzone przez samorząd powiatowy	44,7	28,1	62,8	28,4	63,5	101,0	27,7	61,8	98,4	97,4	83,2	7,0	8,5	6,6	7,9	93,8	8,3	10,0	118,5	126,3
- posiadające oddziały szpitalne	30,1	29,7	98,9	30,1	100,2	101,3	29,3	97,5	98,6	97,3	34,9	39,7	113,8	37,2	106,7	93,8	47,0	134,8	118,5	126,3
- pozostałe	92,6	22,7	24,5	22,7	24,5	99,8	22,2	24,0	97,7	97,9	93,6	0,0	0,0	0,0	0,0	x	0,0	0,0	x	x
SPZOZ utworzone przez samorząd gminny (w tym miasta na prawach powiatu)	123,9	182,9	147,6	193,1	155,9	105,6	198,0	159,8	108,3	102,5	88,0	129,5	147,2	131,8	149,9	101,8	154,3	175,4	119,2	117,1
- posiadające oddziały szpitalne	124,5	187,5	150,6	198,4	159,4	105,8	203,7	163,6	108,6	102,7	87,9	129,5	147,4	131,8	149,9	101,7	154,4	175,6	119,2	117,1
- pozostałe	113,6	106,1	93,4	106,2	93,5	100,1	103,8	91,4	97,8	97,7	155,0	1,0	0,7	154,0	99,4	14749,0	0,0	0,0	0,0	0,0
RAZEM SPZOZ utworzone przez jednostki samorządu terytorialnego	88,4	102,7	116,2	103,6	117,2	100,9	104,1	117,8	101,4	100,4	77,8	62,4	80,2	60,8	78,1	97,4	70,2	90,2	112,5	115,5
- posiadające oddziały szpitalne	85,4	110,2	129,0	112,0	131,1	101,7	113,4	132,8	102,9	101,2	67,2	97,3	144,7	95,0	141,2	97,6	110,5	164,3	113,5	116,4
- pozostałe	105,6	59,3	56,2	55,1	52,2	92,9	50,2	47,5	84,5	91,0	94,3	7,5	8,0	7,1	7,5	94,4	6,9	7,3	91,4	96,8

Struktura zobowiązań (wg rodzajów) samodzielnych publicznych zakładów opieki zdrowotnej utworzonych przez jednostki samorządu terytorialnego województwa kujawsko-pomorskiego wg stanów na koniec IV kw. 2009 r. oraz I, II i III kw. 2010 r. - na podstawie informacji SPZOZ funkcjonujących w dniu 30.09.2010 r.

Tytuł zobowiązań	Zobowiązania SPZOZ na koniec												Struktura % zobowiązań							
	IV kw. 2009 r.			I kw. 2010 r.			II kw. 2010 r.			III kw. 2010 r.			ogółem				wymagalne			
	ogółem	wymagalne		ogółem	wymagalne		ogółem	wymagalne		ogółem	wymagalne		IV kw. 2009	I kw. 2010	II kw. 2010	III kw. 2010	IV kw. 2009	I kw. 2010	II kw. 2010	III kw. 2010
	w tys. zł	%		w tys. zł	%		w tys. zł	%		w tys. zł	%									
1	2	3	4	5	6	7	8	9	10	11	12	13	14	15	16	17	18	19	20	21
Zobowiązania SPZOZ - razem	238 272,8	21 638,6	9,1	299 666,0	31 055,1	10,4	304 527,6	30 311,5	10,0	307 821,4	35 020,3	11,4	100,0	100,0	100,0	100,0	100,0	100,0	100,0	100,0
wobec Zakładu Ubezpieczeń Społecznych	25 572,0	147,9	0,6	24 079,3	134,5	0,6	23 747,4	120,9	0,5	22 938,6	107,3	0,5	10,7	8,0	7,8	7,5	0,7	0,4	0,4	0,3
wobec Urzędu Skarbowego	5 607,3	13,4	0,2	5 053,1	0,0	0,0	5 043,0	0,0	0,0	5 205,7	0,0	0,0	2,4	1,7	1,7	1,7	0,1	0,0	0,0	0,0
wobec PFRON	319,2	0,0	0,0	279,4	0,0	0,0	265,4	0,0	0,0	251,7	0,0	0,0	0,1	0,1	0,1	0,1	0,0	0,0	0,0	0,0
z tytułu pożyczki restrukt. udzielonej za pośredn. BGK	8 569,2	0,0	0,0	8 569,2	0,0	0,0	8 289,8	0,0	0,0	8 219,7	0,0	0,0	3,6	2,9	2,7	2,7	0,0	0,0	0,0	0,0
z tytułu pożyczek udzielonych przez jednostki samorządu terytorialnego	4 654,7	702,8	15,1	4 628,9	722,9	15,6	4 573,1	713,0	15,6	4 540,1	718,2	15,8	2,0	1,5	1,5	1,5	3,2	2,3	2,4	2,1
z tytułu innych pożyczek i kredytów	33 296,9	0,0	0,0	33 173,8	75,1	0,2	32 030,2	0,0	0,0	31 166,3	0,0	0,0	14,0	11,1	10,5	10,1	0,0	0,2	0,0	0,0
z tytułu zakupu leków i materiałów medycznych	26 424,1	6 965,4	26,4	30 955,2	7 549,9	24,4	31 217,6	8 547,4	27,4	35 496,0	10 638,9	30,0	11,1	10,3	10,3	11,5	32,2	24,3	28,2	30,4
z tytułu zakupu sprzętu i aparatury medycznej	12 278,3	2 237,3	18,2	9 313,3	3 806,1	40,9	9 414,4	2 398,6	25,5	8 671,3	1 900,6	21,9	5,2	3,1	3,1	2,8	10,3	12,3	7,9	5,4
z tytułu zużycia energii, gazu, wody	5 244,7	976,0	18,6	6 528,8	1 930,2	29,6	5 317,3	2 930,3	55,1	6 885,0	4 451,6	64,7	2,2	2,2	1,7	2,2	4,5	6,2	9,7	12,7
z tytułu zakupu usług obcych (np. remontowych, transportowych, medycznych...)	44 444,1	6 997,7	15,7	49 482,8	12 386,1	25,0	48 298,4	8 732,4	18,1	46 587,8	7 509,9	16,1	18,7	16,5	15,9	15,1	32,3	39,9	28,8	21,4
wobec pracown. z tytułu tzw. "ustawy 203"	0,0	0,0	x	0,0	0,0	x	0,0	0,0	x	0,0	0,0	x	0,0	0,0	0,0	0,0	0,0	0,0	0,0	0,0
wobec pracown.-inne	23 724,6	884,6	3,7	24 677,5	1 122,5	4,5	25 253,7	1 075,8	4,3	24 328,0	1 682,3	6,9	10,0	8,2	8,3	7,9	4,1	3,6	3,5	4,8
pozostałe zobowiązania publicznoprawne	1 114,3	268,9	24,1	3 335,0	341,8	10,2	2 388,3	202,2	8,5	1 453,4	255,9	17,6	0,5	1,1	0,8	0,5	1,2	1,1	0,7	0,7
pozostałe zobowiązania cywilnoprawne	47 023,4	2 444,7	5,2	99 589,7	2 986,1	3,0	108 689,2	5 590,8	5,1	112 077,9	7 755,5	6,9	19,7	33,2	35,7	36,4	11,3	9,6	18,4	22,1

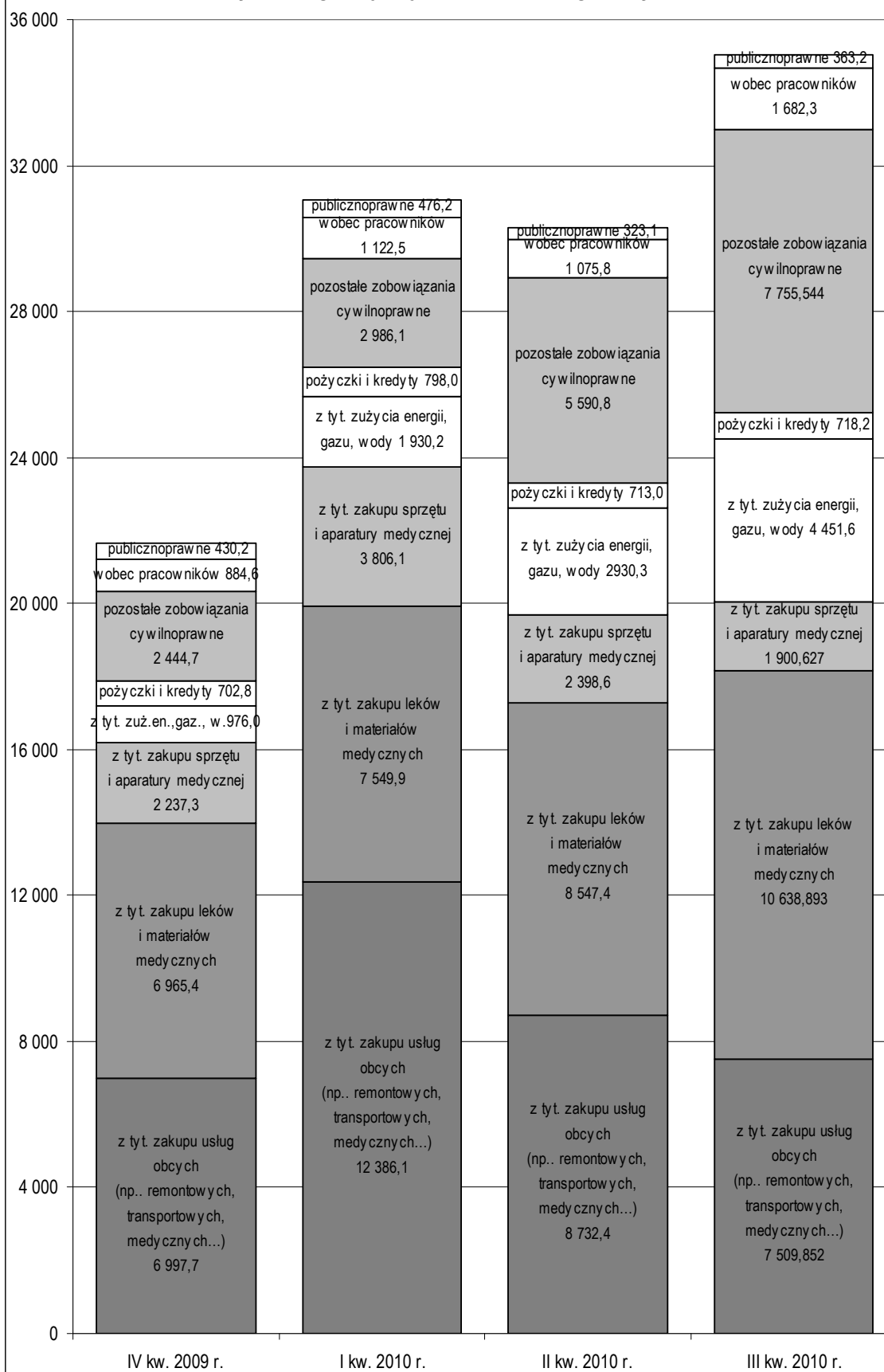
Dynamika zobowiązań (wg rodzajów) samodzielnych publicznych zakładów opieki zdrowotnej utworzonych przez jednostki samorządu terytorialnego województwa kujawsko-pomorskiego wg stanów na koniec IV kw. 2009 r. oraz I, II i III kw. 2010 r. - na podstawie informacji SPZOZ funkcjonujących w dniu 30.09.2010 r.

Tytuł zobowiązań		Wzrost / spadek zobowiązań w tys. zł											
		I kw.2010 minus IV kw.2009		II kw.2010 minus IV kw.2009		II kw.2010 minus I kw.2010		III kw.2010 minus IV kw.2009		III kw.2010 minus I kw.2010		III kw.2010 minus II kw.2010	
		ogółem	wymag.	ogółem	wymag.	ogółem	wymag.	ogółem	wymag.	ogółem	wymag.	ogółem	wymag.
1		2	3	4	5	6	7	8	9	10	11	12	13
Zobowiązania SPZOZ - razem		61 393,2	9 416,5	66 254,9	8 672,9	4 861,6	-743,6	69 548,7	13 381,7	8 155,4	3 965,2	3 293,8	4 708,8
z tego:	wobec Zakładu Ubezpieczeń Społecznych	-1 492,6	-13,4	-1 824,5	-27,0	-331,9	-13,5	-2 633,3	-40,6	-1 140,7	-27,1	-808,8	-13,6
	wobec Urzędu Skarbowego	-554,3	-13,4	-564,3	-13,4	-10,1	0,0	-401,6	-13,4	152,6	0,0	162,7	0,0
	wobec PFRON	-39,8	0,0	-53,8	0,0	-14,0	0,0	-67,5	0,0	-27,7	0,0	-13,6	0,0
	z tytułu pożyczki restruktur. udzielonej za pośredn. BGK	0,0	0,0	-279,4	0,0	-279,4	0,0	-349,5	0,0	-349,5	0,0	-70,1	0,0
	z tytułu pożyczek udzielonych przez jednostki samorz. terytorialnego	-25,8	20,1	-81,6	10,3	-55,8	-9,8	-114,7	15,5	-88,8	-4,6	-33,0	5,2
	z tytułu innych pożyczek i kredytów	-123,0	75,1	-1 266,7	0,0	-1 143,6	-75,1	-2 130,6	0,0	-2 007,5	-75,1	-863,9	0,0
	z tytułu zakupu leków i materiałów medycznych	4 531,1	584,5	4 793,5	1 582,0	262,4	997,5	9 072,0	3 673,4	4 540,8	3 089,0	4 278,5	2 091,5
	z tytułu zakupu sprzętu i aparatury medycznej	-2 965,1	1 568,8	-2 864,0	161,3	101,1	-1 407,5	-3 607,1	-336,7	-642,0	-1 905,4	-743,1	-497,9
	z tytułu zużycia energii, gazu, wody	1 284,1	954,2	72,6	1 954,3	-1 211,5	1 000,2	1 640,3	3 475,6	356,2	2 521,5	1 567,7	1 521,3
	z tytułu zakupu usług obcych (np. remontowych, transportowych, medycznych...)	5 038,7	5 388,5	3 854,3	1 734,7	-1 184,4	-3 653,8	2 143,7	512,2	-2 895,0	-4 876,3	-1 710,6	-1 222,5
	wobec pracowników z tytułu tzw. "ustawy 203"	0,0	0,0	0,0	0,0	0,0	0,0	0,0	0,0	0,0	0,0	0,0	0,0
	wobec pracowników - inne	953,0	237,9	1 529,1	191,2	576,1	-46,7	603,4	797,7	-349,6	559,8	-925,7	606,4
	pozostałe zobowiązania publicznoprawne	2 220,7	72,9	1 273,9	-66,7	-946,8	-139,6	339,1	-13,0	-1 881,6	-85,9	-934,9	53,7
	pozostałe zobowiązania cywilnoprawne	52 566,3	541,4	61 665,8	3 146,1	9 099,5	2 604,8	65 054,5	5 310,9	12 488,1	4 769,5	3 388,7	2 164,7

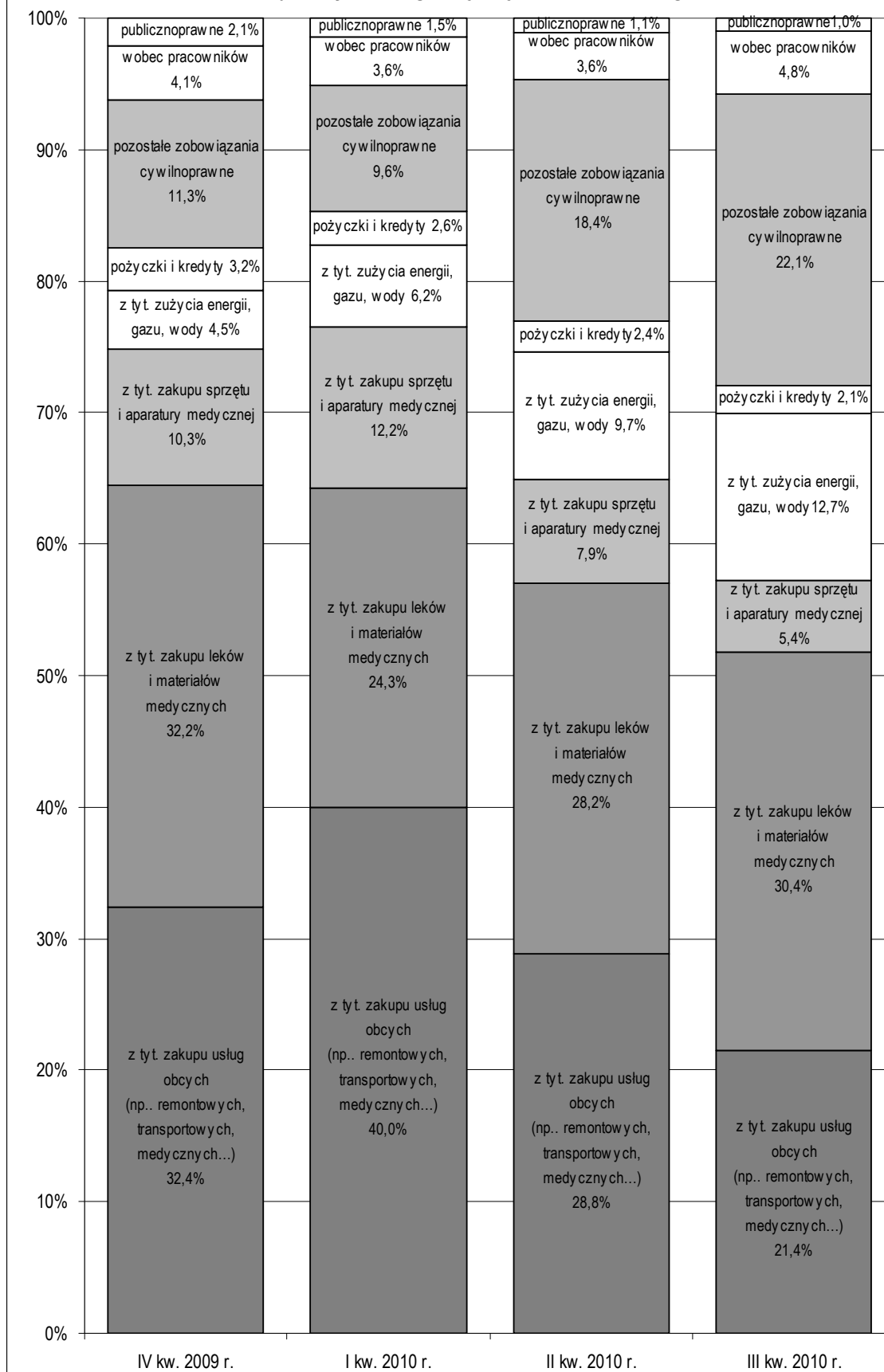
Dynamika zobowiązań (wg rodzajów) samodzielnych publicznych zakładów opieki zdrowotnej utworzonych przez jednostki samorządu terytorialnego województwa kujawsko-pomorskiego wg stanów na koniec IV kw. 2009 r. oraz I, II i III kw. 2010 r. - na podstawie informacji SPZOZ funkcjonujących w dniu 30.09.2010 r. (dok.)

Tytuł zobowiązań		Dynamika zobowiązań w %											
		I kw. 2010 / IV kw. 2009		II kw. 2010 / IV kw. 2009		II kw. 2010 / I kw. 2010		III kw. 2010 / IV kw. 2009		III kw. 2010 / I kw. 2010		III kw. 2010 / II kw. 2010	
		ogółem	wymag.	ogółem	wymag.	ogółem	wymag.	ogółem	wymag.	ogółem	wymag.	ogółem	wymag.
1	2	3	4	5	6	7	8	9	10	11	12	13	
Zobowiązania SPZOZ - razem		125,8	143,5	127,8	140,1	101,6	97,6	129,2	161,8	102,7	112,8	101,1	115,5
z tego:	wobec Zakładu Ubezpieczeń Społecznych	94,2	90,9	92,9	81,8	98,6	89,9	89,7	72,6	95,3	79,8	96,6	88,7
	wobec Urzędu Skarbowego	90,1	0,0	89,9	0,0	99,8	x	92,8	0,0	103,0	x	103,2	x
	wobec PFRON	87,5	x	83,1	x	95,0	x	78,9	x	90,1	x	94,9	x
	z tytułu pożyczki restruktur. udzielonej za pośredn. BGK	100,0	x	96,7	x	96,7	x	95,9	x	95,9	x	99,2	x
	z tytułu pożyczek udzielonych przez jednostki samorz. terytorialnego	99,4	102,9	98,2	101,5	98,8	98,6	97,5	102,2	98,1	99,4	99,3	100,7
	z tytułu innych pożyczek i kredytów	99,6	x	96,2	x	96,6	0,0	93,6	x	93,9	0,0	97,3	x
	z tytułu zakupu leków i materiałów medycznych	117,1	108,4	118,1	122,7	100,8	113,2	134,3	152,7	114,7	140,9	113,7	124,5
	z tytułu zakupu sprzętu i aparatury medycznej	75,9	170,1	76,7	107,2	101,1	63,0	70,6	85,0	93,1	49,9	92,1	79,2
	z tytułu zużycia energii, gazu, wody	124,5	197,8	101,4	300,2	81,4	151,8	131,3	456,1	105,5	230,6	129,5	151,9
	z tytułu zakupu usług obcych (np. remontowych, transportowych, medycznych...)	111,3	177,0	108,7	124,8	97,6	70,5	104,8	107,3	94,1	60,6	96,5	86,0
	wobec pracowników z tyt. tzw. "ustawy 203"	x	x	x	x	x	x	x	x	x	x	x	x
	wobec pracowników - inne	104,0	126,9	106,4	121,6	102,3	95,8	102,5	190,2	98,6	149,9	96,3	156,4
	pozostałe zobow. publicznoprawne	299,3	127,1	214,3	75,2	71,6	59,2	130,4	95,2	43,6	74,9	60,9	126,6
pozostałe zobow. cywilnoprawne	211,8	122,1	231,1	228,7	109,1	187,2	238,3	317,2	112,5	259,7	103,1	138,7	

**Zobowiązania wymagalne SPZOZ utworzonych przez jednostki samorządu
terytorialnego woj. kujawsko-pomorskiego - w tys. zł**



Struktura % zobowiązań wymagalnych SPZOZ utworzonych przez jednostki samorządu terytorialnego woj. kujawsko-pomorskiego



Struktura zobowiązań (wg rodzajów) samodzielnych publicznych zakładów opieki zdrowotnej z oddziałami szpitalnymi, utworzonych przez jednostki samorządu terytorialnego województwa kujawsko-pomorskiego wg stanów na koniec IV kw. 2009 r. oraz I, II i III kw. 2010 r. - na podstawie informacji SPZOZ funkcjonujących w dniu 30.09.2010 r.

Tytuł zobowiązań	Zobowiązania SPZOZ na koniec												Struktura % zobowiązań								
	IV kw. 2009 r.			I kw. 2010 r.			II kw. 2010 r.			III kw. 2010 r.			ogółem				wymagalne				
	ogółem	wymagalne		ogółem	wymagalne		ogółem	wymagalne		ogółem	wymagalne		IV kw. 2009	I kw. 2010	II kw. 2010	III kw. 2010	IV kw. 2009	I kw. 2010	II kw. 2010	III kw. 2010	
	w tys. zł	%		w tys. zł	%		w tys. zł	%		w tys. zł	%										
1	2	3	4	5	6	7	8	9	10	11	12	13	14	15	16	17	18	19	20	21	
Zobowiązania SPZOZ - razem	215 361,9	20 498,3	9,5	277 812,7	29 667,9	10,7	282 435,2	28 947,5	10,2	285 955,3	33 687,1	11,8	100,0	100,0	100,0	100,0	100,0	100,0	100,0	100,0	
wobec Zakładu Ubezpieczeń Społecznych	21 265,5	0,0	0,0	20 119,4	0,0	0,0	19 831,9	0,0	0,0	19 167,6	0,0	0,0	9,9	7,2	7,0	6,7	0,0	0,0	0,0	0,0	
wobec Urzędu Skarbowego	4 573,5	13,4	0,3	4 183,9	0,0	0,0	4 125,2	0,0	0,0	4 231,2	0,0	0,0	2,1	1,5	1,5	1,5	0,1	0,0	0,0	0,0	
wobec PFRON	295,3	0,0	0,0	261,9	0,0	0,0	241,0	0,0	0,0	231,3	0,0	0,0	0,1	0,1	0,1	0,1	0,0	0,0	0,0	0,0	
z tytułu pożyczki restrukt. udzielonej za pośredn. BGK	8 335,4	0,0	0,0	8 335,4	0,0	0,0	8 056,0	0,0	0,0	8 056,0	0,0	0,0	3,9	3,0	2,9	2,8	0,0	0,0	0,0	0,0	
z tytułu pożyczek udzielonych przez jednostki samorządu terytorialnego	3 560,0	0,0	0,0	3 530,0	15,0	0,4	3 470,0	0,0	0,0	3 425,0	0,0	0,0	1,7	1,3	1,2	1,2	0,0	0,1	0,0	0,0	
z tytułu innych pożyczek i kredytów	27 786,6	0,0	0,0	27 738,5	75,1	0,3	26 445,6	0,0	0,0	25 748,1	0,0	0,0	12,9	10,0	9,4	9,0	0,0	0,3	0,0	0,0	
z tytułu zakupu leków i materiałów medycznych	26 140,9	6 962,9	26,6	30 608,5	7 539,9	24,6	30 934,9	8 547,4	27,6	35 156,7	10 638,9	30,3	12,1	11,0	11,0	12,3	34,0	25,4	29,5	31,6	
z tytułu zakupu sprzętu i aparatury medycznej	11 389,9	2 237,3	19,6	8 847,8	3 806,1	43,0	8 665,5	2 398,6	27,7	7 925,2	1 900,6	24,0	5,3	3,2	3,1	2,8	10,9	12,8	8,3	5,6	
z tytułu zużycia energii, gazu, wody	4 780,3	974,9	20,4	6 127,8	1 924,4	31,4	5 094,5	2 930,3	57,5	6 643,0	4 451,6	67,0	2,2	2,2	1,8	2,3	4,8	6,5	10,1	13,2	
z tytułu zakupu usług obcych (np. remontowych, transportowych, medycznych...)	40 116,4	6 997,6	17,4	45 162,9	12 386,0	27,4	44 097,2	8 732,4	19,8	42 403,8	7 509,4	17,7	18,6	16,3	15,6	14,8	34,1	41,7	30,2	22,3	
wobec pracowników z tytułu tzw. "ustawy 203"	0,0	0,0	x	0,0	0,0	x	0,0	0,0	x	0,0	0,0	x	0,0	0,0	0,0	0,0	0,0	0,0	0,0	0,0	
wobec pracowników - inne	20 767,2	884,4	4,3	21 982,3	880,7	4,0	22 323,5	830,9	3,7	21 282,6	1 460,2	6,9	9,6	7,9	7,9	7,4	4,3	3,0	2,9	4,3	
pozostałe zobowiązania publicznoprawne	1 055,8	268,9	25,5	3 190,5	341,8	10,7	2 272,4	202,2	8,9	1 385,5	255,9	18,5	0,5	1,1	0,8	0,5	1,3	1,2	0,7	0,8	
pozostałe zobowiązania cywilnoprawne	45 294,9	2 159,0	4,8	97 723,8	2 698,9	2,8	106 877,5	5 305,7	5,0	110 299,4	7 470,4	6,8	21,0	35,2	37,8	38,6	10,5	9,1	18,3	22,2	

z tego:

Dynamika zobowiązań (wg rodzajów) samodzielnych publicznych zakładów opieki zdrowotnej z oddziałami szpitalnymi utworzonych przez jednostki samorządu terytorialnego województwa kujawsko-pomorskiego wg stanów na koniec IV kw. 2009 r. oraz I, II i III kw. 2010 r. - na podstawie informacji SPZOZ funkcjonujących w dniu 30.09.2010 r.

Tytuł zobowiązań	Wzrost / spadek zobowiązań w tys. zł											
	I kw.2010 minus IV kw.2009		II kw.2010 minus IV kw.2009		II kw.2010 minus I kw.2010		III kw.2010 minus IV kw.2009		III kw.2010 minus I kw.2010		III kw.2010 minus II kw.2010	
	ogółem	wymag.	ogółem	wymag.	ogółem	wymag.	ogółem	wymag.	ogółem	wymag.	ogółem	wymag.
1	2	3	4	5	6	7	8	9	10	11	12	13
Zobowiązania SPZOZ - razem	62 450,7	9 169,6	67 073,3	8 449,1	4 622,6	-720,4	70 593,3	13 188,7	8 142,6	4 019,2	3 520,0	4 739,6
wobec Zakładu Ubezpieczeń Społecznych	-1 146,1	0,0	-1 433,6	0,0	-287,5	0,0	-2 097,9	0,0	-951,8	0,0	-664,3	0,0
wobec Urzędu Skarbowego	-389,6	-13,4	-448,2	-13,4	-58,7	0,0	-342,3	-13,4	47,3	0,0	105,9	0,0
wobec PFRON	-33,4	0,0	-54,4	0,0	-21,0	0,0	-64,1	0,0	-30,7	0,0	-9,7	0,0
z tytułu pożyczki restruktur. udzielonej za pośredn. BGK	0,0	0,0	-279,4	0,0	-279,4	0,0	-279,4	0,0	-279,4	0,0	0,0	0,0
z tytułu pożyczek udzielonych przez jednostki samorz. terytorialnego	-30,0	15,0	-90,0	0,0	-60,0	-15,0	-135,0	0,0	-105,0	-15,0	-45,0	0,0
z tytułu innych pożyczek i kredytów	-48,2	75,1	-1 341,1	0,0	-1 292,9	-75,1	-2 038,6	0,0	-1 990,4	-75,1	-697,5	0,0
z tytułu zakupu leków i materiałów medycznych	4 467,6	577,1	4 794,0	1 584,6	326,5	1 007,5	9 015,8	3 676,0	4 548,2	3 099,0	4 221,8	2 091,5
z tytułu zakupu sprzętu i aparatury medycznej	-2 542,1	1 568,8	-2 724,4	161,3	-182,3	-1 407,5	-3 464,8	-336,7	-922,6	-1 905,4	-740,3	-497,9
z tytułu zużycia energii, gazu, wody	1 347,5	949,4	314,2	1 955,4	-1 033,3	1 006,0	1 862,7	3 476,7	515,2	2 527,3	1 548,5	1 521,3
z tytułu zakupu usług obcych (np. remontowych, transportowych, medycznych...)	5 046,4	5 388,5	3 980,8	1 734,8	-1 065,7	-3 653,7	2 287,4	511,8	-2 759,1	-4 876,6	-1 693,4	-1 222,9
wobec pracowników z tytułu tzw. "ustawy 203"	0,0	0,0	0,0	0,0	0,0	0,0	0,0	0,0	0,0	0,0	0,0	0,0
wobec pracowników - inne	1 215,1	-3,7	1 556,2	-53,4	341,1	-49,8	515,4	575,8	-699,7	579,5	-1 040,9	629,3
pozostałe zobowiązania publicznoprawne	2 134,7	72,9	1 216,6	-66,7	-918,1	-139,6	329,6	-13,0	-1 805,1	-85,9	-887,0	53,7
pozostałe zobowiązania cywilnoprawne	52 428,8	539,9	61 582,6	3 146,7	9 153,8	2 606,8	65 004,5	5 311,4	12 575,7	4 771,5	3 421,9	2 164,7

Dynamika zobowiązań (wg rodzajów) samodzielnych publicznych zakładów opieki zdrowotnej z oddziałami szpitalnymi utworzonych przez jednostki samorządu terytorialnego województwa kujawsko-pomorskiego wg stanów na koniec IV kw. 2009 r. oraz I, II i III kw. 2010 r. - na podstawie informacji SPZOZ funkcjonujących w dniu 30.09.2010 r. (dok.)

Tytuł zobowiązań	Dynamika zobowiązań w %											
	I kw. 2010 / IV kw. 2009		II kw. 2010 / IV kw. 2009		II kw. 2010 / I kw. 2010		III kw. 2010 / IV kw. 2009		III kw. 2010 / I kw. 2010		III kw. 2010 / II kw. 2010	
	ogółem	wymag.	ogółem	wymag.	ogółem	wymag.	ogółem	wymag.	ogółem	wymag.	ogółem	wymag.
1	2	3	4	5	6	7	8	9	10	11	12	13
Zobowiązania SPZOZ - razem	129,0	144,7	131,1	141,2	101,7	97,6	132,8	164,3	102,9	113,5	101,2	116,4
wobec Zakładu Ubezpieczeń Społecznych	94,6	x	93,3	x	98,6	x	90,1	x	95,3	x	96,7	x
wobec Urzędu Skarbowego	91,5	0,0	90,2	0,0	98,6	x	92,5	0,0	101,1	x	102,6	x
wobec PFRON	88,7	x	81,6	x	92,0	x	78,3	x	88,3	x	96,0	x
z tytułu pożyczki restruktur. udzielonej za pośredn. BGK	100,0	x	96,6	x	96,6	x	96,6	x	96,6	x	100,0	x
z tytułu pożyczek udzielonych przez jednostki samorz. terytorialnego	99,2	x	97,5	x	98,3	0,0	96,2	x	97,0	0,0	98,7	x
z tytułu innych pożyczek i kredytów	99,8	x	95,2	x	95,3	0,0	92,7	x	92,8	0,0	97,4	x
z tytułu zakupu leków i materiałów medycznych	117,1	108,3	118,3	122,8	101,1	113,4	134,5	152,8	114,9	141,1	113,6	124,5
z tytułu zakupu sprzętu i aparatury medycznej	77,7	170,1	76,1	107,2	97,9	63,0	69,6	85,0	89,6	49,9	91,5	79,2
z tytułu zużycia energii, gazu, wody	128,2	197,4	106,6	300,6	83,1	152,3	139,0	456,6	108,4	231,3	130,4	151,9
z tytułu zakupu usług obcych (np. remontowych, transportowych, medycznych...)	112,6	177,0	109,9	124,8	97,6	70,5	105,7	107,3	93,9	60,6	96,2	86,0
wobec pracowników z tyt. tzw. "ustawy 203"	x	x	x	x	x	x	x	x	x	x	x	x
wobec pracowników - inne	105,9	99,6	107,5	94,0	101,6	94,3	102,5	165,1	96,8	165,8	95,3	175,7
pozostałe zobow. publicznoprawne	302,2	127,1	215,2	75,2	71,2	59,2	131,2	95,2	43,4	74,9	61,0	126,6
pozostałe zobow. cywilnoprawne	215,7	125,0	236,0	245,7	109,4	196,6	243,5	346,0	112,9	276,8	103,2	140,8

Struktura zobowiązań (wg rodzajów) pozostałych samodzielnych publicznych zakładów opieki zdrowotnej utworzonych przez jednostki samorządu terytorialnego województwa kujawsko-pomorskiego wg stanów na koniec IV kw. 2009 r. oraz I, II i III kw. 2010 r. - na podstawie informacji SPZOZ funkcjonujących w dniu 30.09.2010 r.

Tytuł zobowiązań	Zobowiązania SPZOZ na koniec												Struktura % zobowiązań								
	IV kw. 2009 r.			I kw. 2010 r.			II kw. 2010 r.			III kw. 2010 r.			ogółem				wymagalne				
	ogółem	wymagalne		ogółem	wymagalne	%	ogółem	wymagalne	%	ogółem	wymagalne	%	IV kw. 2009	I kw. 2010	II kw. 2010	III kw. 2010	IV kw. 2009	I kw. 2010	II kw. 2010	III kw. 2010	
	w tys. zł		%	w tys. zł		%	w tys. zł		%	w tys. zł		%									
1	2	3	4	5	6	7	8	9	10	11	12	13	14	15	16	17	18	19	20	21	
Zobowiązania SPZOZ - razem	22 910,8	1 140,3	5,0	21 853,4	1 387,2	6,3	22 092,4	1 364,0	6,2	21 866,2	1 333,2	6,1	100,0	100,0	100,0	100,0	100,0	100,0	100,0	100,0	
wobec Zakładu Ubezpieczeń Społecznych	4 306,4	147,9	3,4	3 959,9	134,5	3,4	3 915,5	120,9	3,1	3 771,0	107,3	2,8	18,8	18,1	17,7	17,2	13,0	9,7	8,9	8,0	
wobec Urzędu Skarbowego	1 033,8	0,0	0,0	869,2	0,0	0,0	917,7	0,0	0,0	974,5	0,0	0,0	4,5	4,0	4,2	4,5	0,0	0,0	0,0	0,0	
wobec PFRON	23,9	0,0	0,0	17,4	0,0	0,0	24,4	0,0	0,0	20,4	0,0	0,0	0,1	0,1	0,1	0,1	0,0	0,0	0,0	0,0	
z tytułu pożyczki restrukt. udzielonej za pośredn. BGK	233,8	0,0	0,0	233,8	0,0	0,0	233,8	0,0	0,0	163,7	0,0	0,0	1,0	1,1	1,1	0,7	0,0	0,0	0,0	0,0	
z tytułu pożyczek udzielonych przez jednostki samorządu terytorialnego	1 094,7	702,8	64,2	1 098,9	707,9	64,4	1 103,1	713,0	64,6	1 115,1	718,2	64,4	4,8	5,0	5,0	5,1	61,6	51,0	52,3	53,9	
z tytułu innych pożyczek i kredytów	5 510,2	0,0	0,0	5 435,4	0,0	0,0	5 584,6	0,0	0,0	5 418,2	0,0	0,0	24,1	24,9	25,3	24,8	0,0	0,0	0,0	0,0	
z tytułu zakupu leków i materiałów medycznych	283,1	2,6	0,9	346,7	10,0	2,9	282,6	0,0	0,0	339,3	0,0	0,0	1,2	1,6	1,3	1,6	0,2	0,7	0,0	0,0	
z tytułu zakupu sprzętu i aparatury medycznej	888,4	0,0	0,0	465,4	0,0	0,0	748,9	0,0	0,0	746,1	0,0	0,0	3,9	2,1	3,4	3,4	0,0	0,0	0,0	0,0	
z tytułu zużycia energii, gazu, wody	464,4	1,1	0,2	400,9	5,8	1,4	222,8	0,0	0,0	242,0	0,0	0,0	2,0	1,8	1,0	1,1	0,1	0,4	0,0	0,0	
z tytułu zakupu usług obcych (np. remontowych, transportowych, medycznych...)	4 327,7	0,1	0,0	4 319,9	0,1	0,0	4 201,2	0,0	0,0	4 184,0	0,5	0,0	18,9	19,8	19,0	19,1	0,0	0,0	0,0	0,0	
wobec pracowników z tytułu tzw. "ustawy 203"	0,0	0,0	x	0,0	0,0	x	0,0	0,0	x	0,0	0,0	x	0,0	0,0	0,0	0,0	0,0	0,0	0,0	0,0	
wobec pracowników - inne	2 957,3	0,2	0,0	2 695,2	241,8	9,0	2 930,2	244,9	8,4	3 045,4	222,1	7,3	12,9	12,3	13,3	13,9	0,0	17,4	18,0	16,7	
pozostałe zobowiązania publicznoprawne	58,5	0,0	0,0	144,5	0,0	0,0	115,9	0,0	0,0	68,0	0,0	0,0	0,3	0,7	0,5	0,3	0,0	0,0	0,0	0,0	
pozostałe zobowiązania cywilnoprawne	1 728,5	285,7	16,5	1 866,0	287,2	15,4	1 811,7	285,1	15,7	1 778,5	285,1	16,0	7,5	8,5	8,2	8,1	25,1	20,7	20,9	21,4	

Dynamika zobowiązań (wg rodzajów) pozostałych samodzielnych publicznych zakładów opieki zdrowotnej utworzonych przez jednostki samorządu terytorialnego województwa kujawsko-pomorskiego wg stanów na koniec IV kw. 2009 r. oraz I, II i III kw. 2010 r. - na podstawie informacji SPZOZ funkcjonujących w dniu 30.09.2010 r.

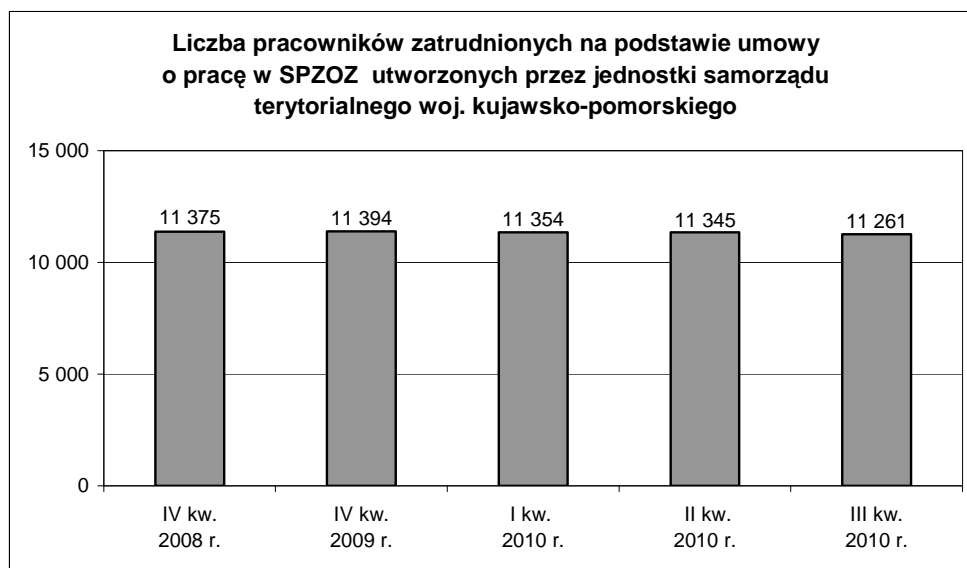
Tytuł zobowiązań		Wzrost / spadek zobowiązań w tys. zł											
		I kw.2010 minus IV kw.2009		II kw.2010 minus IV kw.2009		II kw.2010 minus I kw.2010		III kw.2010 minus IV kw.2009		III kw.2010 minus I kw.2010		III kw.2010 minus II kw.2010	
		ogółem	wymag.	ogółem	wymag.	ogółem	wymag.	ogółem	wymag.	ogółem	wymag.	ogółem	wymag.
1	2	3	4	5	6	7	8	9	10	11	12	13	
Zobowiązania SPZOZ - razem	-1 057,5	246,9	-818,5	223,8	239,0	-23,2	-1 044,7	193,0	12,8	-54,0	-226,2	-30,8	
z tego:	wobec Zakładu Ubezpieczeń Społecznych	-346,5	-13,4	-390,9	-27,0	-44,4	-13,5	-535,4	-40,6	-188,9	-27,1	-144,5	-13,6
	wobec Urzędu Skarbowego	-164,7	0,0	-116,1	0,0	48,6	0,0	-59,3	0,0	105,4	0,0	56,8	0,0
	wobec PFRON	-6,4	0,0	0,5	0,0	7,0	0,0	-3,4	0,0	3,0	0,0	-4,0	0,0
	z tytułu pożyczki restruktur. udzielonej za pośredn. BGK	0,0	0,0	0,0	0,0	0,0	0,0	-70,1	0,0	-70,1	0,0	-70,1	0,0
	z tytułu pożyczek udzielonych przez jednostki samorz. terytorialnego	4,2	5,1	8,4	10,3	4,2	5,2	20,3	15,5	16,2	10,4	12,0	5,2
	z tytułu innych pożyczek i kredytów	-74,9	0,0	74,4	0,0	149,2	0,0	-92,0	0,0	-17,1	0,0	-166,4	0,0
	z tytułu zakupu leków i materiałów medycznych	63,6	7,4	-0,5	-2,6	-64,1	-10,0	56,2	-2,6	-7,4	-10,0	56,7	0,0
	z tytułu zakupu sprzętu i aparatury medycznej	-423,0	0,0	-139,5	0,0	283,4	0,0	-142,3	0,0	280,6	0,0	-2,8	0,0
	z tytułu zużycia energii, gazu, wody	-63,5	4,7	-241,6	-1,1	-178,2	-5,8	-222,4	-1,1	-158,9	-5,8	19,3	0,0
	z tytułu zakupu usług obcych (np. remontowych, transportowych, medycznych...)	-7,7	0,0	-126,4	-0,1	-118,7	-0,1	-143,7	0,4	-135,9	0,4	-17,2	0,5
	wobec pracown. z tytułu tzw. "ustawy 203"	0,0	0,0	0,0	0,0	0,0	0,0	0,0	0,0	0,0	0,0	0,0	0,0
	wobec pracown. - inne	-262,1	241,6	-27,1	244,7	235,0	3,1	88,0	221,9	350,1	-19,7	115,1	-22,8
	pozostałe zobow. publicznoprawne	86,0	0,0	57,4	0,0	-28,7	0,0	9,4	0,0	-76,6	0,0	-47,9	0,0
	pozostałe zobow. cywilnoprawne	137,5	1,5	83,2	-0,5	-54,3	-2,0	50,0	-0,5	-87,5	-2,0	-33,2	0,0

Dynamika zobowiązań (wg rodzajów) pozostałych samodzielnych publicznych zakładów opieki zdrowotnej utworzonych przez jednostki samorządu terytorialnego województwa kujawsko-pomorskiego wg stanów na koniec IV kw. 2009 r. oraz I, II i III kw. 2010 r. - na podstawie informacji SPZOZ funkcjonujących w dniu 30.09.2010 r. (dok.)

Tytuł zobowiązań		Dynamika zobowiązań w %											
		I kw. 2010 / IV kw. 2009		II kw. 2010 / IV kw. 2009		II kw. 2010 / I kw. 2010		III kw. 2010 / IV kw. 2009		III kw. 2010 / I kw. 2010		III kw. 2010 / II kw. 2010	
		ogółem	wymag.	ogółem	wymag.	ogółem	wymag.	ogółem	wymag.	ogółem	wymag.	ogółem	wymag.
1		2	3	4	5	6	7	8	9	10	11	12	13
Zobowiązania SPZOZ - razem		95,4	121,7	96,4	119,6	101,1	98,3	95,4	116,9	100,1	96,1	99,0	97,7
z tego:	wobec Zakładu Ubezpieczeń Społecznych	92,0	90,9	90,9	81,8	98,9	89,9	87,6	72,6	95,2	79,8	96,3	88,7
	wobec Urzędu Skarbowego	84,1	x	88,8	x	105,6	x	94,3	x	112,1	x	106,2	x
	wobec PFRON	73,0	x	102,2	x	139,9	x	85,6	x	117,2	x	83,8	x
	z tytułu pożyczki restruktur. udzielonej za pośredn. BGK	100,0	x	100,0	x	100,0	x	70,0	x	70,0	x	70,0	x
	z tytułu pożyczek udzielonych przez jednostki samorządu terytorialnego	100,4	100,7	100,8	101,5	100,4	100,7	101,9	102,2	101,5	101,5	101,1	100,7
	z tytułu innych pożyczek i kredytów	98,6	x	101,4	x	102,7	x	98,3	x	99,7	x	97,0	x
	z tytułu zakupu leków i materiałów medycznych	122,4	389,5	99,8	0,0	81,5	0,0	119,8	0,0	97,9	0,0	120,1	x
	z tytułu zakupu sprzętu i aparatury medycznej	52,4	x	84,3	x	160,9	x	84,0	x	160,3	x	99,6	x
	z tytułu zużycia energii, gazu, wody	86,3	541,7	48,0	0,0	55,6	0,0	52,1	0,0	60,4	0,0	108,6	x
	z tytułu zakupu usług obcych (np. remontowych, transportowych, medycznych...)	99,8	138,9	97,1	0,0	97,3	0,0	96,7	625,0	96,9	450,0	99,6	x
	wobec pracown. z tytułu tzw. "ustawy 203"	x	x	x	x	x	x	x	x	x	x	x	x
	wobec pracown. - inne	91,1	115 148,1	99,1	116 622,9	108,7	101,3	103,0	105 751,4	113,0	91,8	103,9	90,7
	pozostałe zobow. publicznoprawne	247,0	x	198,0	x	80,2	x	116,1	x	47,0	x	58,7	x
	pozostałe zobow. cywilnoprawne	108,0	100,5	104,8	99,8	97,1	99,3	102,9	99,8	95,3	99,3	98,2	100,0

Liczba pracowników zatrudnionych na podstawie umowy o pracę w samodzielnych publicznych zakładach opieki zdrowotnej utworzonych przez jednostki samorządu terytorialnego województwa kujawsko-pomorskiego wg stanów na koniec IV kw. 2008 r., IV kw. 2009 r. oraz I, II i III kw. 2010 r. - na podstawie informacji SPZOZ funkcjonujących w dniu 30.09.2010 r.

Wyszczególnienie	Organ sprawujący nadzór	Liczba SPZOZ	Liczba pracowników medycznych i niemedyycznych zatrudnionych na podstawie umowy o pracę (stan na koniec kwartału)				
			IV kw. 2008 r.	IV kw. 2009 r.	I kw. 2010 r.	II kw. 2010 r.	III kw. 2010 r.
1	2	3	4	5	6	7	8
SPZOZ z oddziałami szpitalnymi	województwo	11	4 787	4 816	4 769	4 765	4 648
	powiat	5	2 150	2 154	2 108	2 098	2 091
	gmina i miasto na prawach pow.	4	2 023	2 032	2 089	2 096	2 133
Razem SPZOZ z oddziałami szpitalnymi		20	8 960	9 002	8 966	8 959	8 872
SPZOZ pozostałe	województwo	16	1 136	1 118	1 108	1 105	1 085
	powiat	3	322	315	320	318	316
	gmina i miasto na prawach pow.	49	957	959	960	963	988
Razem SPZOZ pozostałe		68	2 415	2 392	2 388	2 386	2 389
SPZOZ z oddziałami szpitalnymi i pozostałe	województwo	27	5 923	5 934	5 877	5 870	5 733
	powiat	8	2 472	2 469	2 428	2 416	2 407
	gmina i miasto na prawach pow.	53	2 980	2 991	3 049	3 059	3 121
RAZEM SPZOZ z oddziałami szpitalnymi i pozostałe		88	11 375	11 394	11 354	11 345	11 261



Dynamika liczby pracowników zatrudnionych na podstawie umowy o pracę w samodzielnych publicznych zakładach opieki zdrowotnej utworzonych przez jednostki samorządu terytorialnego województwa kujawsko-pomorskiego wg stanów na koniec IV kw. 2008 r., IV kw. 2009 r. oraz I, II i III kw. 2010 r. - na podstawie informacji SPZOZ funkcjonujących w dniu 30.09.2010 r.

Wyszczególnienie	Organ sprawujący nadzór	Wzrost / spadek zatrudnionych - porównanie stanów na koniec																	
		I kw. 2010 r. do IV kw. 2008 r.		I kw. 2010 r. do IV kw. 2009 r.		II kw. 2010 r. do IV kw. 2008 r.		II kw. 2010 r. do IV kw. 2009 r.		III kw. 2010 r. do I kw. 2010 r.		III kw. 2010 r. do IV kw. 2009 r.		III kw. 2010 r. do I kw. 2010 r.		III kw. 2010 r. do II kw. 2010 r.			
		liczba	%	liczba	%	liczba	%	liczba	%	liczba	%	liczba	%	liczba	%	liczba	%	liczba	%
1	2	3	4	5	6	7	8	9	10	11	12	13	14	15	16	17	18	19	20
SPZOZ z oddziałami szpitalnymi	województwo	-18	-0,4	-47	-1,0	-22	-0,5	-51	-1,1	-4	-0,1	-139	-2,9	-168	-3,5	-121	-2,5	-117	-2,5
	powiat	-42	-2,0	-46	-2,1	-52	-2,4	-56	-2,6	-10	-0,5	-59	-2,7	-63	-2,9	-17	-0,8	-7	-0,3
	gmina i miasto na pr. pow.	66	3,3	57	2,8	73	3,6	64	3,1	7	0,3	110	5,4	101	5,0	44	2,1	37	1,8
Razem SPZOZ z oddziałami szpitalnymi		6	0,1	-36	-0,4	-1	0,0	-43	-0,5	-7	-0,1	-88	-1,0	-130	-1,4	-94	-1,0	-87	-1,0
SPZOZ pozostałe	województwo	-28	-2,5	-10	-0,9	-31	-2,7	-13	-1,2	-3	-0,3	-51	-4,5	-33	-3,0	-23	-2,1	-20	-1,8
	powiat	-2	-0,6	5	1,6	-4	-1,2	3	1,0	-2	-0,6	-6	-1,9	1	0,3	-4	-1,3	-2	-0,6
	gmina i miasto na pr. pow.	3	0,3	1	0,1	6	0,6	4	0,4	3	0,3	31	3,2	29	3,0	28	2,9	25	2,6
Razem SPZOZ pozostałe		-27	-1,1	-4	-0,2	-29	-1,2	-6	-0,3	-2	-0,1	-26	-1,1	-3	-0,1	1	0,0	3	0,1
SPZOZ z oddziałami szpitalnymi i pozostałe	województwo	-46	-0,8	-57	-1,0	-53	-0,9	-64	-1,1	-7	-0,1	-190	-3,2	-201	-3,4	-144	-2,5	-137	-2,3
	powiat	-44	-1,8	-41	-1,7	-56	-2,3	-53	-2,1	-12	-0,5	-65	-2,6	-62	-2,5	-21	-0,9	-9	-0,4
	gmina i miasto na pr. pow.	69	2,3	58	1,9	79	2,7	68	2,3	10	0,3	141	4,7	130	4,3	72	2,4	62	2,0
RAZEM SPZOZ z oddziałami szpitalnymi i pozostałe		-21	-0,2	-40	-0,4	-30	-0,3	-49	-0,4	-9	-0,1	-114	-1,0	-133	-1,2	-93	-0,8	-84	-0,7