

**Kujawsko-Pomorski Urząd Wojewódzki w Bydgoszczy**  
**Wydział Zdrowia – Kujawsko-Pomorskie Centrum Zdrowia Publicznego**  
**Oddział Zamiejscowy w Toruniu**

## **Zobowiązania**

**samodzielnych publicznych zakładów opieki zdrowotnej**  
**utworzonych przez jednostki samorządu terytorialnego**  
**województwa kujawsko-pomorskiego**

**wg stanów na koniec**

**IV kw. 2008 r. – IV kw. 2010 r.**

**na podstawie informacji SPZOZ zbieranych kwartalnie**  
**dla potrzeb Ministerstwa Zdrowia**

**DANE OSTATECZNE**

**Toruń, dnia 31 maja 2011 r.**

**Wykaz samodzielnych publicznych zakładów opieki zdrowotnej funkcjonujących w dniu 31.12.2010 r. utworzonych przez jednostki samorządu terytorialnego województwa kujawsko-pomorskiego**

Lp.	Nazwa samodzielnego publicznego zakładu opieki zdrowotnej	Organ sprawujący nadzór	Nr księgi rejestrowej rejestru zoz
1	2	3	4
<b>SPZOZ z oddziałami szpitalnymi (lp. 1-19):</b>			
1	Centrum Onkologii im. prof. F. Łukaszczyka w Bydgoszczy	województwo	04-00061
2	Wojewódzki Szpital Dziecięcy im. J. Brudzińskiego w Bydgoszczy	województwo	04-00014
3	Kujawsko-Pomorskie Centrum Pulmonologii w Bydgoszczy	województwo	04-00039
4	Wojewódzki Szpital Obserwacyjno-Zakaźny w Bydgoszczy	województwo	04-00057
5	Wojewódzki Szpital Zespolony im. L. Rydygiera w Toruniu	województwo	04-00225
6	Wojewódzki Szpital Obserwacyjno-Zakaźny w Toruniu	województwo	04-00216
7	Szpital Wojewódzki we Włocławku	województwo	04-00289
8	Wojewódzki Szpital dla Nerwowo i Psychicznie Chorych w Świeciu	województwo	04-00054
9	Wojewódzki Ośrodek Lecznictwa Psychiatrycznego w Toruniu	województwo	04-00227
10	Wojewódzki Ośrodek Terapii Uzależnień i Współuzależnienia w Toruniu	województwo	04-00569
11	Zespół Opieki Zdrowotnej w Chełmnie	powiat chełmiński	04-00213
12	Publiczny Specjalistyczny ZOZ w Inowrocławiu	powiat inowrocławski	04-00031
13	SPZOZ w Mogilnie	powiat mogileński	04-00024
14	SPZOZ w Radziejowie	powiat radziejowski	04-00271
15	SPZOZ w Rypinie	powiat rypiński	04-00273
16	Wielospecjalistyczny Szpital Miejski im. E. Warmińskiego w Bydgoszczy	miasto na prawach powiatu Bydgoszcz	04-00046
17	Regionalny Szpital Specjalistyczny im. W. Biegańskiego w Grudziądzu	miasto na prawach powiatu Grudziądz	04-00252
18	Specjalistyczny Szpital Miejski im. M. Kopernika w Toruniu	miasto na prawach powiatu Toruń	04-00259
19	SPZOZ im. Macieja z Miechowa w Łasinie	gmina Łasin	04-00241
<b>SPZOZ pozostałe (lp. 20-85):</b>			
20	Sanatorium Uzdrowskie "Przy Tężni" w Inowrocławiu	województwo	04-00101
21	Wojewódzka Stacja Pogotowia Ratunkowego w Bydgoszczy	województwo	04-00067
22	Wojewódzka Stacja Pogotowia Ratunkowego w Toruniu	województwo	04-00212
23	SPZOZ Stacja Pogotowia Ratunkowego we Włocławku	województwo	04-00274
24	Wojewódzki Ośrodek Medycyny Pracy w Bydgoszczy	województwo	04-00050
25	Wojewódzki Ośrodek Medycyny Pracy w Toruniu	województwo	04-00215
26	Wojewódzki Ośrodek Medycyny Pracy we Włocławku	województwo	04-00312
27	Wojewódzka Przychodnia Dermatologiczna w Bydgoszczy	województwo	04-00030
28	Wojewódzka Przychodnia Sportowo-Lekarska w Bydgoszczy	województwo	04-00044
29	SPZOZ Wojewódzkie Centrum Reumatologii i Rehabilitacji w Bydgoszczy	województwo	04-00059
30	Bydgoskie Centrum Diabetologii i Endokrynologii w Bydgoszczy	województwo	04-00076
31	Wojewódzka Przychodnia Zdrowia Psychicznego w Bydgoszczy	województwo	04-00066
32	SPZOZ Wojewódzka Przychodnia Stomatologiczna w Bydgoszczy	województwo	04-00079
33	Obwód Lecznictwa w Bydgoszczy SPZOZ w likwidacji	województwo	04-00103
34	Przychodnia Specjalistyczna "OLK-MED" w Toruniu	województwo	04-00239
35	SP Zakład Leczniczo-Opiekuńczy w Raciążku	powiat aleksandrowski	04-00276
36	Zakład Opieki Zdrowotnej - Szpital Powiatowy w Wąbrzeźnie	powiat wąbrzeski	04-00217
37	SP Zespół Przychodni Specjalistycznych we Włocławku	powiat włocławski	04-00277
38	Zakład Pielęgnacyjno-Opiekuńczy im. Ks. J. Popieluszki w Toruniu	miasto na prawach powiatu Toruń	04-00461
39	Miejska Przychodnia Specjalistyczna w Toruniu	miasto na prawach powiatu Toruń	04-00255
40	SPZOZ w Barcinie	gmina Barcin	04-00381
41	Gminna Przychodnia w Białych Błotach	gmina Białe Błota	04-00055
42	SPZOZ Gminna Przychodnia w Bukowcu	gmina Bukowiec	04-00018

**Wykaz samodzielnych publicznych zakładów opieki zdrowotnej funkcjonujących w dniu 31.12.2010 r. utworzonych przez jednostki samorządu terytorialnego województwa kujawsko-pomorskiego - dok.**

Lp.	Nazwa samodzielnego publicznego zakładu opieki zdrowotnej	Organ sprawujący nadzór	Nr księgi rejestrowej rejestru zoz
1	2	3	4
43	SPZOZ w Cekcynie	gmina Cekcyn	04-00086
44	Gminna Przychodnia - SPZOZ w Dąbrowie Chełmińskiej	gmina Dąbrowa Chełmińska	04-00087
45	SPZOZ w Dębowej Łące	gmina Dębowa Łąka	04-00208
46	SPZOZ Gminna Przychodnia w Dobrczu	gmina Dobrcz	04-00090
47	SPZOZ w Obrowie z siedzibą w Dobrzejewicach	gmina Obrowo	04-00249
48	Gminna Przychodnia w Dragaczu z siedzibą w Dolnej Grupie	gmina Dragacz	04-00021
49	SPZOZ w Gostycynie	gmina Gostycyn	04-00085
50	Zakład Opieki Zdrowotnej Gminy Grudziądz	gmina Grudziądz	04-00248
51	SPZOZ w Grucie	gmina Gruta	04-00240
52	SPZOZ w Izbicy Kujawskiej	gmina Izbica Kujawska	04-00450
53	SPZOZ w Janowcu Wielkopolskim	gmina Janowiec Wielkopolski	04-00115
54	Gminna Przychodnia w Jeżewie	gmina Jeżewo	04-00060
55	SP Miejsko-Gminna Przychodnia w Kamieniu Krajeńskim	gmina Kamień Krajeński	04-00135
56	SPZOZ w Kęsowie	gmina Kęsowo	04-00124
57	SPZOZ w Kijewie Królewskim	gmina Kijewo Królewskie	04-00258
58	SPZOZ w Koronowie	gmina Koronowo	04-00040
59	SPZOZ Gminy Włocławek z siedzibą w Kruszynie	gmina Włocławek	04-00245
60	Samodzielny Gminny Zakład Opieki Zdrowotnej w Książkach	gmina Książki	04-00250
61	Gminny Ośrodek Zdrowia w Lisewie	gmina Lisewo	04-00247
62	SPZOZ Gminy i Miasta w Lubrańcu	gmina Lubraniec	04-00203
63	SPZOZ w Łabiszynie	gmina Łabiszyn	04-00722
64	SPZOZ w Łysomicach	gmina Łysomice	04-00513
65	Gminna Przychodnia w Nowej Wsi Wielkiej	gmina Nowa Wieś Wielka	04-00034
66	Gminna Przychodnia w Nowem	gmina Nowe	04-00069
67	SPZOZ Gminna Przychodnia w Osiu	gmina Osie	04-00015
68	Gminna Przychodnia w Osielsku	gmina Osielsko	04-00029
69	Publiczny Zakład Opieki Zdrowotnej w Papowie Biskupim	gmina Papowo Biskupie	04-00254
70	SPZOZ w Pluźnicy	gmina Pluźnica	04-00229
71	Publiczny ZOZ Gminny Ośrodek Rehabilitacji w Pruszczu	gmina Pruszcz	04-00142
72	SPZOZ w Radzynie Chełmińskim	gmina Radzyń Chełmiński	04-00261
73	Gminny Ośrodek Zdrowia w Rogóźnie	gmina Rogóżno	04-00231
74	SPZOZ Gminna Przychodnia w Sadkach	gmina Sadki	04-00098
75	Miejsko-Gminna Przychodnia Zdrowia w Solcu Kujawskim	gmina Solec Kujawski	04-00032
76	Gminny Ośrodek Zdrowia w Stolnie	gmina Stolno	04-00242
77	SPZOZ w Śliwicach	gmina Śliwice	04-00109
78	Miejsko-Gminna Przychodnia w Świeciu	gmina Świecie	04-00144
79	Gminny Zakład Opieki Zdrowotnej w Świeciu n/Osą	gmina Świecie n/Osą	04-00246
80	Gminny Ośrodek Zdrowia w Unisławiu	gmina Unisław	04-00251
81	SPZOZ Gminna Przychodnia w Warlubiu	gmina Warlubie	04-00049
82	Gminny Ośrodek Zdrowia w Wielkiej Nieszawce	gmina Wielka Nieszawka	04-00223
83	SPZOZ we Wrockach	gmina Golub-Dobrzyń	04-00558
84	Samodzielny Publiczny Ośrodek Zdrowia w Zelgnie	gmina Chełmża	04-00253
85	Gminny Zakład Opieki Zdrowotnej w Złotnikach Kujawskich	gmina Złotniki Kujawskie	04-00192

**Zobowiązania samodzielnych publicznych zakładów opieki zdrowotnej utworzonych przez jednostki samorządu terytorialnego województwa kujawsko-pomorskiego - na podstawie informacji SPZOZ funkcjonujących w okresie 31.12.2008 r. - 31.12.2010 r.**

Wyszczególnienie kwartałów	Liczba SPZOZ funkcjonujących na koniec danego kwartału	Zobowiązania ogółem w tys. zł			Zobowiązania wymagalne w tys. zł		
		SPZOZ funkcjonujących na koniec danego kwartału	SPZOZ funkcjonujących w dniu 31.12.2010 r.*	SPZOZ wykreślonych z rejestru zoz (3 - 4)	SPZOZ funkcjonujących na koniec danego kwartału	SPZOZ funkcjonujących w dniu 31.12.2010 r.*	SPZOZ wykreślonych z rejestru zoz (6 - 7)
1	2	3	4	5	6	7	8
IV kw. 2008 r.	98	296 196,1	217 376,2	78 819,9	49 910,7	30 850,7	19 060,1
I kw. 2009 r.	96	319 815,3	241 327,9	78 487,3	53 307,6	32 731,5	20 576,2
II kw. 2009 r.	95	305 737,9	230 720,7	75 017,2	46 104,1	26 368,8	19 735,3
III kw. 2009 r.	93	244 235,7	222 170,6	22 065,1	40 491,8	23 335,4	17 156,5
IV kw. 2009 r.	92	261 388,0	238 218,2	23 169,8	38 811,5	21 638,6	17 172,9
I kw. 2010 r.	91	303 630,7	299 618,1	4 012,6	31 126,4	31 055,1	71,3
II kw. 2010 r.	91	306 469,6	304 474,6	1 995,0	30 324,9	30 311,5	13,4
III kw. 2010 r.	88	307 821,4	307 761,0	60,4	35 020,3	35 020,3	0,0
IV kw. 2010 r.	85	314 828,5	314 828,5	0,0	25 343,9	25 343,9	0,0

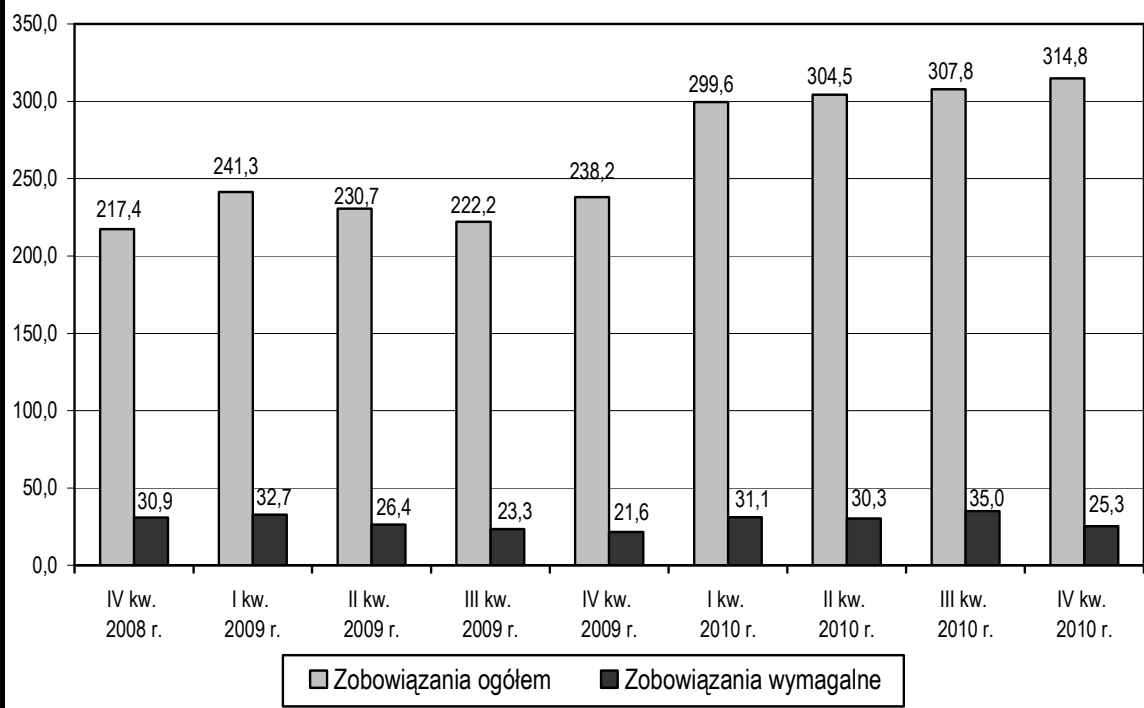
**Zobowiązania samodzielnych publicznych zakładów opieki zdrowotnej utworzonych przez jednostki samorządu terytorialnego województwa kujawsko-pomorskiego - na podstawie informacji SPZOZ funkcjonujących w dniu 31.12.2010 r.\***

Wyszczególnienie kwartałów	Zobowiązania ogółem stan na koniec kwartału			Zobowiązania wymagalne stan na koniec kwartału		
	wartość w tys. zł	różnica w tys. zł (dany kwartał minus poprzedni)	dynamika w % (kwartał poprzedni = 100%)	wartość w tys. zł	różnica w tys. zł (dany kwartał minus poprzedni)	dynamika w % (kwartał poprzedni = 100%)
1	2	3	4	5	6	7
IV kw. 2008 r.	217 376,2	-	-	30 850,7	-	-
I kw. 2009 r.	241 327,9	23 951,7	111,0	32 731,5	1 880,8	106,1
II kw. 2009 r.	230 720,7	-10 607,3	95,6	26 368,8	-6 362,7	80,6
III kw. 2009 r.	222 170,6	-8 550,1	96,3	23 335,4	-3 033,4	88,5
IV kw. 2009 r.	238 218,2	16 047,6	107,2	21 638,6	-1 696,8	92,7
I kw. 2010 r.	299 618,1	61 399,9	125,8	31 055,1	9 416,5	143,5
II kw. 2010 r.	304 474,6	4 856,5	101,6	30 311,5	-743,6	97,6
III kw. 2010 r.	307 761,0	3 286,4	101,1	35 020,3	4 708,8	115,5
IV kw. 2010 r.	314 828,5	7 067,5	102,3	25 343,9	-9 676,4	72,4

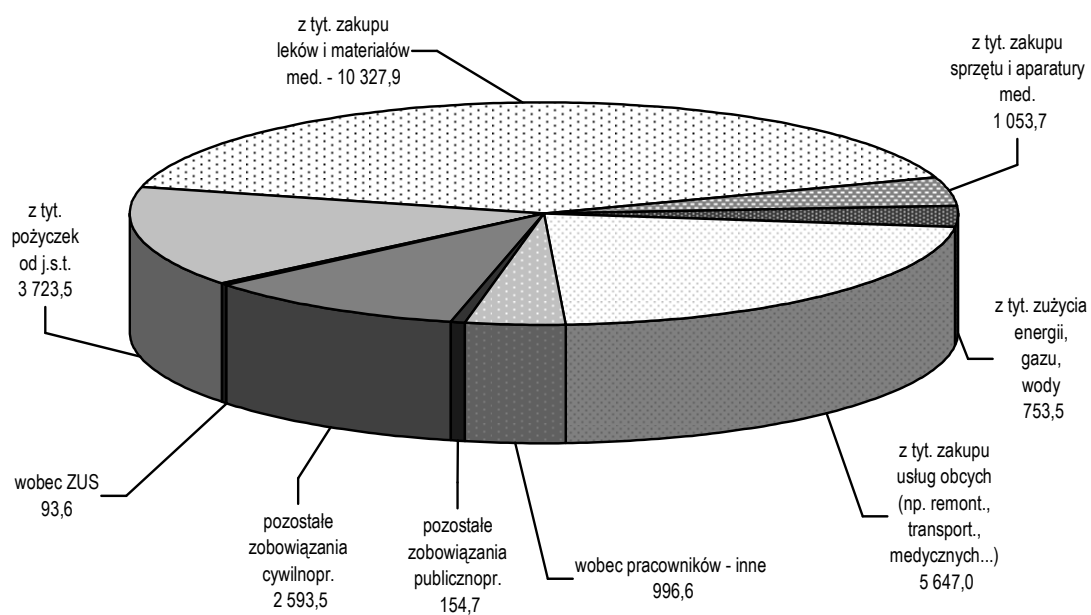
\* Bez zobowiązań SPZOZ wykreślonych z rejestru zakładów opieki zdrowotnej w okresie 31.12.2008 r. - 31.12.2010 r. ale z zobowiązaniami zakładów połączonych.

Działania arytmetyczne zostały wykonane na wartościach wyrażonych w zł.

**Wartość zobowiązań SPZOZ funkcjonujących w dniu 31.12.2010 r. utworzonych przez jednostki samorządu terytorialnego woj. kujawsko-pomorskiego - w mln zł**



**Wartość zobowiązań wymagalnych SPZOZ utworzonych przez jednostki samorządu terytorialnego woj. kujawsko-pomorskiego wg stanu w dniu 31.12.2010 r. - w tys. zł**



**Zobowiązania ogółem i wymagalne samodzielnych publicznych zakładów opieki zdrowotnej utworzonych przez jednostki samorządu terytorialnego województwa kujawsko-pomorskiego według stanów na koniec IV kw. 2008 r. - IV kw. 2010 r. - na podstawie informacji SPZOZ funkcjonujących w ostatnim dniu danego kwartału**

Wyszczególnienie	IV kw. 2008 r.				IV kw. 2009 r.				I kw. 2010 r.				II kw. 2010 r.				III kw. 2010 r.				IV kw. 2010 r.			
	Zobowiązania				Zobowiązania				Zobowiązania				Zobowiązania				Zobowiązania				Zobowiązania			
	Liczba SPZOZ	ogółem	w tym wymagalne		Liczba SPZOZ	ogółem	w tym wymagalne		Liczba SPZOZ	ogółem	w tym wymagalne		Liczba SPZOZ	ogółem	w tym wymagalne		Liczba SPZOZ	ogółem	w tym wymagalne		Liczba SPZOZ	ogółem	w tym wymagalne	
		w tys. zł	%	w tys. zł		%	w tys. zł	%		w tys. zł	%	w tys. zł		%	w tys. zł	%		w tys. zł	%	w tys. zł		%		
1	2	3	4	5	6	7	8	9	10	11	12	13	14	15	16	17	18	19	20	21	22	23	24	25
<b>SPZOZ utworzone przez samorząd województwa</b>	28	96 576,6	12 538,6	13,0	28	100 276,5	7 000,9	7,0	28	106 855,7	10 004,1	9,4	28	100 047,9	8 944,3	8,9	27	97 775,1	9 857,0	10,1	25	94 145,2	12 045,1	12,8
SPZOZ z oddziałami szpitalnymi	11	83 561,6	11 436,8	13,7	11	83 669,1	5 850,0	7,0	11	92 336,5	8 545,7	9,3	11	87 319,2	7 581,6	8,7	11	86 969,0	8 523,8	9,8	10	82 709,6	10 719,3	13,0
SPZOZ pozostałe	17	13 015,1	1 101,8	8,5	17	16 607,4	1 151,0	6,9	17	14 519,2	1 458,4	10,0	17	12 728,7	1 362,7	10,7	16	10 806,1	1 333,2	12,3	15	11 435,6	1 325,8	11,6
<b>SPZOZ utworzone przez samorząd powiatowy</b>	11	108 277,4	22 275,8	20,6	9	48 397,9	18 524,8	38,3	8	30 405,1	1 567,0	5,2	8	30 715,4	1 469,0	4,8	8	29 927,2	1 856,1	6,2	8	36 288,2	1 857,6	5,1
SPZOZ z oddziałami szpitalnymi	6	82 861,5	3 951,5	4,8	5	24 919,4	1 377,4	5,5	5	24 641,3	1 567,0	6,4	5	24 964,8	1 469,0	5,9	5	24 295,8	1 856,1	7,6	5	30 925,1	1 857,6	6,0
SPZOZ pozostałe	5	25 415,9	18 324,4	72,1	4	23 478,4	17 147,3	73,0	3	5 763,7	0,0	0,0	3	5 750,6	0,0	0,0	3	5 631,3	0,0	0,0	3	5 363,2	0,0	0,0
<b>SPZOZ utworzone przez samorząd gminny (w tym miasta na prawach powiatu)</b>	59	91 342,1	15 096,3	16,5	55	112 713,7	13 285,8	11,8	55	166 369,9	19 555,3	11,8	55	175 706,3	19 911,6	11,3	53	180 119,2	23 307,2	12,9	52	184 395,0	11 441,2	6,2
SPZOZ z oddziałami szpitalnymi	4	85 757,4	15 096,3	17,6	4	106 773,4	13 271,0	12,4	4	160 834,8	19 555,2	12,2	4	170 151,2	19 896,8	11,7	4	174 690,5	23 307,2	13,3	4	179 045,9	11 440,0	6,4
SPZOZ pozostałe	55	5 584,6	0,0	0,0	51	5 940,3	14,8	0,2	51	5 535,1	0,1	0,0	51	5 555,1	14,7	0,3	49	5 428,7	0,0	0,0	48	5 349,1	1,2	0,0
<b>RAZEM SPZOZ utworzone przez jednostki samorządu terytorialnego</b>	98	296 196,1	49 910,7	16,9	92	261 388,0	38 811,5	14,8	91	303 630,7	31 126,4	10,3	91	306 469,6	30 324,9	9,9	88	307 821,4	35 020,3	11,4	85	314 828,5	25 343,9	8,1
SPZOZ z oddziałami szpitalnymi	21	252 180,5	30 484,5	12,1	20	215 361,9	20 498,3	9,5	20	277 812,7	29 667,9	10,7	20	282 435,2	28 947,5	10,2	20	285 955,3	33 687,1	11,8	19	292 680,5	24 016,9	8,2
SPZOZ pozostałe	77	44 015,6	19 426,2	44,1	72	46 026,1	18 313,1	39,8	71	25 818,0	1 458,5	5,6	71	24 034,4	1 377,5	5,7	68	21 866,2	1 333,2	6,1	66	22 147,9	1 327,0	6,0

Dynamika zobowiązań ogółem i wymagalnych samodzielnych publicznych zakładów opieki zdrowotnej utworzonych przez jednostki samorządu terytorialnego województwa kujawsko-pomorskiego według stanów na koniec IV kw. 2008 r. - IV kw. 2010 r. - na podstawie informacji SPZOZ funkcjonujących w ostatnim dniu danego kwartału

Wyszczególnienie	Dynamika zobowiązań ogółem w %							Dynamika zobowiązań wymagalnych w %						
	IV kw. 2009 r.	I kw. 2010 r.	II kw. 2010 r.	III kw. 2010 r.	IV kw. 2010 r.	IV kw. 2010 r.	IV kw. 2010 r.	IV kw. 2009 r.	I kw. 2010 r.	II kw. 2010 r.	III kw. 2010 r.	IV kw. 2010 r.	IV kw. 2010 r.	IV kw. 2010 r.
	IV kw. 2008 r.	IV kw. 2009 r.	I kw. 2010 r.	II kw. 2010 r.	III kw. 2010 r.	IV kw. 2008 r.	IV kw. 2009 r.	IV kw. 2008 r.	IV kw. 2009 r.	I kw. 2010 r.	II kw. 2010 r.	III kw. 2010 r.	IV kw. 2008 r.	IV kw. 2009 r.
1	2	3	4	5	6	7	8	9	10	11	12	13	14	15
<b>SPZOZ utworzone przez samorząd województwa</b>	103,8	106,6	93,6	97,7	96,3	97,5	93,9	55,8	142,9	89,4	110,2	122,2	96,1	172,1
SPZOZ z oddziałami szpitalnymi	100,1	110,4	94,6	99,6	95,1	99,0	98,9	51,2	146,1	88,7	112,4	125,8	93,7	183,2
SPZOZ pozostałe	127,6	87,4	87,7	84,9	105,8	87,9	68,9	104,5	126,7	93,4	97,8	99,4	120,3	115,2
<b>SPZOZ utworzone przez samorząd powiatowy</b>	44,7	62,8	101,0	97,4	121,3	33,5	75,0	83,2	8,5	93,8	126,3	100,1	8,3	10,0
SPZOZ z oddziałami szpitalnymi	30,1	98,9	101,3	97,3	127,3	37,3	124,1	34,9	113,8	93,8	126,3	100,1	47,0	134,9
SPZOZ pozostałe	92,4	24,5	99,8	97,9	95,2	21,1	22,8	93,6	0,0	x	x	x	0,0	0,0
<b>SPZOZ utworzone przez samorząd gminny (w tym miasta na prawach powiatu)</b>	123,4	147,6	105,6	102,5	102,4	201,9	163,6	88,0	147,2	101,8	117,1	49,1	75,8	86,1
SPZOZ z oddziałami szpitalnymi	124,5	150,6	105,8	102,7	102,5	208,8	167,7	87,9	147,4	101,7	117,1	49,1	75,8	86,2
SPZOZ pozostałe	106,4	93,2	100,4	97,7	98,5	95,8	90,0	x	0,7	147,49	0,0	x	x	8,3
<b>RAZEM SPZOZ utworzone przez jednostki samorządu terytorialnego</b>	88,2	116,2	100,9	100,4	102,3	106,3	120,4	77,8	80,2	97,4	115,5	72,4	50,8	65,3
SPZOZ z oddziałami szpitalnymi	85,4	129,0	101,7	101,2	102,4	116,1	135,9	67,2	144,7	97,6	116,4	71,3	78,8	117,2
SPZOZ pozostałe	104,6	56,1	93,1	91,0	101,3	50,3	48,1	94,3	8,0	94,4	96,8	99,5	6,8	7,2

Zobowiązania ogółem i wymagalne samodzielnych publicznych zakładów opieki zdrowotnej utworzonych przez jednostki samorządu terytorialnego województwa kujawsko-pomorskiego według stanów na koniec IV kw. 2008 r. - IV kw. 2010 r. - na podstawie informacji SPZOZ funkcjonujących w dniu 31.12.2010 r.\*

Wyszczególnienie	Liczba SPZOZ	Zobowiązania SPZOZ wg stanu na koniec																	
		IV kw. 2008 r.			IV kw. 2009 r.			I kw. 2010 r.			II kw. 2010 r.			III kw. 2010 r.			IV kw. 2010 r.		
		ogółem	w tym wymagalne		ogółem	w tym wymagalne		ogółem	w tym wymagalne		ogółem	w tym wymagalne		ogółem	w tym wymagalne		ogółem	w tym wymagalne	
		w tys. zł		%	w tys. zł		%	w tys. zł		%	w tys. zł		%	w tys. zł		%	w tys. zł		%
1	2	3	4	5	6	7	8	9	10	11	12	13	14	15	16	17	18	19	20
SPZOZ utworzone przez samorząd województwa	25	92 580,9	12 472,5	13,5	95 041,4	6 989,5	7,4	102 973,1	9 932,8	9,6	98 229,4	8 944,3	9,1	97 775,1	9 857,0	10,1	94 145,2	12 045,1	12,8
SPZOZ z oddziałami szpitalnymi	10	83 655,2	11 436,8	13,7	83 807,5	5 850,0	7,0	92 472,4	8 545,7	9,2	87 463,4	7 581,6	8,7	87 208,9	8 523,8	9,8	82 709,6	10 719,3	13,0
SPZOZ pozostałe	15	8 925,7	1 035,7	11,6	11 234,0	1 139,6	10,1	10 500,7	1 387,1	13,2	10 766,0	1 362,7	12,7	10 566,1	1 333,2	12,6	11 435,6	1 325,8	11,6
SPZOZ utworzone przez samorząd powiatowy	8	34 182,2	3 281,9	9,6	30 645,3	1 377,4	4,5	30 405,1	1 567,0	5,2	30 715,4	1 469,0	4,8	29 927,2	1 856,1	6,2	36 288,2	1 857,6	5,1
SPZOZ z oddziałami szpitalnymi	5	27 179,7	2 724,0	10,0	24 919,4	1 377,4	5,5	24 641,3	1 567,0	6,4	24 964,8	1 469,0	5,9	24 295,8	1 856,1	7,6	30 925,1	1 857,6	6,0
SPZOZ pozostałe	3	7 002,5	557,8	8,0	5 725,9	0,0	0,0	5 763,7	0,0	0,0	5 750,6	0,0	0,0	5 631,3	0,0	0,0	5 363,2	0,0	0,0
SPZOZ utworzone przez samorząd gminny (w tym miasta na prawach powiatu)	52	90 613,1	15 096,3	16,7	112 531,4	13 271,6	11,8	166 239,9	19 555,3	11,8	175 529,8	19 898,1	11,3	180 058,8	23 307,2	12,9	184 395,0	11 441,2	6,2
SPZOZ z oddziałami szpitalnymi	4	85 757,4	15 096,3	17,6	106 773,4	13 271,0	12,4	160 834,8	19 555,2	12,2	170 151,2	19 896,8	11,7	174 690,5	23 307,2	13,3	179 045,9	11 440,0	6,4
SPZOZ pozostałe	48	4 855,6	0,0	0,0	5 758,0	0,7	0,0	5 405,1	0,1	0,0	5 378,6	1,3	0,0	5 368,3	0,0	0,0	5 349,1	1,2	0,0
<b>RAZEM SPZOZ utworzone przez jednostki samorządu terytorialnego</b>	<b>85</b>	<b>217 376,2</b>	<b>30 850,7</b>	<b>14,2</b>	<b>238 218,2</b>	<b>21 638,6</b>	<b>9,1</b>	<b>299 618,1</b>	<b>31 055,1</b>	<b>10,4</b>	<b>304 474,6</b>	<b>30 311,5</b>	<b>10,0</b>	<b>307 761,0</b>	<b>35 020,3</b>	<b>11,4</b>	<b>314 828,5</b>	<b>25 343,9</b>	<b>8,1</b>
SPZOZ z oddziałami szpitalnymi	19	196 592,3	29 257,1	14,9	215 500,3	20 498,3	9,5	277 948,6	29 667,9	10,7	282 579,4	28 947,5	10,2	286 195,2	33 687,1	11,8	292 680,5	24 016,9	8,2
SPZOZ pozostałe	66	20 783,9	1 593,5	7,7	22 717,9	1 140,3	5,0	21 669,5	1 387,2	6,4	21 895,2	1 364,0	6,2	21 565,8	1 333,2	6,2	22 147,9	1 327,0	6,0

\* Bez zobowiązań SPZOZ wykreślonych z rejestru zakładów opieki zdrowotnej w okresie 31.12.2008 r. - 31.12.2010 r. ale z zobowiązaniami zakładów połączonych.



**Dynamika zobowiązań ogółem i wymagalnych samodzielnych publicznych zakładów opieki zdrowotnej utworzonych przez jednostki samorządu terytorialnego województwa kujawsko-pomorskiego według stanów na koniec IV kw. 2008 r. - IV kw. 2010 r. - na podstawie informacji SPZOZ funkcjonujących w dniu 31.12.2010 r.**

Wyszczególnienie	Dynamika zobowiązań ogółem w %							Dynamika zobowiązań wymagalnych w %						
	IV kw. 2009 r.	I kw. 2010 r.	II kw. 2010 r.	III kw. 2010 r.	IV kw. 2010 r.	IV kw. 2010 r.	IV kw. 2010 r.	IV kw. 2009 r.	I kw. 2010 r.	II kw. 2010 r.	III kw. 2010 r.	IV kw. 2010 r.	IV kw. 2010 r.	IV kw. 2010 r.
	IV kw. 2008 r.	IV kw. 2009 r.	I kw. 2010 r.	II kw. 2010 r.	III kw. 2010 r.	IV kw. 2008 r.	IV kw. 2009 r.	IV kw. 2008 r.	IV kw. 2009 r.	I kw. 2010 r.	II kw. 2010 r.	III kw. 2010 r.	IV kw. 2008 r.	IV kw. 2009 r.
1	2	3	4	5	6	7	8	9	10	11	12	13	14	15
<b>SPZOZ utworzone przez samorząd województwa</b>	102,7	108,3	95,4	99,5	96,3	101,7	99,1	56,0	142,1	90,0	110,2	122,2	96,6	172,3
SPZOZ z oddziałami szpitalnymi	100,2	110,3	94,6	99,7	94,8	98,9	98,7	51,2	146,1	88,7	112,4	125,8	93,7	183,2
SPZOZ pozostałe	125,9	93,5	102,5	98,1	108,2	128,1	101,8	110,0	121,7	98,2	97,8	99,4	128,0	116,3
<b>SPZOZ utworzone przez samorząd powiatowy</b>	89,7	99,2	101,0	97,4	121,3	106,2	118,4	42,0	113,8	93,8	126,3	100,1	56,6	134,9
SPZOZ z oddziałami szpitalnymi	91,7	98,9	101,3	97,3	127,3	113,8	124,1	50,6	113,8	93,8	126,3	100,1	68,2	134,9
SPZOZ pozostałe	81,8	100,7	99,8	97,9	95,2	76,6	93,7	0,0	x	x	x	x	0,0	x
<b>SPZOZ utworzone przez samorząd gminny (w tym miasta na prawach powiatu)</b>	124,2	147,7	105,6	102,6	102,4	203,5	163,9	87,9	147,3	101,8	117,1	49,1	75,8	86,2
SPZOZ z oddziałami szpitalnymi	124,5	150,6	105,8	102,7	102,5	208,8	167,7	87,9	147,4	101,7	117,1	49,1	75,8	86,2
SPZOZ pozostałe	118,6	93,9	99,5	99,8	99,6	110,2	92,9	x	15,0	1315,0	0,0	x	x	184,9
<b>RAZEM SPZOZ utworzone przez jednostki samorządu terytorialnego</b>	109,6	125,8	101,6	101,1	102,3	144,8	132,2	70,1	143,5	97,6	115,5	72,4	82,2	117,1
SPZOZ z oddziałami szpitalnymi	109,6	129,0	101,7	101,3	102,3	148,9	135,8	70,1	144,7	97,6	116,4	71,3	82,1	117,2
SPZOZ pozostałe	109,3	95,4	101,0	98,5	102,7	106,6	97,5	71,6	121,7	98,3	97,7	99,5	83,3	116,4

**Liczba samodzielnych publicznych zakładów opieki zdrowotnej utworzonych przez jednostki samorządu terytorialnego województwa kujawsko-pomorskiego posiadających lub nieposiadających zobowiązań wymagalnych na koniec IV kw. 2008 r. - IV kw. 2010 r. - na podstawie informacji SPZOZ funkcjonujących w dniu 31.12.2010 r.**

Wyszczególnienie	Liczba SPZOZ												
	ogółem wg stanu w dniu 31.12. 2010 r.	z zobowiązaniami wymagalnymi						bez zobowiązań wymagalnych					
		IV kw. 2008 r.	IV kw. 2009 r.	I kw. 2010 r.	II kw. 2010 r.	III kw. 2010 r.	IV kw. 2010 r.	IV kw. 2008 r.	IV kw. 2009 r.	I kw. 2010 r.	II kw. 2010 r.	III kw. 2010 r.	IV kw. 2010 r.
1	2	3	4	5	6	7	8	9	10	11	12	13	14
<b>SPZOZ utworzone przez samorząd województwa</b>	<b>25</b>	<b>9</b>	<b>9</b>	<b>10</b>	<b>9</b>	<b>10</b>	<b>9</b>	<b>16</b>	<b>16</b>	<b>15</b>	<b>16</b>	<b>15</b>	<b>16</b>
SPZOZ z oddziałami szpitalnymi	10	7	6	7	7	7	6	3	4	3	3	3	4
SPZOZ pozostałe	15	2	3	3	2	3	3	13	12	12	13	12	12
<b>SPZOZ utworzone przez samorząd powiatowy</b>	<b>8</b>	<b>4</b>	<b>4</b>	<b>4</b>	<b>3</b>	<b>3</b>	<b>3</b>	<b>4</b>	<b>4</b>	<b>4</b>	<b>5</b>	<b>5</b>	<b>5</b>
SPZOZ z oddziałami szpitalnymi	5	3	4	4	3	3	3	2	1	1	2	2	2
SPZOZ pozostałe	3	1	0	0	0	0	0	2	3	3	3	3	3
<b>SPZOZ utworzone przez samorząd gminny (w tym miasta na prawach powiatu)</b>	<b>52</b>	<b>4</b>	<b>5</b>	<b>5</b>	<b>5</b>	<b>4</b>	<b>6</b>	<b>48</b>	<b>47</b>	<b>47</b>	<b>47</b>	<b>48</b>	<b>46</b>
SPZOZ z oddziałami szpitalnymi	4	4	4	4	4	4	4	0	0	0	0	0	0
SPZOZ pozostałe	48	0	1	1	1	0	2	48	47	47	47	48	46
<b>RAZEM SPZOZ utworzone przez jednostki samorządu terytorialnego</b>	<b>85</b>	<b>17</b>	<b>18</b>	<b>19</b>	<b>17</b>	<b>17</b>	<b>18</b>	<b>68</b>	<b>67</b>	<b>66</b>	<b>68</b>	<b>68</b>	<b>67</b>
SPZOZ z oddziałami szpitalnymi	19	14	14	15	14	14	13	5	5	4	5	5	6
SPZOZ pozostałe	66	3	4	4	3	3	5	63	62	62	63	63	61

**Struktura zobowiązań (wg rodzajów) samodzielnych publicznych zakładów opieki zdrowotnej utworzonych przez jednostki samorządu terytorialnego województwa kujawsko-pomorskiego według stanów na koniec IV kw. 2009 r. - IV kw. 2010 r. - na podstawie informacji SPZOZ funkcjonujących w dniu 31.12.2010 r.**

Tytuł zobowiązań	Zobowiązania SPZOZ wg stanu na koniec														
	IV kw. 2009 r.			I kw. 2010 r.			II kw. 2010 r.			III kw. 2010 r.			IV kw. 2010 r.		
	ogółem	w tym wymagalne		ogółem	w tym wymagalne		ogółem	w tym wymagalne		ogółem	w tym wymagalne		ogółem	w tym wymagalne	
	w tys. zł		%	w tys. zł		%	w tys. zł		%	w tys. zł		%	w tys. zł		%
1	2	3	4	5	6	7	8	9	10	11	12	13	14	15	16
<b>Zobowiązania - razem</b>	<b>238 218,2</b>	<b>21 638,6</b>	<b>9,1</b>	<b>299 618,1</b>	<b>31 055,1</b>	<b>10,4</b>	<b>304 474,6</b>	<b>30 311,5</b>	<b>10,0</b>	<b>307 761,0</b>	<b>35 020,3</b>	<b>11,4</b>	<b>314 828,5</b>	<b>25 343,9</b>	<b>8,1</b>
wobec Zakładu Ubezpieczeń Społecznych	25 557,3	147,9	0,6	24 064,6	134,5	0,6	23 735,7	120,9	0,5	22 925,1	107,3	0,5	24 845,5	93,6	0,4
wobec Urzędu Skarbowego	5 604,0	13,4	0,2	5 049,7	0,0	0,0	5 040,9	0,0	0,0	5 202,9	0,0	0,0	6 092,6	0,0	0,0
wobec PFRON	319,2	0,0	0,0	279,4	0,0	0,0	265,4	0,0	0,0	251,7	0,0	0,0	248,1	0,0	0,0
z tytułu pożyczki restruktur. udzielonej za pośredn. BGK	8 569,2	0,0	0,0	8 569,2	0,0	0,0	8 289,8	0,0	0,0	8 219,7	0,0	0,0	0,0	0,0	x
z tytułu pożyczek udzielonych przez jednostki samorządu terytorialnego	4 654,7	702,8	15,1	4 628,9	722,9	15,6	4 573,1	713,0	15,6	4 540,1	718,2	15,8	4 514,3	3 723,5	82,5
z tytułu innych pożyczek i kredytów	33 296,9	0,0	0,0	33 173,8	75,1	0,2	32 030,2	0,0	0,0	31 166,3	0,0	0,0	38 989,8	0,0	0,0
z tytułu zakupu leków i materiałów medycznych	26 421,7	6 965,4	26,4	30 946,7	7 549,9	24,4	31 215,1	8 547,4	27,4	35 493,2	10 638,9	30,0	33 825,2	10 327,9	30,5
z tytułu zakupu sprzętu i aparatury medycznej	12 278,3	2 237,3	18,2	9 313,3	3 806,1	40,9	9 414,4	2 398,6	25,5	8 671,3	1 900,6	21,9	16 865,1	1 053,7	6,2
z tytułu zużycia energii, gazu, wody	5 243,3	976,0	18,6	6 528,5	1 930,2	29,6	5 315,4	2 930,3	55,1	6 883,2	4 451,6	64,7	6 674,4	753,5	11,3
z tytułu zakupu usług obcych (np. remontowych, transportowych, medycznych...)	44 416,8	6 997,7	15,8	49 467,8	12 386,1	25,0	48 269,0	8 732,4	18,1	46 554,5	7 509,9	16,1	47 395,0	5 647,0	11,9
wobec pracowników z tytułu tzw. "ustawy 203"	0,0	0,0	x	0,0	0,0	x	0,0	0,0	x	0,0	0,0	x	171,4	0,0	0,0
wobec pracowników - inne	23 724,6	884,6	3,7	24 613,5	1 122,5	4,6	25 253,7	1 075,8	4,3	24 328,0	1 682,3	6,9	22 928,0	996,6	4,3
pozostałe zobowiązania publicznoprawne	1 114,3	268,9	24,1	3 335,0	341,8	10,2	2 382,8	202,2	8,5	1 447,3	255,9	17,7	543,2	154,7	28,5
pozostałe zobowiązania cywilnoprawne	47 017,9	2 444,7	5,2	99 647,7	2 986,1	3,0	108 689,2	5 590,8	5,1	112 077,9	7 755,5	6,9	111 735,9	2 593,5	2,3
Rezerwy utworzone na zobowiązania z tyt. "ustawy 203"	236,5	x	x	167,1	x	x	150,5	x	x	129,1	x	x	115,9	x	x
Zobowiązania zakładu, przekazane przez wierzycieli pierwotnych innym podmiotom	288,6	x	x	45,8	x	x	9 103,8	x	x	13 832,9	x	x	18 128,9	x	x

**Struktura procentowa zobowiązań (wg rodzajów) samodzielnych publicznych zakładów opieki zdrowotnej utworzonych przez jednostki samorządu terytorialnego województwa kujawsko-pomorskiego według stanów na koniec IV kw. 2009 r. - IV kw. 2010 r. - na podstawie informacji SPZOZ funkcjonujących w dniu 31.12.2010 r.**

Tytuł zobowiązań		Struktura procentowa zobowiązań									
		ogółem					wymagalne				
		IV kw. 2009 r.	I kw. 2010 r.	II kw. 2010 r.	III kw. 2010 r.	IV kw. 2010 r.	IV kw. 2009 r.	I kw. 2010 r.	II kw. 2010 r.	III kw. 2010 r.	IV kw. 2010 r.
1	2	3	4	5	6	7	8	9	10	11	
<b>Zobowiązania - razem</b>		<b>100,0</b>	<b>100,0</b>	<b>100,0</b>	<b>100,0</b>	<b>100,0</b>	<b>100,0</b>	<b>100,0</b>	<b>100,0</b>	<b>100,0</b>	
z tego:	wobec Zakładu Ubezpieczeń Społecznych	10,7	8,0	7,8	7,4	7,9	0,7	0,4	0,4	0,3	0,4
	wobec Urzędu Skarbowego	2,4	1,7	1,7	1,7	1,9	0,1	0,0	0,0	0,0	0,0
	wobec PFRON	0,1	0,1	0,1	0,1	0,1	0,0	0,0	0,0	0,0	0,0
	z tytułu pożyczki restruktur. udzielonej za pośredn. BGK	3,6	2,9	2,7	2,7	0,0	0,0	0,0	0,0	0,0	0,0
	z tytułu pożyczek udzielonych przez jednostki samorządu terytorialnego	2,0	1,5	1,5	1,5	1,4	3,2	2,3	2,4	2,1	14,7
	z tytułu innych pożyczek i kredytów	14,0	11,1	10,5	10,1	12,4	0,0	0,2	0,0	0,0	0,0
	z tytułu zakupu leków i materiałów medycznych	11,1	10,3	10,3	11,5	10,7	32,2	24,3	28,2	30,4	40,8
	z tytułu zakupu sprzętu i aparatury medycznej	5,2	3,1	3,1	2,8	5,4	10,3	12,3	7,9	5,4	4,2
	z tytułu zużycia energii, gazu, wody	2,2	2,2	1,7	2,2	2,1	4,5	6,2	9,7	12,7	3,0
	z tytułu zakupu usług obcych (np. remontowych, transportowych, medycznych...)	18,6	16,5	15,9	15,1	15,1	32,3	39,9	28,8	21,4	22,3
	wobec pracowników z tytułu tzw. "ustawy 203"	0,0	0,0	0,0	0,0	0,1	0,0	0,0	0,0	0,0	0,0
	wobec pracowników - inne	10,0	8,2	8,3	7,9	7,3	4,1	3,6	3,5	4,8	3,9
	pozostałe zobowiązania publicznoprawne	0,5	1,1	0,8	0,5	0,2	1,2	1,1	0,7	0,7	0,6
pozostałe zobowiązania cywilnoprawne	19,7	33,3	35,7	36,4	35,5	11,3	9,6	18,4	22,1	10,2	

Zmiany wartości zobowiązań (wg rodzajów) samodzielnych publicznych zakładów opieki zdrowotnej utworzonych przez jednostki samorządu terytorialnego województwa kujawsko-pomorskiego według stanów na koniec IV kw. 2009 r. - IV kw. 2010 r. - na podstawie informacji SPZOZ funkcjonujących w dniu 31.12.2010 r.

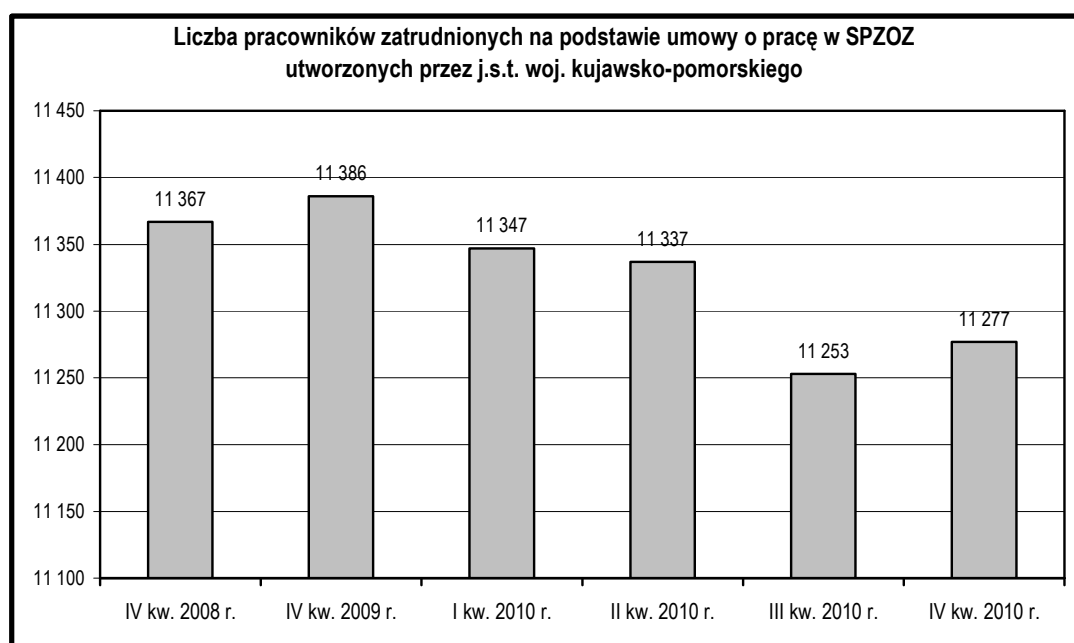
Tytuł zobowiązań	Wzrost / spadek wartości zobowiązań w tys. zł									
	I kw. 2010 r. minus IV kw. 2009 r.		II kw. 2010 r. minus I kw. 2010 r.		III kw. 2010 r. minus II kw. 2010 r.		IV kw. 2010 r. minus III kw. 2010 r.		IV kw. 2010 r. minus IV kw. 2009 r.	
	ogółem	wymag.	ogółem	wymag.	ogółem	wymag.	ogółem	wymag.	ogółem	wymag.
1	2	3	4	5	6	7	8	9	10	11
<b>Zobowiązania - razem</b>	<b>61 399,9</b>	<b>9 416,5</b>	<b>4 856,5</b>	<b>-743,6</b>	<b>3 286,4</b>	<b>4 708,8</b>	<b>7 067,5</b>	<b>-9 676,4</b>	<b>76 610,3</b>	<b>3 705,3</b>
wobec Zakładu Ubezpieczeń Społecznych	-1 492,7	-13,4	-328,8	-13,5	-810,6	-13,6	1 920,4	-13,7	-711,8	-54,3
wobec Urzędu Skarbowego	-554,2	-13,4	-8,8	0,0	161,9	0,0	889,8	0,0	488,7	-13,4
wobec PFRON	-39,8	0,0	-14,0	0,0	-13,6	0,0	-3,6	0,0	-71,1	0,0
z tytułu pożyczki restrukturyzowanej udzielonej za pośrednictwem BGK	0,0	0,0	-279,4	0,0	-70,1	0,0	-8 219,7	0,0	-8 569,2	0,0
z tytułu pożyczek udzielonych przez jednostki samorządu terytorialnego	-25,8	20,1	-55,8	-9,8	-33,0	5,2	-25,8	3 005,2	-140,4	3 020,7
z tytułu innych pożyczek i kredytów	-123,0	75,1	-1 143,6	-75,1	-863,9	0,0	7 823,5	0,0	5 692,9	0,0
z tytułu zakupu leków i materiałów medycznych	4 525,1	584,5	268,4	997,5	4 278,1	2 091,5	-1 667,9	-311,0	7 403,6	3 362,5
z tytułu zakupu sprzętu i aparatury medycznej	-2 965,1	1 568,8	101,1	-1 407,5	-743,1	-497,9	8 193,8	-847,0	4 586,7	-1 183,6
z tytułu zużycia energii, gazu, wody	1 285,2	954,2	-1 213,1	1 000,2	1 567,7	1 521,3	-208,8	-3 698,1	1 431,1	-222,5
z tytułu zakupu usług obcych (np. remontowych, transportowych, medycznych...)	5 051,0	5 388,5	-1 198,8	-3 653,8	-1 714,5	-1 222,5	840,5	-1 862,9	2 978,2	-1 350,7
wobec pracowników z tytułu tzw. "ustawy 203"	0,0	0,0	0,0	0,0	0,0	0,0	171,4	0,0	171,4	0,0
wobec pracowników - inne	888,9	237,9	640,2	-46,7	-925,7	606,4	-1 400,0	-685,6	-796,6	112,1
pozostałe zobowiązania publicznoprawne	2 220,7	72,9	-952,3	-139,6	-935,5	53,7	-904,2	-101,2	-571,2	-114,2
pozostałe zobowiązania cywilnoprawne	52 629,8	541,4	9 041,5	2 604,8	3 388,7	2 164,7	-342,0	-5 162,1	64 717,9	148,8
z tego:										
Rezerwy utworzone na zobowiązania z tyt. "ustawy 203"	-69,4	x	-16,5	x	-21,4	x	-13,2	x	-120,6	x
Zobowiązania zakładu, przekazane przez wierzycieli pierwotnych innym podmiotom	-242,9	x	9 058,0	x	4 729,1	x	4 296,1	x	17 840,3	x

**Dynamika zobowiązań (wg rodzajów) samodzielnych publicznych zakładów opieki zdrowotnej utworzonych przez jednostki samorządu terytorialnego województwa kujawsko-pomorskiego według stanów na koniec IV kw. 2009 r. - IV kw. 2010 r. - na podstawie informacji SPZOZ funkcjonujących w dniu 31.12.2010 r.**

Tytuł zobowiązań	Dynamika zobowiązań w %									
	I kw. 2010 r. IV kw. 2009 r.		II kw. 2010 r. I kw. 2010 r.		III kw. 2010 r. II kw. 2010 r.		IV kw. 2010 r. III kw. 2010 r.		IV kw. 2010 r. IV kw. 2009 r.	
	ogółem	wymag.	ogółem	wymag.	ogółem	wymag.	ogółem	wymag.	ogółem	wymag.
1	2	3	4	5	6	7	8	9	10	11
<b>Zobowiązania - razem</b>	<b>125,8</b>	<b>143,5</b>	<b>101,6</b>	<b>97,6</b>	<b>101,1</b>	<b>115,5</b>	<b>102,3</b>	<b>72,4</b>	<b>132,2</b>	<b>117,1</b>
wobec Zakładu Ubezpieczeń Społecznych	94,2	90,9	98,6	89,9	96,6	88,7	108,4	87,3	97,2	63,3
wobec Urzędu Skarbowego	90,1	0,0	99,8	x	103,2	x	117,1	x	108,7	0,0
wobec PFRON	87,5	x	95,0	x	94,9	x	98,6	x	77,7	x
z tytułu pożyczki restrukturyzowanej udzielonej za pośrednictwem BGK	100,0	x	96,7	x	99,2	x	0,0	x	0,0	x
z tytułu pożyczek udzielonych przez jednostki samorządu terytorialnego	99,4	102,9	98,8	98,6	99,3	100,7	99,4	518,4	97,0	529,8
z tytułu innych pożyczek i kredytów	99,6	x	96,6	0,0	97,3	x	125,1	x	117,1	x
z tytułu zakupu leków i materiałów medycznych	117,1	108,4	100,9	113,2	113,7	124,5	95,3	97,1	128,0	148,3
z tego: z tytułu zakupu sprzętu i aparatury medycznej	75,9	170,1	101,1	63,0	92,1	79,2	194,5	55,4	137,4	47,1
z tytułu zużycia energii, gazu, wody	124,5	197,8	81,4	151,8	129,5	151,9	97,0	16,9	127,3	77,2
z tytułu zakupu usług obcych (np. remontowych, transportowych, medycznych...)	111,4	177,0	97,6	70,5	96,4	86,0	101,8	75,2	106,7	80,7
wobec pracowników z tytułu tzw. "ustawy 203"	x	x	x	x	x	x	x	x	x	x
wobec pracowników - inne	103,7	126,9	102,6	95,8	96,3	156,4	94,2	59,2	96,6	112,7
pozostałe zobowiązania publicznoprawne	299,3	127,1	71,4	59,2	60,7	126,6	37,5	60,4	48,7	57,5
pozostałe zobowiązania cywilnoprawne	211,9	122,1	109,1	187,2	103,1	138,7	99,7	33,4	237,6	106,1
Rezerwy utworzone na zobowiązania z tyt. "ustawy 203"	70,6	x	90,1	x	85,8	x	89,8	x	49,0	x
Zobowiązania zakładu, przekazane przez wierzycieli pierwotnych innym podmiotom	15,9	x	19 897,6	x	151,9	x	131,1	x	6 281,6	x

**Liczba pracowników zatrudnionych na podstawie umowy o pracę w samodzielnych publicznych zakładach opieki zdrowotnej utworzonych przez jednostki samorządu terytorialnego województwa kujawsko-pomorskiego według stanów na koniec IV kw. 2008 r. - IV kw. 2010 r. - na podstawie informacji SPZOZ funkcjonujących w dniu 31.12.2010 r.**

Wyszczególnienie	Organ sprawujący nadzór	Liczba SPZOZ	Liczba pracowników medycznych i niemedycznych zatrudnionych na podstawie umowy o pracę wg stanu na koniec					
			IV kw. 2008 r.	IV kw. 2009 r.	I kw. 2010 r.	II kw. 2010 r.	III kw. 2010 r.	IV kw. 2010 r.
1	2	3	4	5	6	7	8	9
SPZOZ z oddziałami szpitalnymi	województwo	10	4 831	4 863	4 822	4 818	4 695	4 705
	powiat	5	2 150	2 154	2 108	2 098	2 091	2 096
	gmina (w tym miasto na prawach powiatu)	4	2 023	2 032	2 089	2 096	2 133	2 141
<b>Razem SPZOZ z oddziałami szpitalnymi</b>		<b>19</b>	<b>9 004</b>	<b>9 049</b>	<b>9 019</b>	<b>9 012</b>	<b>8 919</b>	<b>8 942</b>
SPZOZ pozostałe	województwo	15	1 092	1 071	1 055	1 052	1 038	1 037
	powiat	3	322	315	320	318	316	319
	gmina (w tym miasto na prawach powiatu)	48	949	951	953	955	980	979
<b>Razem SPZOZ pozostałe</b>		<b>66</b>	<b>2 363</b>	<b>2 337</b>	<b>2 328</b>	<b>2 325</b>	<b>2 334</b>	<b>2 335</b>
SPZOZ z oddziałami szpitalnymi i pozostałe	województwo	25	5 923	5 934	5 877	5 870	5 733	5 742
	powiat	8	2 472	2 469	2 428	2 416	2 407	2 415
	gmina (w tym miasto na prawach powiatu)	52	2 972	2 983	3 042	3 051	3 113	3 120
<b>RAZEM SPZOZ z oddziałami szpitalnymi i pozostałe</b>		<b>85</b>	<b>11 367</b>	<b>11 386</b>	<b>11 347</b>	<b>11 337</b>	<b>11 253</b>	<b>11 277</b>



**Zmiany liczby pracowników zatrudnionych na podstawie umowy o pracę w samodzielnych publicznych zakładach opieki zdrowotnej utworzonych przez jednostki samorządu terytorialnego województwa kujawsko-pomorskiego według stanów na koniec IV kw. 2008 r. - IV kw. 2010 r. - na podstawie informacji SPZOZ funkcjonujących w dniu 31.12.2010 r.**

Wyszczególnienie	Organ sprawujący nadzór	Wzrost / spadek zatrudnionych - porównanie stanów na koniec													
		IV kw. 2009 do IV kw. 2008		I kw. 2010 do IV kw. 2009		II kw. 2010 do I kw. 2010		III kw. 2010 do II kw. 2010		IV kw. 2010 do III kw. 2010		IV kw. 2010 do IV kw. 2008		IV kw. 2010 do IV kw. 2009	
		liczba	%	liczba	%	liczba	%	liczba	%	liczba	%	liczba	%	liczba	%
1	2	3	4	5	6	7	8	9	10	11	12	13	14	15	16
SPZOZ z oddziałami szpitalnymi	województwo	32	0,7	-41	-0,8	-4	-0,1	-123	-2,6	10	0,2	-126	-2,6	-158	-3,2
	powiat	4	0,2	-46	-2,1	-10	-0,5	-7	-0,3	5	0,2	-54	-2,5	-58	-2,7
	gmina (w tym miasto na prawach powiatu)	9	0,4	57	2,8	7	0,3	37	1,8	8	0,4	118	5,8	109	5,4
<b>Razem SPZOZ z oddziałami szpitalnymi</b>		<b>45</b>	<b>0,5</b>	<b>-30</b>	<b>-0,3</b>	<b>-7</b>	<b>-0,1</b>	<b>-93</b>	<b>-1,0</b>	<b>23</b>	<b>0,3</b>	<b>-62</b>	<b>-0,7</b>	<b>-107</b>	<b>-1,2</b>
SPZOZ pozostałe	województwo	-21	-1,9	-16	-1,5	-3	-0,3	-14	-1,3	-1	-0,1	-55	-5,0	-34	-3,2
	powiat	-7	-2,2	5	1,6	-2	-0,6	-2	-0,6	3	0,9	-3	-0,9	4	1,3
	gmina (w tym miasto na prawach powiatu)	2	0,2	2	0,2	2	0,2	25	2,6	-1	-0,1	30	3,2	28	2,9
<b>Razem SPZOZ pozostałe</b>		<b>-26</b>	<b>-1,1</b>	<b>-9</b>	<b>-0,4</b>	<b>-3</b>	<b>-0,1</b>	<b>9</b>	<b>0,4</b>	<b>1</b>	<b>0,0</b>	<b>-28</b>	<b>-1,2</b>	<b>-2</b>	<b>-0,1</b>
SPZOZ z oddziałami szpitalnymi i pozostałe	województwo	11	0,2	-57	-1,0	-7	-0,1	-137	-2,3	9	0,2	-181	-3,1	-192	-3,2
	powiat	-3	-0,1	-41	-1,7	-12	-0,5	-9	-0,4	8	0,3	-57	-2,3	-54	-2,2
	gmina (w tym miasto na prawach powiatu)	11	0,4	59	2,0	9	0,3	62	2,0	7	0,2	148	5,0	137	4,6
<b>RAZEM SPZOZ z oddziałami szpitalnymi i pozostałe</b>		<b>19</b>	<b>0,2</b>	<b>-39</b>	<b>-0,3</b>	<b>-10</b>	<b>-0,1</b>	<b>-84</b>	<b>-0,7</b>	<b>24</b>	<b>0,2</b>	<b>-90</b>	<b>-0,8</b>	<b>-109</b>	<b>-1,0</b>