

Kujawsko-Pomorski Urząd Wojewódzki w Bydgoszczy
Wydział Zdrowia – Kujawsko-Pomorskie Centrum Zdrowia Publicznego
Oddział Zamiejscowy w Toruniu

Zobowiązania

**samodzielnych publicznych zakładów opieki zdrowotnej
utworzonych przez jednostki samorządu terytorialnego
województwa kujawsko-pomorskiego
według stanów na koniec
IV kw. 2008 r. – II kw. 2011 r.**

**na podstawie informacji SPZOZ zbieranych kwartalnie
dla potrzeb Ministerstwa Zdrowia**

Toruń, dnia 11 sierpnia 2011 r.

Wykaz samodzielnych publicznych zakładów opieki zdrowotnej funkcjonujących w dniu 30.06.2011 r. utworzonych przez jednostki samorządu terytorialnego województwa kujawsko-pomorskiego

Lp.	Nazwa samodzielnego publicznego zakładu opieki zdrowotnej	Organ sprawujący nadzór	Nr księgi rejestrowej rejestru zoz
1	2	3	4
SPZOZ z oddziałami szpitalnymi (lp. 1-19):			
1	Centrum Onkologii im. prof. F. Łukaszczyka w Bydgoszczy	województwo	04-00061
2	Wojewódzki Szpital Dziecięcy im. J. Brudzińskiego w Bydgoszczy	województwo	04-00014
3	Kujawsko-Pomorskie Centrum Pulmonologii w Bydgoszczy	województwo	04-00039
4	Wojewódzki Szpital Obserwacyjno-Zakaźny w Bydgoszczy	województwo	04-00057
5	Wojewódzki Szpital Zespolony im. L. Rydygiera w Toruniu	województwo	04-00225
6	Wojewódzki Szpital Obserwacyjno-Zakaźny w Toruniu	województwo	04-00216
7	Szpital Wojewódzki we Włocławku	województwo	04-00289
8	Wojewódzki Szpital dla Nerwowo i Psychicznie Chorych w Świeciu	województwo	04-00054
9	Wojewódzki Ośrodek Lecznictwa Psychiatrycznego w Toruniu	województwo	04-00227
10	Wojewódzki Ośrodek Terapii Uzależnień i Współuzależnienia w Toruniu	województwo	04-00569
11	Zespół Opieki Zdrowotnej w Chełmnie	powiat chełmiński	04-00213
12	Publiczny Specjalistyczny ZOZ w Inowrocławiu	powiat inowrocławski	04-00031
13	SPZOZ w Mogilnie	powiat mogileński	04-00024
14	SPZOZ w Radziejowie	powiat radziejowski	04-00271
15	SPZOZ w Rypinie	powiat rypiński	04-00273
16	Wielospecjalistyczny Szpital Miejski im. E. Warmińskiego w Bydgoszczy	miasto na prawach powiatu Bydgoszcz	04-00046
17	Regionalny Szpital Specjalistyczny im. W. Biegańskiego w Grudziądzu	miasto na prawach powiatu Grudziądz	04-00252
18	Specjalistyczny Szpital Miejski im. M. Kopernika w Toruniu	miasto na prawach powiatu Toruń	04-00259
19	SPZOZ im. Macieja z Miechowa w Łasinie	gmina Łasin	04-00241
SPZOZ pozostałe (lp. 20-84):			
20	Sanatorium Uzdrawiskowe "Przy Tężni" w Inowrocławiu	województwo	04-00101
21	Wojewódzka Stacja Pogotowia Ratunkowego w Bydgoszczy	województwo	04-00067
22	Wojewódzka Stacja Pogotowia Ratunkowego w Toruniu	województwo	04-00212
23	SPZOZ Stacja Pogotowia Ratunkowego we Włocławku	województwo	04-00274
24	Wojewódzki Ośrodek Medycyny Pracy w Bydgoszczy	województwo	04-00050
25	Wojewódzki Ośrodek Medycyny Pracy w Toruniu	województwo	04-00215
26	Wojewódzki Ośrodek Medycyny Pracy we Włocławku	województwo	04-00312
27	Wojewódzka Przychodnia Dermatologiczna w Bydgoszczy	województwo	04-00030
28	Wojewódzka Przychodnia Sportowo-Lekarska w Bydgoszczy	województwo	04-00044
29	SPZOZ Wojewódzkie Centrum Reumatologii i Rehabilitacji w Bydgoszczy	województwo	04-00059
30	Bydgoskie Centrum Diabetologii i Endokrynologii w Bydgoszczy	województwo	04-00076
31	Wojewódzka Przychodnia Zdrowia Psychicznego w Bydgoszczy	województwo	04-00066
32	SPZOZ Wojewódzka Przychodnia Stomatologiczna w Bydgoszczy	województwo	04-00079
33	Obwód Lecznictwa w Bydgoszczy SPZOZ w likwidacji	województwo	04-00103
34	Przychodnia Specjalistyczna "OLK-MED" w Toruniu	województwo	04-00239
35	SP Zakład Leczniczo-Opiekuńczy w Raciążku	powiat aleksandrowski	04-00276
36	Zakład Opieki Zdrowotnej - Szpital Powiatowy w Wąbrzeźnie	powiat wąbrzeski	04-00217
37	SP Zespół Przychodni Specjalistycznych we Włocławku	powiat włocławski	04-00277
38	Zakład Pielęgnacyjno-Opiekuńczy im. Ks. J. Popieluszki w Toruniu	miasto na prawach powiatu Toruń	04-00461
39	Miejska Przychodnia Specjalistyczna w Toruniu	miasto na prawach powiatu Toruń	04-00255
40	SPZOZ w Barcinie	gmina Barcin	04-00381
41	SPZOZ Gminna Przychodnia w Bukowcu	gmina Bukowiec	04-00018

Wykaz samodzielnych publicznych zakładów opieki zdrowotnej funkcjonujących w dniu 30.06.2011 r. utworzonych przez jednostki samorządu terytorialnego województwa kujawsko-pomorskiego - dok.

Lp.	Nazwa samodzielnego publicznego zakładu opieki zdrowotnej	Organ sprawujący nadzór	Nr księgi rejestrowej rejestru zoz
1	2	3	4
42	SPZOZ w Cekcynie	gmina Cekcyn	04-00086
43	Gminna Przychodnia - SPZOZ w Dąbrowie Chełmińskiej	gmina Dąbrowa Chełmińska	04-00087
44	SPZOZ w Dębowej Łące	gmina Dębowa Łąka	04-00208
45	SPZOZ Gminna Przychodnia w Dobrczu	gmina Dobrcz	04-00090
46	SPZOZ w Obrowie z siedzibą w Dobrzejewicach	gmina Obrowo	04-00249
47	Gminna Przychodnia w Dragaczu z siedzibą w Dolnej Grupie	gmina Dragacz	04-00021
48	SPZOZ w Gostycynie	gmina Gostycyn	04-00085
49	Zakład Opieki Zdrowotnej Gminy Grudziądz	gmina Grudziądz	04-00248
50	SPZOZ w Grucie	gmina Gruta	04-00240
51	SPZOZ w Izbicy Kujawskiej	gmina Izbica Kujawska	04-00450
52	SPZOZ w Janowcu Wielkopolskim	gmina Janowiec Wielkopolski	04-00115
53	Gminna Przychodnia w Jeżewie	gmina Jeżewo	04-00060
54	SP Miejsko-Gminna Przychodnia w Kamieniu Krajeńskim	gmina Kamień Krajeński	04-00135
55	SPZOZ w Kęsowie	gmina Kęsowo	04-00124
56	SPZOZ w Kijewie Królewskim	gmina Kijewo Królewskie	04-00258
57	SPZOZ w Koronowie	gmina Koronowo	04-00040
58	SPZOZ Gminy Włocławek z siedzibą w Kruszynie	gmina Włocławek	04-00245
59	Samodzielny Gminny Zakład Opieki Zdrowotnej w Książkach	gmina Książki	04-00250
60	Gminny Ośrodek Zdrowia w Lisewie	gmina Lisewo	04-00247
61	SPZOZ Gminy i Miasta w Lubrańcu	gmina Lubraniec	04-00203
62	SPZOZ w Łabiszynie	gmina Łabiszyn	04-00722
63	SPZOZ w Łysomicach	gmina Łysomice	04-00513
64	Gminna Przychodnia w Nowej Wsi Wielkiej	gmina Nowa Wieś Wielka	04-00034
65	Gminna Przychodnia w Nowem	gmina Nowe	04-00069
66	SPZOZ Gminna Przychodnia w Osiu	gmina Osie	04-00015
67	Gminna Przychodnia w Osielsku	gmina Osielsko	04-00029
68	Publiczny Zakład Opieki Zdrowotnej w Papowie Biskupim	gmina Papowo Biskupie	04-00254
69	SPZOZ w Płużnicy	gmina Płużnica	04-00229
70	Publiczny ZOZ Gminny Ośrodek Rehabilitacji w Pruszczu	gmina Pruszcz	04-00142
71	SPZOZ w Radzynie Chełmińskim	gmina Radzyń Chełmiński	04-00261
72	Gminny Ośrodek Zdrowia w Rogóźnie	gmina Rogóźno	04-00231
73	SPZOZ Gminna Przychodnia w Sadkach	gmina Sadki	04-00098
74	Miejsko-Gminna Przychodnia Zdrowia w Solcu Kujawskim	gmina Solec Kujawski	04-00032
75	Gminny Ośrodek Zdrowia w Stolnie	gmina Stolno	04-00242
76	SPZOZ w Śliwicach	gmina Śliwice	04-00109
77	Miejsko-Gminna Przychodnia w Świeciu	gmina Świecie	04-00144
78	Gminny Zakład Opieki Zdrowotnej w Świeciu n/Osą	gmina Świecie n/Osą	04-00246
79	Gminny Ośrodek Zdrowia w Unisławiu	gmina Unisław	04-00251
80	SPZOZ Gminna Przychodnia w Warlubiu	gmina Warlubie	04-00049
81	Gminny Ośrodek Zdrowia w Wielkiej Nieszawce	gmina Wielka Nieszawka	04-00223
82	SPZOZ we Wrockach	gmina Golub-Dobrzyń	04-00558
83	Samodzielny Publiczny Ośrodek Zdrowia w Żelgnie	gmina Chełmża	04-00253
84	Gminny Zakład Opieki Zdrowotnej w Złotnikach Kujawskich	gmina Złotniki Kujawskie	04-00192

Zobowiązania samodzielnych publicznych zakładów opieki zdrowotnej utworzonych przez jednostki samorządu terytorialnego województwa kujawsko-pomorskiego - na podstawie informacji SPZOZ funkcjonujących w okresie 31.12.2008 r. - 30.06.2011 r.

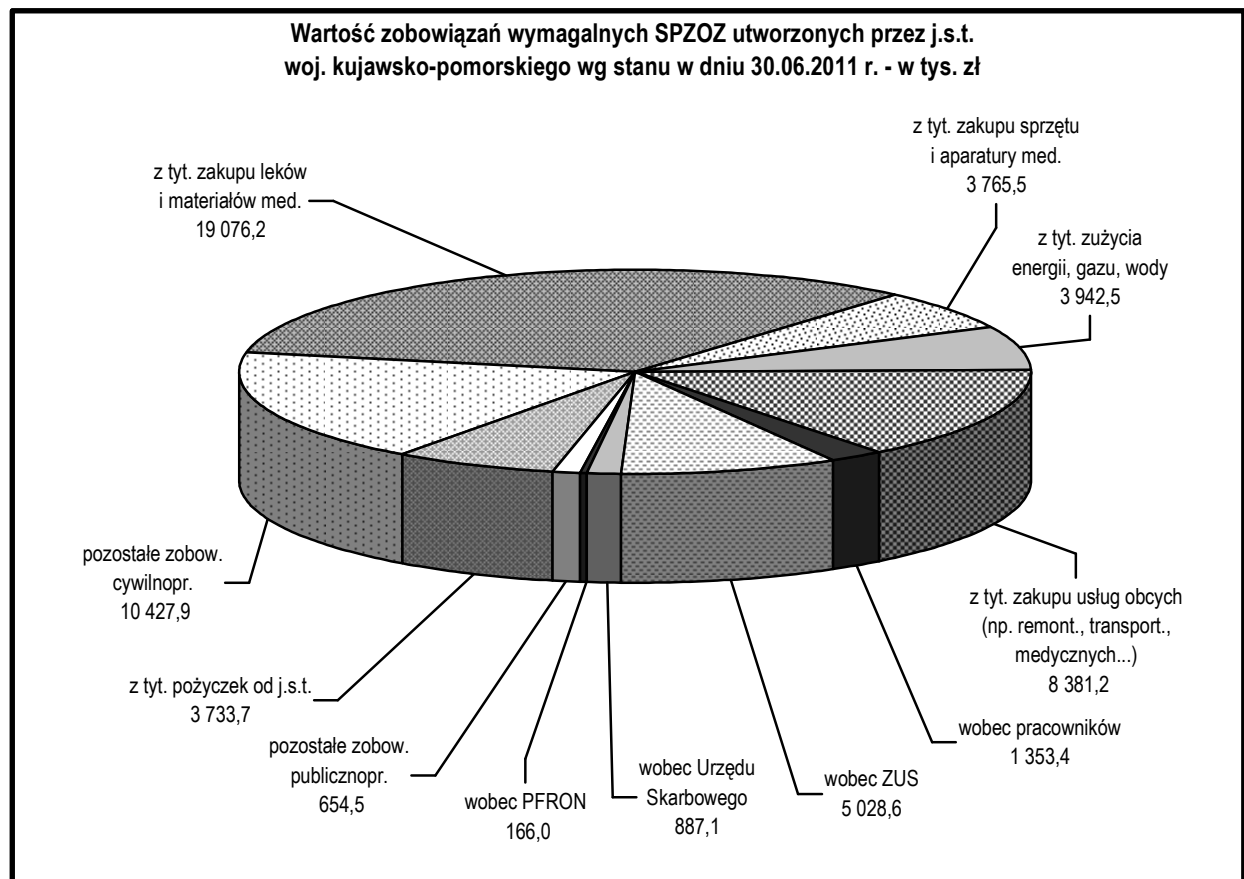
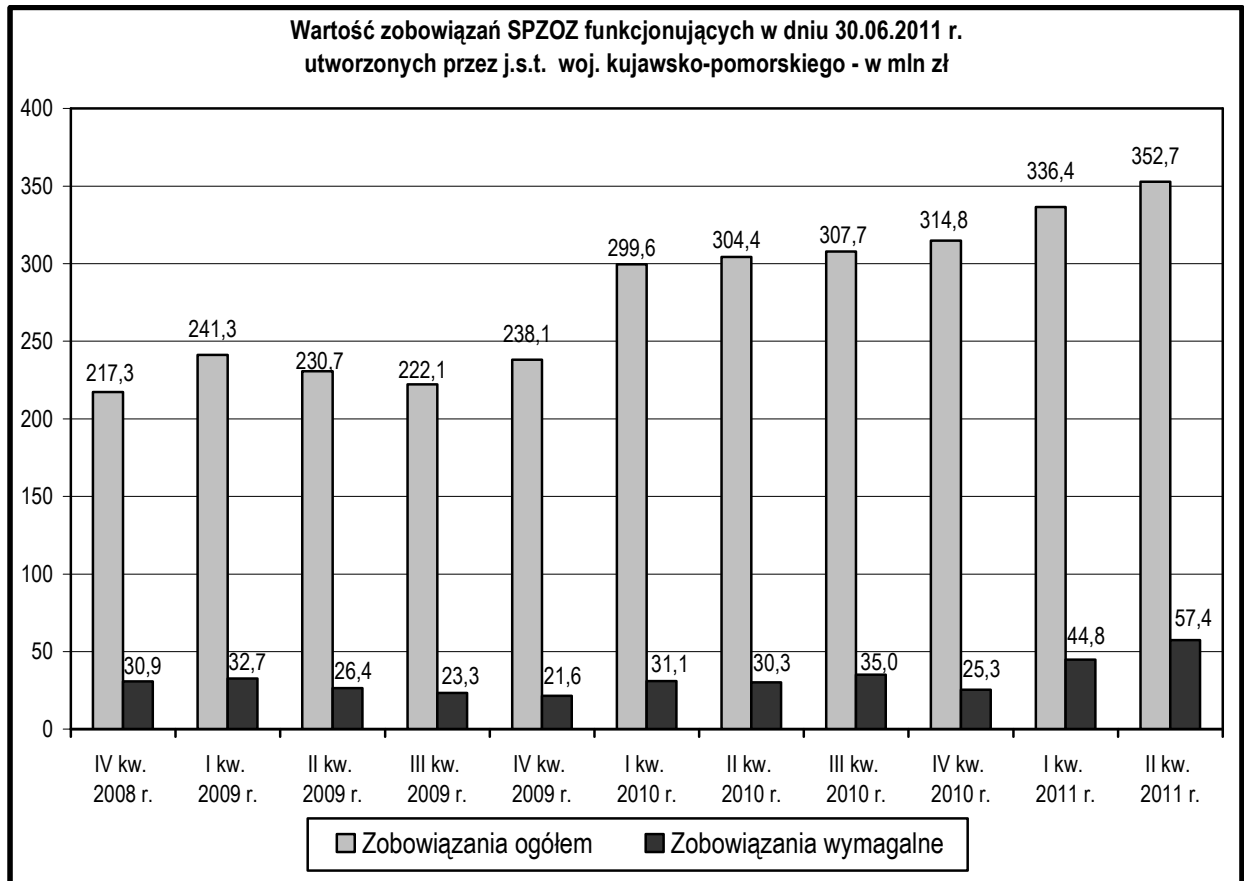
Wyszczególnienie kwartałów	Liczba SPZOZ funkcjonujących na koniec danego kwartału	Zobowiązania ogółem w tys. zł			Zobowiązania wymagalne w tys. zł		
		SPZOZ funkcjonujących na koniec danego kwartału	SPZOZ funkcjonujących w dniu 30.06.2011 r.*	SPZOZ wykreślonych z rejestru zoz (3 - 4)	SPZOZ funkcjonujących na koniec danego kwartału	SPZOZ funkcjonujących w dniu 30.06.2011 r.*	SPZOZ wykreślonych z rejestru zoz (6 - 7)
1	2	3	4	5	6	7	8
IV kw. 2008 r.	98	296 196,1	217 311,3	78 884,8	49 910,7	30 850,7	19 060,1
I kw. 2009 r.	96	319 815,3	241 268,6	78 546,7	53 307,6	32 731,5	20 576,2
II kw. 2009 r.	95	305 737,9	230 654,9	75 082,9	46 104,1	26 368,8	19 735,3
III kw. 2009 r.	93	244 235,7	222 104,6	22 131,1	40 491,8	23 335,4	17 156,5
IV kw. 2009 r.	92	261 388,0	238 139,6	23 248,5	38 811,5	21 638,6	17 172,9
I kw. 2010 r.	91	303 630,7	299 559,7	4 071,0	31 126,4	31 055,1	71,3
II kw. 2010 r.	91	306 469,6	304 405,5	2 064,2	30 324,9	30 311,5	13,4
III kw. 2010 r.	88	307 821,4	307 723,1	98,3	35 020,3	35 020,3	0,0
IV kw. 2010 r.	85	314 828,5	314 825,2	3,2	25 343,9	25 343,9	0,0
I kw. 2011 r.	84	336 449,3	336 449,3	0,0	44 849,0	44 849,0	0,0
II kw. 2011 r.	84	352 722,6	352 722,6	0,0	57 416,6	57 416,6	0,0

Zobowiązania samodzielnych publicznych zakładów opieki zdrowotnej utworzonych przez jednostki samorządu terytorialnego województwa kujawsko-pomorskiego - na podstawie informacji SPZOZ funkcjonujących w dniu 30.06.2011 r.*

Wyszczególnienie kwartałów	Zobowiązania ogółem stan na koniec kwartału			Zobowiązania wymagalne stan na koniec kwartału		
	wartość w tys. zł	różnica w tys. zł (dany kwartał minus poprzedni)	dynamika (kwartał poprzedni = 100%)	wartość w tys. zł	różnica w tys. zł (dany kwartał minus poprzedni)	dynamika (kwartał poprzedni = 100%)
1	2	3	4	5	6	7
IV kw. 2008 r.	217 311,3	-	-	30 850,7	-	-
I kw. 2009 r.	241 268,6	23 957,3	111,0%	32 731,5	1 880,8	106,1%
II kw. 2009 r.	230 654,9	-10 613,6	95,6%	26 368,8	-6 362,7	80,6%
III kw. 2009 r.	222 104,6	-8 550,3	96,3%	23 335,4	-3 033,4	88,5%
IV kw. 2009 r.	238 139,6	16 035,0	107,2%	21 638,6	-1 696,8	92,7%
I kw. 2010 r.	299 559,7	61 420,1	125,8%	31 055,1	9 416,5	143,5%
II kw. 2010 r.	304 405,5	4 845,8	101,6%	30 311,5	-743,6	97,6%
III kw. 2010 r.	307 723,1	3 317,6	101,1%	35 020,3	4 708,8	115,5%
IV kw. 2010 r.	314 825,2	7 102,1	102,3%	25 343,9	-9 676,4	72,4%
I kw. 2011 r.	336 449,3	21 624,1	106,9%	44 849,0	19 505,0	177,0%
II kw. 2011 r.	352 722,6	16 273,3	104,8%	57 416,6	12 567,6	128,0%

* Bez zobowiązań SPZOZ wykreślonych z rejestru zakładów opieki zdrowotnej w okresie 31.12.2008 r. - 30.06.2011 r. ale z zobowiązaniami zakładów połączonych.

Działania arytmetyczne zostały wykonane na wartościach wyrażonych w zł.



Zobowiązania ogółem i wymagalne samodzielnych publicznych zakładów opieki zdrowotnej utworzonych przez jednostki samorządu terytorialnego województwa kujawsko-pomorskiego według stanów na koniec IV kw. 2008 r. - II kw. 2011 r. - na podstawie informacji SPZOZ funkcjonujących w ostatnim dniu danego kwartału

Wyszczególnienie	IV kw. 2008 r.				IV kw. 2009 r.				IV kw. 2010 r.				I kw. 2011 r.				II kw. 2011 r.			
	Liczba SPZOZ	Zobowiązania			Liczba SPZOZ	Zobowiązania			Liczba SPZOZ	Zobowiązania			Liczba SPZOZ	Zobowiązania			Liczba SPZOZ	Zobowiązania		
		ogółem	w tym wymagalne			ogółem	w tym wymagalne			ogółem	w tym wymagalne			ogółem	w tym wymagalne			ogółem	w tym wymagalne	
		w tys. zł		%		w tys. zł		%		w tys. zł		%		w tys. zł		%		w tys. zł		%
1	2	3	4	5	6	7	8	9	10	11	12	13	14	15	16	17	18	19	20	21
SPZOZ utworzone przez samorząd województwa	28	96 576,6	12 538,6	13,0	28	100 276,5	7 000,9	7,0	25	94 145,2	12 045,1	12,8	25	98 289,8	15 130,9	15,4	25	102 113,9	15 876,9	15,5
SPZOZ z oddziałami szpitalnymi	11	83 561,6	11 436,8	13,7	11	83 669,1	5 850,0	7,0	10	82 709,6	10 719,3	13,0	10	86 757,7	13 793,0	15,9	10	86 904,0	14 831,2	17,1
SPZOZ pozostałe	17	13 015,1	1 101,8	8,5	17	16 607,4	1 151,0	6,9	15	11 435,6	1 325,8	11,6	15	11 532,1	1 337,9	11,6	15	15 209,9	1 045,7	6,9
SPZOZ utworzone przez samorząd powiatowy	11	108 277,4	22 275,8	20,6	9	48 397,9	18 524,8	38,3	8	36 288,2	1 857,6	5,1	8	34 022,8	3 793,3	11,1	8	30 355,7	2 278,0	7,5
SPZOZ z oddziałami szpitalnymi	6	82 861,5	3 951,5	4,8	5	24 919,4	1 377,4	5,5	5	30 925,1	1 857,6	6,0	5	28 607,8	3 793,3	13,3	5	25 043,8	2 278,0	9,1
SPZOZ pozostałe	5	25 415,9	18 324,4	72,1	4	23 478,4	17 147,3	73,0	3	5 363,2	0,0	0,0	3	5 415,0	0,0	0,0	3	5 311,9	0,0	0,0
SPZOZ utworzone przez samorząd gminny (w tym miasta na prawach powiatu)	59	91 342,1	15 096,3	16,5	55	112 713,7	13 285,8	11,8	52	184 395,0	11 441,2	6,2	51	204 136,7	25 924,8	12,7	51	220 253,0	39 261,7	17,8
SPZOZ z oddziałami szpitalnymi	4	85 757,4	15 096,3	17,6	4	106 773,4	13 271,0	12,4	4	179 045,9	11 440,0	6,4	4	198 494,5	25 924,8	13,1	4	215 033,1	39 261,7	18,3
SPZOZ pozostałe	55	5 584,6	0,0	0,0	51	5 940,3	14,8	0,2	48	5 349,1	1,2	0,0	47	5 642,2	0,0	0,0	47	5 219,9	0,0	0,0
RAZEM SPZOZ utworzone przez jednostki samorządu terytorialnego	98	296 196,1	49 910,7	16,9	92	261 388,0	38 811,5	14,8	85	314 828,5	25 343,9	8,1	84	336 449,3	44 849,0	13,3	84	352 722,6	57 416,6	16,3
SPZOZ z oddziałami szpitalnymi	21	252 180,5	30 484,5	12,1	20	215 361,9	20 498,3	9,5	19	292 680,5	24 016,9	8,2	19	313 860,1	43 511,1	13,9	19	326 980,9	56 370,9	17,2
SPZOZ pozostałe	77	44 015,6	19 426,2	44,1	72	46 026,1	18 313,1	39,8	66	22 147,9	1 327,0	6,0	65	22 589,3	1 337,9	5,9	65	25 741,7	1 045,7	4,1

Dynamika zobowiązań ogółem i wymagalnych samodzielnych publicznych zakładów opieki zdrowotnej utworzonych przez jednostki samorządu terytorialnego województwa kujawsko-pomorskiego według stanów na koniec IV kw. 2008 r. - II kw. 2011 r. - na podstawie informacji SPZOZ funkcjonujących w ostatnim dniu danego kwartału

Wyszczególnienie	Dynamika zobowiązań ogółem w %							Dynamika zobowiązań wymagalnych w %						
	IV kw. 2009 r.	IV kw. 2010 r.	I kw. 2011 r.	II kw. 2011 r.	II kw. 2011 r.	II kw. 2011 r.	II kw. 2011 r.	IV kw. 2009 r.	IV kw. 2010 r.	I kw. 2011 r.	II kw. 2011 r.	II kw. 2011 r.	II kw. 2011 r.	II kw. 2011 r.
	IV kw. 2008 r.	IV kw. 2009 r.	IV kw. 2010 r.	IV kw. 2008 r.	IV kw. 2009 r.	IV kw. 2010 r.	I kw. 2011 r.	IV kw. 2008 r.	IV kw. 2009 r.	IV kw. 2010 r.	IV kw. 2008 r.	IV kw. 2009 r.	IV kw. 2010 r.	I kw. 2011 r.
1	2	3	4	5	6	7	8	9	10	11	12	13	14	15
SPZOZ utworzone przez samorząd województwa	103,8	93,9	104,4	105,7	101,8	108,5	103,9	55,8	172,1	125,6	126,6	226,8	131,8	104,9
SPZOZ z oddziałami szpitalnymi	100,1	98,9	104,9	104,0	103,9	105,1	100,2	51,2	183,2	128,7	129,7	253,5	138,4	107,5
SPZOZ pozostałe	127,6	68,9	100,8	116,9	91,6	133,0	131,9	104,5	115,2	100,9	94,9	90,9	78,9	78,2
SPZOZ utworzone przez samorząd powiatowy	44,7	75,0	93,8	28,0	62,7	83,7	89,2	83,2	10,0	204,2	10,2	12,3	122,6	60,1
SPZOZ z oddziałami szpitalnymi	30,1	124,1	92,5	30,2	100,5	81,0	87,5	34,9	134,9	204,2	57,6	165,4	122,6	60,1
SPZOZ pozostałe	92,4	22,8	101,0	20,9	22,6	99,0	98,1	93,6	0,0	x	0,0	0,0	x	x
SPZOZ utworzone przez samorząd gminny (w tym miasta na prawach powiatu)	123,4	163,6	110,7	241,1	195,4	119,4	107,9	88,0	86,1	226,6	260,1	295,5	343,2	151,4
SPZOZ z oddziałami szpitalnymi	124,5	167,7	110,9	250,7	201,4	120,1	108,3	87,9	86,2	226,6	260,1	295,8	343,2	151,4
SPZOZ pozostałe	106,4	90,0	105,5	93,5	87,9	97,6	92,5	x	8,3	0,0	x	0,0	0,0	x
RAZEM SPZOZ utworzone przez jednostki samorządu terytorialnego	88,2	120,4	106,9	119,1	134,9	112,0	104,8	77,8	65,3	177,0	115,0	147,9	226,5	128,0
SPZOZ z oddziałami szpitalnymi	85,4	135,9	107,2	129,7	151,8	111,7	104,2	67,2	117,2	181,2	184,9	275,0	234,7	129,6
SPZOZ pozostałe	104,6	48,1	102,0	58,5	55,9	116,2	114,0	94,3	7,2	100,8	5,4	5,7	78,8	78,2

Zobowiązania ogółem i wymagalne samodzielnych publicznych zakładów opieki zdrowotnej utworzonych przez jednostki samorządu terytorialnego województwa kujawsko-pomorskiego według stanów na koniec IV kw. 2008 r. - II kw. 2011 r. - na podstawie informacji SPZOZ funkcjonujących w dniu 30.06.2011 r.*

Wyszczególnienie	Liczba SPZOZ	Zobowiązania SPZOZ według stanu na koniec														
		IV kw. 2008 r.			IV kw. 2009 r.			IV kw. 2010 r.			I kw. 2011 r.			II kw. 2011 r.		
		ogółem	w tym wymagalne		ogółem	w tym wymagalne		ogółem	w tym wymagalne		ogółem	w tym wymagalne		ogółem	w tym wymagalne	
		w tys. zł	%		w tys. zł	%		w tys. zł	%		w tys. zł	%		w tys. zł	%	
1	2	3	4	5	6	7	8	9	10	11	12	13	14	15	16	17
SPZOZ utworzone przez samorząd województwa	25	92 580,9	12 472,5	13,5	95 041,4	6 989,5	7,4	94 145,2	12 045,1	12,8	98 289,8	15 130,9	15,4	102 113,9	15 876,9	15,5
SPZOZ z oddziałami szpitalnymi	10	83 655,2	11 436,8	13,7	83 807,5	5 850,0	7,0	82 709,6	10 719,3	13,0	86 757,7	13 793,0	15,9	86 904,0	14 831,2	17,1
SPZOZ pozostałe	15	8 925,7	1 035,7	11,6	11 234,0	1 139,6	10,1	11 435,6	1 325,8	11,6	11 532,1	1 337,9	11,6	15 209,9	1 045,7	6,9
SPZOZ utworzone przez samorząd powiatowy	8	34 182,2	3 281,9	9,6	30 645,3	1 377,4	4,5	36 288,2	1 857,6	5,1	34 022,8	3 793,3	11,1	30 355,7	2 278,0	7,5
SPZOZ z oddziałami szpitalnymi	5	27 179,7	2 724,0	10,0	24 919,4	1 377,4	5,5	30 925,1	1 857,6	6,0	28 607,8	3 793,3	13,3	25 043,8	2 278,0	9,1
SPZOZ pozostałe	3	7 002,5	557,8	8,0	5 725,9	0,0	0,0	5 363,2	0,0	0,0	5 415,0	0,0	0,0	5 311,9	0,0	0,0
SPZOZ utworzone przez samorząd gminny (w tym miasta na prawach powiatu)	51	90 548,1	15 096,3	16,7	112 452,8	13 271,6	11,8	184 391,8	11 441,2	6,2	204 136,7	25 924,8	12,7	220 253,0	39 261,7	17,8
SPZOZ z oddziałami szpitalnymi	4	85 757,4	15 096,3	17,6	106 773,4	13 271,0	12,4	179 045,9	11 440,0	6,4	198 494,5	25 924,8	13,1	215 033,1	39 261,7	18,3
SPZOZ pozostałe	47	4 790,7	0,0	0,0	5 679,4	0,7	0,0	5 345,9	1,2	0,0	5 642,2	0,0	0,0	5 219,9	0,0	0,0
RAZEM SPZOZ utworzone przez jednostki samorządu terytorialnego	84	217 311,3	30 850,7	14,2	238 139,6	21 638,6	9,1	314 825,2	25 343,9	8,1	336 449,3	44 849,0	13,3	352 722,6	57 416,6	16,3
SPZOZ z oddziałami szpitalnymi	19	196 592,3	29 257,1	14,9	215 500,3	20 498,3	9,5	292 680,5	24 016,9	8,2	313 860,1	43 511,1	13,9	326 980,9	56 370,9	17,2
SPZOZ pozostałe	65	20 718,9	1 593,5	7,7	22 639,3	1 140,3	5,0	22 144,7	1 327,0	6,0	22 589,3	1 337,9	5,9	25 741,7	1 045,7	4,1

* Bez zobowiązań SPZOZ wykreślonych z rejestru zakładów opieki zdrowotnej w okresie 31.12.2008 r. - 30.06.2011 r. ale z zobowiązaniami zakładów połączonych.

Dynamika zobowiązań ogółem i wymagalnych samodzielnych publicznych zakładów opieki zdrowotnej utworzonych przez jednostki samorządu terytorialnego województwa kujawsko-pomorskiego według stanów na koniec IV kw. 2008 r. - II kw. 2011 r. - na podstawie informacji SPZO funkcjonujących w dniu 30.06.2011 r.

Wyszczególnienie	Dynamika zobowiązań ogółem w %							Dynamika zobowiązań wymagalnych w %						
	IV kw. 2009 r.	IV kw. 2010 r.	I kw. 2011 r.	II kw. 2011 r.	II kw. 2011 r.	II kw. 2011 r.	II kw. 2011 r.	IV kw. 2009 r.	IV kw. 2010 r.	I kw. 2011 r.	II kw. 2011 r.	II kw. 2011 r.	II kw. 2011 r.	II kw. 2011 r.
	IV kw. 2008 r.	IV kw. 2009 r.	IV kw. 2010 r.	IV kw. 2008 r.	IV kw. 2009 r.	IV kw. 2010 r.	I kw. 2011 r.	IV kw. 2008 r.	IV kw. 2009 r.	IV kw. 2010 r.	IV kw. 2008 r.	IV kw. 2009 r.	IV kw. 2010 r.	I kw. 2011 r.
1	2	3	4	5	6	7	8	9	10	11	12	13	14	15
SPZO utworzone przez samorząd województwa	102,7	99,1	104,4	110,3	107,4	108,5	103,9	56,0	172,3	125,6	127,3	227,2	131,8	104,9
SPZO z oddziałami szpitalnymi	100,2	98,7	104,9	103,9	103,7	105,1	100,2	51,2	183,2	128,7	129,7	253,5	138,4	107,5
SPZO pozostałe	125,9	101,8	100,8	170,4	135,4	133,0	131,9	110,0	116,3	100,9	101,0	91,8	78,9	78,2
SPZO utworzone przez samorząd powiatowy	89,7	118,4	93,8	88,8	99,1	83,7	89,2	42,0	134,9	204,2	69,4	165,4	122,6	60,1
SPZO z oddziałami szpitalnymi	91,7	124,1	92,5	92,1	100,5	81,0	87,5	50,6	134,9	204,2	83,6	165,4	122,6	60,1
SPZO pozostałe	81,8	93,7	101,0	75,9	92,8	99,0	98,1	0,0	x	x	0,0	x	x	x
SPZO utworzone przez samorząd gminny (w tym miasta na prawach powiatu)	124,2	164,0	110,7	243,2	195,9	119,4	107,9	87,9	86,2	226,6	260,1	295,8	343,2	151,4
SPZO z oddziałami szpitalnymi	124,5	167,7	110,9	250,7	201,4	120,1	108,3	87,9	86,2	226,6	260,1	295,8	343,2	151,4
SPZO pozostałe	118,6	94,1	105,5	109,0	91,9	97,6	92,5	x	184,9	0,0	x	0,0	0,0	x
RAZEM SPZO utworzone przez jednostki samorządu terytorialnego	109,6	132,2	106,9	162,3	148,1	112,0	104,8	70,1	117,1	177,0	186,1	265,3	226,5	128,0
SPZO z oddziałami szpitalnymi	109,6	135,8	107,2	166,3	151,7	111,7	104,2	70,1	117,2	181,2	192,7	275,0	234,7	129,6
SPZO pozostałe	109,3	97,8	102,0	124,2	113,7	116,2	114,0	71,6	116,4	100,8	65,6	91,7	78,8	78,2

Zmiany wartości zobowiązań **ogółem** samodzielnych publicznych zakładów opieki zdrowotnej utworzonych przez jednostki samorządu terytorialnego województwa kujawsko-pomorskiego według stanów na koniec IV kw. 2008 r. - II kw. 2011 r. - na podstawie informacji SPZOZ funkcjonujących w dniu 30.06.2011 r.

Wyszczególnienie	Wzrost lub spadek zobowiązań ogółem - porównanie stanów na koniec													
	IV kw. 2009 r. do IV kw. 2008 r.		IV kw. 2010 r. do IV kw. 2009 r.		I kw. 2011 r. do IV kw. 2010 r.		II kw. 2011 r. do IV kw. 2008 r.		II kw. 2011 r. do IV kw. 2009 r.		II kw. 2011 r. do IV kw. 2010 r.		II kw. 2011 r. do I kw. 2011 r.	
	różnica w tys. zł	%	różnica w tys. zł	%	różnica w tys. zł	%	różnica w tys. zł	%	różnica w tys. zł	%	różnica w tys. zł	%	różnica w tys. zł	%
1	2	3	4	5	6	7	8	9	10	11	12	13	14	15
SPZOZ utworzone przez samorząd województwa	2 460,5	2,7	-896,2	-0,9	4 144,6	4,4	9 533,0	10,3	7 072,4	7,4	7 968,7	8,5	3 824,1	3,9
SPZOZ z oddziałami szpitalnymi	152,3	0,2	-1 097,8	-1,3	4 048,1	4,9	3 248,8	3,9	3 096,5	3,7	4 194,4	5,1	146,3	0,2
SPZOZ pozostałe	2 308,3	25,9	201,6	1,8	96,5	0,8	6 284,2	70,4	3 975,9	35,4	3 774,3	33,0	3 677,8	31,9
SPZOZ utworzone przez samorząd powiatowy	-3 536,9	-10,3	5 642,9	18,4	-2 265,4	-6,2	-3 826,5	-11,2	-289,6	-0,9	-5 932,5	-16,3	-3 667,1	-10,8
SPZOZ z oddziałami szpitalnymi	-2 260,3	-8,3	6 005,6	24,1	-2 317,3	-7,5	-2 135,9	-7,9	124,3	0,5	-5 881,3	-19,0	-3 564,0	-12,5
SPZOZ pozostałe	-1 276,7	-18,2	-362,7	-6,3	51,9	1,0	-1 690,6	-24,1	-414,0	-7,2	-51,3	-1,0	-103,1	-1,9
SPZOZ utworzone przez samorząd gminny (w tym miasta na prawach powiatu)	21 904,7	24,2	71 939,0	64,0	19 744,9	10,7	129 704,9	143,2	107 800,2	95,9	35 861,3	19,4	16 116,3	7,9
SPZOZ z oddziałami szpitalnymi	21 015,9	24,5	72 272,5	67,7	19 448,7	10,9	129 275,7	150,7	108 259,7	101,4	35 987,2	20,1	16 538,6	8,3
SPZOZ pozostałe	888,7	18,6	-333,5	-5,9	296,3	5,5	429,2	9,0	-459,5	-8,1	-126,0	-2,4	-422,2	-7,5
RAZEM SPZOZ utworzone przez jednostki samorządu terytorialnego	20 828,3	9,6	76 685,7	32,2	21 624,1	6,9	135 411,3	62,3	114 583,0	48,1	37 897,4	12,0	16 273,3	4,8
SPZOZ z oddziałami szpitalnymi	18 908,0	9,6	77 180,2	35,8	21 179,5	7,2	130 388,6	66,3	111 480,6	51,7	34 300,4	11,7	13 120,8	4,2
SPZOZ pozostałe	1 920,3	9,3	-494,6	-2,2	444,6	2,0	5 022,8	24,2	3 102,4	13,7	3 597,0	16,2	3 152,4	14,0

Zmiany wartości zobowiązań **wymagalnych** samodzielnych publicznych zakładów opieki zdrowotnej utworzonych przez jednostki samorządu terytorialnego województwa kujawsko-pomorskiego według stanów na koniec IV kw. 2008 r. - II kw. 2011 r. - na podstawie informacji SPZOZ funkcjonujących w dniu 30.06.2011 r.

Wyszczególnienie	Wzrost lub spadek zobowiązań wymagalnych - porównanie stanów na koniec													
	IV kw. 2009 r. do IV kw. 2008 r.		IV kw. 2010 r. do IV kw. 2009 r.		I kw. 2011 r. do IV kw. 2010 r.		II kw. 2011 r. do IV kw. 2008 r.		II kw. 2011 r. do IV kw. 2009 r.		II kw. 2011 r. do IV kw. 2010 r.		II kw. 2011 r. do I kw. 2011 r.	
	różnica w tys. zł	%	różnica w tys. zł	%	różnica w tys. zł	%	różnica w tys. zł	%	różnica w tys. zł	%	różnica w tys. zł	%	różnica w tys. zł	%
1	2	3	4	5	6	7	8	9	10	11	12	13	14	15
SPZOZ utworzone przez samorząd województwa	-5 483,0	-44,0	5 055,6	72,3	3 085,8	25,6	3 404,4	27,3	8 887,4	127,2	3 831,8	31,8	746,0	4,9
SPZOZ z oddziałami szpitalnymi	-5 586,8	-48,8	4 869,4	83,2	3 073,7	28,7	3 394,4	29,7	8 981,2	153,5	4 111,8	38,4	1 038,2	7,5
SPZOZ pozostałe	103,9	10,0	186,2	16,3	12,1	0,9	10,0	1,0	-93,9	-8,2	-280,1	-21,1	-292,2	-21,8
SPZOZ utworzone przez samorząd powiatowy	-1 904,5	-58,0	480,2	34,9	1 935,8	104,2	-1 003,9	-30,6	900,6	65,4	420,4	22,6	-1 515,3	-39,9
SPZOZ z oddziałami szpitalnymi	-1 346,6	-49,4	480,2	34,9	1 935,8	104,2	-446,1	-16,4	900,6	65,4	420,4	22,6	-1 515,3	-39,9
SPZOZ pozostałe	-557,8	-100,0	0,0	x	0,0	x	-557,8	-100,0	0,0	x	0,0	x	0,0	x
SPZOZ utworzone przez samorząd gminny (w tym miasta na prawach powiatu)	-1 824,6	-12,1	-1 830,4	-13,8	14 483,5	126,6	24 165,4	160,1	25 990,1	195,8	27 820,5	243,2	13 337,0	51,4
SPZOZ z oddziałami szpitalnymi	-1 825,3	-12,1	-1 831,0	-13,8	14 484,8	126,6	24 165,4	160,1	25 990,8	195,8	27 821,7	243,2	13 337,0	51,4
SPZOZ pozostałe	0,7	x	0,6	84,9	-1,2	-100,0	0,0	x	-0,7	-100,0	-1,2	-100,0	0,0	x
RAZEM SPZOZ utworzone przez jednostki samorządu terytorialnego	-9 212,1	-29,9	3 705,3	17,1	19 505,0	77,0	26 565,9	86,1	35 778,0	165,3	32 072,7	126,5	12 567,6	28,0
SPZOZ z oddziałami szpitalnymi	-8 758,8	-29,9	3 518,5	17,2	19 494,2	81,2	27 113,8	92,7	35 872,5	175,0	32 354,0	134,7	12 859,8	29,6
SPZOZ pozostałe	-453,3	-28,4	186,8	16,4	10,8	0,8	-547,8	-34,4	-94,5	-8,3	-281,3	-21,2	-292,2	-21,8

Liczba samodzielnych publicznych zakładów opieki zdrowotnej utworzonych przez jednostki samorządu terytorialnego województwa kujawsko-pomorskiego posiadających lub nieposiadających zobowiązań wymagalnych na koniec IV kw. 2008 r. - II kw. 2011 r. - na podstawie informacji SPZOZ funkcjonujących w dniu 30.06.2011 r.

Wyszczególnienie	Liczba SPZOZ										
	ogółem stan w dniu 30.06.2011 r.	z zobowiązaniami wymagalnymi					bez zobowiązań wymagalnych				
		IV kw. 2008 r.	IV kw. 2009 r.	IV kw. 2010 r.	I kw. 2011 r.	II kw. 2011 r.	IV kw. 2008 r.	IV kw. 2009 r.	IV kw. 2010 r.	I kw. 2011 r.	II kw. 2011 r.
1	2	3	4	5	6	7	8	9	10	11	12
SPZOZ utworzone przez samorząd województwa	25	9	9	9	10	10	16	16	16	15	15
SPZOZ z oddziałami szpitalnymi	10	7	6	6	7	7	3	4	4	3	3
SPZOZ pozostałe	15	2	3	3	3	3	13	12	12	12	12
SPZOZ utworzone przez samorząd powiatowy	8	4	4	3	4	3	4	4	5	4	5
SPZOZ z oddziałami szpitalnymi	5	3	4	3	4	3	2	1	2	1	2
SPZOZ pozostałe	3	1	0	0	0	0	2	3	3	3	3
SPZOZ utworzone przez samorząd gminny (w tym miasta na prawach powiatu)	51	4	5	6	4	4	47	46	45	47	47
SPZOZ z oddziałami szpitalnymi	4	4	4	4	4	4	0	0	0	0	0
SPZOZ pozostałe	47	0	1	2	0	0	47	46	45	47	47
RAZEM SPZOZ utworzone przez jednostki samorządu terytorialnego	84	17	18	18	18	17	67	66	66	66	67
SPZOZ z oddziałami szpitalnymi	19	14	14	13	15	14	5	5	6	4	5
SPZOZ pozostałe	65	3	4	5	3	3	62	61	60	62	62

Zobowiązania ogółem i wymagalne (według rodzajów) samodzielnych publicznych zakładów opieki zdrowotnej utworzonych przez jednostki samorządu terytorialnego województwa kujawsko-pomorskiego według stanów na koniec IV kw. 2009 r. - II kw. 2011 r. - na podstawie informacji SPZOZ funkcjonujących w dniu 30.06.2011 r.

Tytuł zobowiązań		Zobowiązania SPZOZ według stanu na koniec											
		IV kw. 2009 r.			IV kw. 2010 r.			I kw. 2011 r.			II kw. 2011 r.		
		ogółem	wymagalne		ogółem	wymagalne		ogółem	wymagalne		ogółem	wymagalne	
		w tys. zł		%	w tys. zł		%	w tys. zł		%	w tys. zł		%
1	2	3	4	5	6	7	8	9	10	11	12	13	
Zobowiązania - razem		238 139,6	21 638,6	9,1%	314 825,2	25 343,9	8,1%	336 449,3	44 849,0	13,3%	352 722,6	57 416,6	16,3%
z tego:	wobec Zakładu Ubezpieczeń Społecznych	25 526,7	147,9	0,6%	24 845,0	93,6	0,4%	23 906,3	79,9	0,3%	28 685,2	5 028,6	17,5%
	wobec Urzędu Skarbowego	5 597,8	13,4	0,2%	6 090,7	0,0	0,0%	5 365,3	226,4	4,2%	5 922,1	887,1	15,0%
	wobec PFRON	319,2	0,0	0,0%	248,1	0,0	0,0%	339,9	40,1	11,8%	473,2	166,0	35,1%
	z tytułu pożyczki restruktur. udzielonej za pośredn. BGK	8 569,2	0,0	0,0%	0,0	0,0	x	0,0	0,0	x	0,0	0,0	x
	z tytułu pożyczek udzielonych przez jednostki samorządu terytorialnego	4 654,7	702,8	15,1%	4 514,3	3 723,5	82,5%	4 525,9	3 728,6	82,4%	4 129,3	3 733,7	90,4%
	z tytułu innych pożyczek i kredytów	33 296,9	0,0	0,0%	38 989,8	0,0	0,0%	38 271,8	0,0	0,0%	45 039,5	0,0	0,0%
	z tytułu zakupu leków i materiałów medycznych	26 421,7	6 965,4	26,4%	33 824,4	10 327,9	30,5%	43 640,7	16 911,5	38,8%	43 994,7	19 076,2	43,4%
	z tytułu zakupu sprzętu i aparatury medycznej	12 278,3	2 237,3	18,2%	16 865,1	1 053,7	6,2%	13 275,4	3 084,9	23,2%	13 516,9	3 765,5	27,9%
	z tytułu zużycia energii, gazu, wody	5 243,3	976,0	18,6%	6 674,4	753,5	11,3%	7 639,5	2 254,6	29,5%	7 139,9	3 942,5	55,2%
	z tytułu zakupu usług obcych (np. remontowych, transportowych, medycznych...)	44 375,0	6 997,7	15,8%	47 395,0	5 647,0	11,9%	51 524,2	8 325,4	16,2%	45 664,2	8 381,2	18,4%
	wobec pracowników z tytułu tzw. "ustawy 203"	0,0	0,0	x	171,4	0,0	0,0%	0,0	0,0	x	0,0	0,0	x
	wobec pracowników - inne	23 724,6	884,6	3,7%	22 928,0	996,6	4,3%	25 424,0	929,7	3,7%	26 601,8	1 353,4	5,1%
	pozostałe zobowiązania publicznoprawne	1 114,3	268,9	24,1%	543,2	154,7	28,5%	3 529,2	396,3	11,2%	2 548,1	654,5	25,7%
pozostałe zobowiązania cywilnoprawne	47 017,9	2 444,7	5,2%	111 735,9	2 593,5	2,3%	119 007,2	8 871,7	7,5%	129 007,8	10 427,9	8,1%	
Rezerwy utworzone na zobowiązania z tyt. "ustawy 203"	236,5	x	x	115,9	x	x	111,3	x	x	41,6	x	x	
Zobowiązania zakładu, przekazane przez wierzycieli pierwotnych innym podmiotom	288,6	x	x	18 128,9	x	x	24 067,6	x	x	24 010,9	x	x	

Struktura procentowa zobowiązań (według rodzajów) samodzielnych publicznych zakładów opieki zdrowotnej utworzonych przez jednostki samorządu terytorialnego województwa kujawsko-pomorskiego według stanów na koniec IV kw. 2009 r. - II kw. 2011 r. - na podstawie informacji SPZOZ funkcjonujących w dniu 30.06.2011 r.

Tytuł zobowiązań		Struktura procentowa							
		zobowiązania ogółem				zobowiązania wymagalne			
		IV kw. 2009 r.	IV kw. 2010 r.	I kw. 2011 r.	II kw. 2011 r.	IV kw. 2009 r.	IV kw. 2010 r.	I kw. 2011 r.	II kw. 2011 r.
1	2	3	4	5	6	7	8	9	
Zobowiązania - razem		100,0	100,0	100,0	100,0	100,0	100,0	100,0	100,0
z tego:	wobec Zakładu Ubezpieczeń Społecznych	10,7	7,9	7,1	8,1	0,7	0,4	0,2	8,8
	wobec Urzędu Skarbowego	2,4	1,9	1,6	1,7	0,1	0,0	0,5	1,5
	wobec PFRON	0,1	0,1	0,1	0,1	0,0	0,0	0,1	0,3
	z tytułu pożyczki restrukt. udzielonej za pośredn. BGK	3,6	0,0	0,0	0,0	0,0	0,0	0,0	0,0
	z tytułu pożyczek udzielonych przez jednostki samorządu terytorialnego	2,0	1,4	1,3	1,2	3,2	14,7	8,3	6,5
	z tytułu innych pożyczek i kredytów	14,0	12,4	11,4	12,8	0,0	0,0	0,0	0,0
	z tytułu zakupu leków i materiałów medycznych	11,1	10,7	13,0	12,5	32,2	40,8	37,7	33,2
	z tytułu zakupu sprzętu i aparatury medycznej	5,2	5,4	3,9	3,8	10,3	4,2	6,9	6,6
	z tytułu zużycia energii, gazu, wody	2,2	2,1	2,3	2,0	4,5	3,0	5,0	6,9
	z tytułu zakupu usług obcych (np. remontowych, transportowych, medycznych...)	18,6	15,1	15,3	12,9	32,3	22,3	18,6	14,6
	wobec pracowników z tytułu tzw. "ustawy 203"	0,0	0,1	0,0	0,0	0,0	0,0	0,0	0,0
	wobec pracowników - inne	10,0	7,3	7,6	7,5	4,1	3,9	2,1	2,4
	pozostałe zobowiązania publicznoprawne	0,5	0,2	1,0	0,7	1,2	0,6	0,9	1,1
	pozostałe zobowiązania cywilnoprawne	19,7	35,5	35,4	36,6	11,3	10,2	19,8	18,2

Zmiany wartości zobowiązań (według rodzajów) samodzielnych publicznych zakładów opieki zdrowotnej utworzonych przez jednostki samorządu terytorialnego województwa kujawsko-pomorskiego według stanów na koniec IV kw. 2009 r. - II kw. 2011 r. - na podstawie informacji SPZOZ funkcjonujących w dniu 30.06.2011 r.

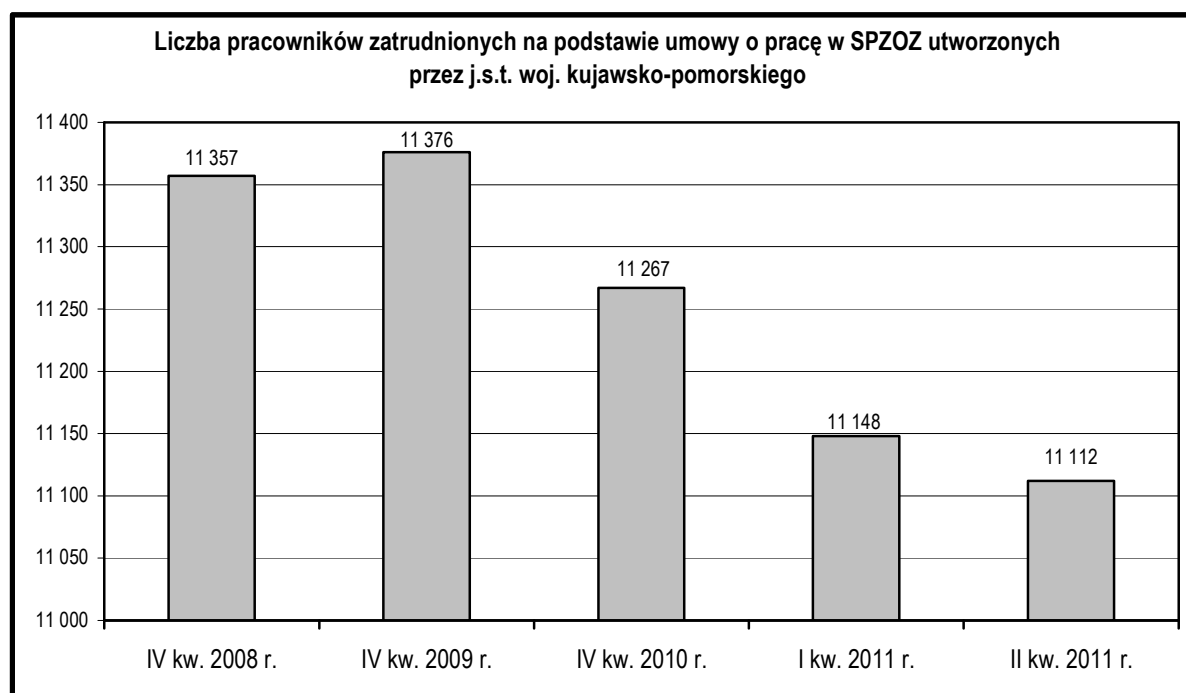
Tytuł zobowiązań		Wzrost / spadek zobowiązań w tys. zł									
		IV kw. 2010 r. minus IV kw. 2009 r.		I kw. 2011 r. minus IV kw. 2010 r.		II kw. 2011 r. minus IV kw. 2009 r.		II kw. 2011 r. minus IV kw. 2010 r.		II kw. 2011 r. minus I kw. 2011 r.	
		ogółem	wymag.	ogółem	wymag.	ogółem	wymag.	ogółem	wymag.	ogółem	wymag.
1	2	3	4	5	6	7	8	9	10	11	
Zobowiązania - razem		76 685,7	3 705,3	21 624,1	19 505,0	114 583,0	35 778,0	37 897,4	32 072,7	16 273,3	12 567,6
z tego:	wobec Zakładu Ubezpieczeń Społecznych	-681,7	-54,3	-938,7	-13,8	3 158,5	4 880,7	3 840,2	4 935,0	4 778,9	4 948,7
	wobec Urzędu Skarbowego	493,0	-13,4	-725,4	226,4	324,3	873,6	-168,6	887,1	556,7	660,7
	wobec PFRON	-71,1	0,0	91,8	40,1	153,9	166,0	225,0	166,0	133,2	125,9
	z tytułu pożyczki restrukt. udzielonej za pośredn. BGK	-8 569,2	0,0	0,0	0,0	-8 569,2	0,0	0,0	0,0	0,0	0,0
	z tytułu pożyczek udzielonych przez jednostki samorządu terytorialnego	-140,4	3 020,7	11,5	5,1	-525,4	3 031,0	-385,0	10,3	-396,5	5,2
	z tytułu innych pożyczek i kredytów	5 692,9	0,0	-718,0	0,0	11 742,6	0,0	6 049,7	0,0	6 767,7	0,0
	z tytułu zakupu leków i materiałów medycznych	7 402,7	3 362,5	9 816,3	6 583,6	17 573,0	12 110,7	10 170,3	8 748,3	354,0	2 164,7
	z tytułu zakupu sprzętu i aparatury medycznej	4 586,7	-1 183,6	-3 589,7	2 031,2	1 238,5	1 528,2	-3 348,2	2 711,8	241,5	680,6
	z tytułu zużycia energii, gazu, wody	1 431,1	-222,5	965,1	1 501,1	1 896,6	2 966,5	465,5	3 189,0	-499,5	1 688,0
	z tytułu zakupu usług obcych (np. remontowych, transportowych, medycznych...)	3 020,1	-1 350,7	4 129,2	2 678,4	1 289,2	1 383,5	-1 730,9	2 734,2	-5 860,0	55,8
	wobec pracowników z tytułu tzw. "ustawy 203"	171,4	0,0	-171,4	0,0	0,0	0,0	-171,4	0,0	0,0	0,0
	wobec pracowników - inne	-796,6	112,1	2 496,0	-66,9	2 877,3	468,8	3 673,9	356,7	1 177,8	423,6
	pozostałe zobowiązania publicznoprawne	-571,2	-114,2	2 986,1	241,6	1 433,7	385,7	2 004,9	499,9	-981,1	258,2
	pozostałe zobowiązania cywilnoprawne	64 717,9	148,8	7 271,3	6 278,3	81 989,8	7 983,3	17 271,9	7 834,5	10 000,6	1 556,2
Rezerwy utworzone na zobowiązania z tyt. "ustawy 203"	-120,6	x	-4,6	x	-194,9	x	-74,3	x	-69,7	x	
Zobowiązania zakładu, przekazane przez wierzycieli pierwotnych innym podmiotom	17 840,3	x	5 938,7	x	23 722,2	x	5 881,9	x	-56,8	x	

Dynamika zobowiązań (według rodzajów) samodzielnych publicznych zakładów opieki zdrowotnej utworzonych przez jednostki samorządu terytorialnego województwa kujawsko-pomorskiego według stanów na koniec IV kw. 2009 r. - II kw. 2011 r. - na podstawie informacji SPZO funkcjonujących w dniu 30.06.2011 r.

Tytuł zobowiązań		Dynamika zobowiązań w %									
		IV kw. 2010 r. IV kw. 2009 r.		I kw. 2011 r. IV kw. 2010 r.		II kw. 2011 r. IV kw. 2009 r.		II kw. 2011 r. IV kw. 2010 r.		II kw. 2011 r. I kw. 2011 r.	
		ogółem	wymag.	ogółem	wymag.	ogółem	wymag.	ogółem	wymag.	ogółem	wymag.
1	2	3	4	5	6	7	8	9	10	11	
Zobowiązania - razem		132,2	117,1	106,9	177,0	148,1	265,3	112,0	226,5	104,8	128,0
z tego:	wobec Zakładu Ubezpieczeń Społecznych	97,3	63,3	96,2	85,3	112,4	3400,2	115,5	5370,0	120,0	6294,4
	wobec Urzędu Skarbowego	108,8	0,0	88,1	x	105,8	6606,1	97,2	x	110,4	391,9
	wobec PFRON	77,7	x	137,0	x	148,2	x	190,7	x	139,2	414,0
	z tytułu pożyczki restrukt. udzielonej za pośredn. BGK	0,0	x	x	x	0,0	x	x	x	x	x
	z tytułu pożyczek udzielonych przez jednostki samorządu terytorialnego	97,0	529,8	100,3	100,1	88,7	531,3	91,5	100,3	91,2	100,1
	z tytułu innych pożyczek i kredytów	117,1	x	98,2	x	135,3	x	115,5	x	117,7	x
	z tytułu zakupu leków i materiałów medycznych	128,0	148,3	129,0	163,7	166,5	273,9	130,1	184,7	100,8	112,8
	z tytułu zakupu sprzętu i aparatury medycznej	137,4	47,1	78,7	292,8	110,1	168,3	80,1	357,4	101,8	122,1
	z tytułu zużycia energii, gazu, wody	127,3	77,2	114,5	299,2	136,2	403,9	107,0	523,2	93,5	174,9
	z tytułu zakupu usług obcych (np. remontowych, transportowych, medycznych...)	106,8	80,7	108,7	147,4	102,9	119,8	96,3	148,4	88,6	100,7
	wobec pracowników z tytułu tzw. "ustawy 203"	x	x	0,0	x	x	x	0,0	x	x	x
	wobec pracowników - inne	96,6	112,7	110,9	93,3	112,1	153,0	116,0	135,8	104,6	145,6
	pozostałe zobowiązania publicznoprawne	48,7	57,5	649,7	256,2	228,7	243,4	469,1	423,2	72,2	165,2
	pozostałe zobowiązania cywilnoprawne	237,6	106,1	106,5	342,1	274,4	426,6	115,5	402,1	108,4	117,5
Rezerwy utworzone na zobowiązania z tyt. "ustawy 203"	49,0	x	96,0	x	17,6	x	35,9	x	37,4	x	
Zobowiązania zakładu, przekazane przez wierzycieli pierwotnych innym podmiotom	6281,6	x	132,8	x	8319,6	x	132,4	x	100	x	

Liczba pracowników zatrudnionych na podstawie umowy o pracę w samodzielnych publicznych zakładach opieki zdrowotnej utworzonych przez jednostki samorządu terytorialnego województwa kujawsko-pomorskiego według stanów na koniec IV kw. 2008 r. - II kw. 2011 r. - na podstawie informacji SPZOZ funkcjonujących w dniu 30.06.2011 r.

Wyszczególnienie	Organ sprawujący nadzór	Liczba SPZOZ w dniu 30.06.2011 r.	Liczba pracowników medycznych i niemedycznych zatrudnionych na podstawie umowy o pracę według stanu na koniec				
			IV kw. 2008 r.	IV kw. 2009 r.	IV kw. 2010 r.	I kw. 2011 r.	II kw. 2011 r.
1	2	3	4	5	6	7	8
SPZOZ z oddziałami szpitalnymi	województwo	10	4 831	4 863	4 705	4 620	4 595
	powiat	5	2 150	2 154	2 096	2 092	2 090
	gmina (w tym miasto na prawach powiatu)	4	2 023	2 032	2 141	2 146	2 179
Razem SPZOZ z oddziałami szpitalnymi		19	9 004	9 049	8 942	8 858	8 864
SPZOZ pozostałe	województwo	15	1 092	1 071	1 037	1 019	988
	powiat	3	322	315	319	319	316
	gmina (w tym miasto na prawach powiatu)	47	939	941	969	952	944
Razem SPZOZ pozostałe		65	2 353	2 327	2 325	2 290	2 248
SPZOZ z oddziałami szpitalnymi i pozostałe	województwo	25	5 923	5 934	5 742	5 639	5 583
	powiat	8	2 472	2 469	2 415	2 411	2 406
	gmina (w tym miasto na prawach powiatu)	51	2 962	2 973	3 110	3 098	3 123
RAZEM SPZOZ z oddziałami szpitalnymi i pozostałe		84	11 357	11 376	11 267	11 148	11 112



Zmiany liczby pracowników zatrudnionych na podstawie umowy o pracę w samodzielnych publicznych zakładach opieki zdrowotnej utworzonych przez jednostki samorządu terytorialnego województwa kujawsko-pomorskiego według stanów na koniec IV kw. 2008 r. - II kw. 2011 r. - na podstawie informacji SPZOZ funkcjonujących w dniu 30.06.2011 r.

Wyszczególnienie	Organ sprawujący nadzór	Wzrost / spadek zatrudnionych - porównanie stanów na koniec													
		IV kw. 2009 r. do IV kw. 2008 r.		IV kw. 2010 r. do IV kw. 2009 r.		I kw. 2011 r. do IV kw. 2010 r.		II kw. 2011 r. do IV kw. 2008 r.		II kw. 2011 r. do IV kw. 2009 r.		II kw. 2011 r. do IV kw. 2010 r.		II kw. 2011 r. do I kw. 2011 r.	
		liczba	%	liczba	%	liczba	%	liczba	%	liczba	%	liczba	%	liczba	%
1	2	3	4	5	6	7	8	9	10	11	12	13	14	15	16
SPZOZ z oddziałami szpitalnymi	województwo	32	0,7	-158	-3,2	-85	-1,8	-236	-4,9	-268	-5,5	-110	-2,3	-25	-0,5
	powiat	4	0,2	-58	-2,7	-4	-0,2	-60	-2,8	-64	-3,0	-6	-0,3	-2	-0,1
	gmina (w tym miasto na prawach powiatu)	9	0,4	109	5,4	5	0,2	156	7,7	147	7,2	38	1,8	33	1,5
Razem SPZOZ z oddziałami szpitalnymi		45	0,5	-107	-1,2	-84	-0,9	-140	-1,6	-185	-2,0	-78	-0,9	6	0,1
SPZOZ pozostałe	województwo	-21	-1,9	-34	-3,2	-18	-1,7	-104	-9,5	-83	-7,7	-49	-4,7	-31	-3,0
	powiat	-7	-2,2	4	1,3	0	0,0	-6	-1,9	1	0,3	-3	-0,9	-3	-0,9
	gmina (w tym miasto na prawach powiatu)	2	0,2	28	3,0	-17	-1,8	5	0,5	3	0,3	-25	-2,6	-8	-0,8
Razem SPZOZ pozostałe		-26	-1,1	-2	-0,1	-35	-1,5	-105	-4,5	-79	-3,4	-77	-3,3	-42	-1,8
SPZOZ z oddziałami szpitalnymi i pozostałe	województwo	11	0,2	-192	-3,2	-103	-1,8	-340	-5,7	-351	-5,9	-159	-2,8	-56	-1,0
	powiat	-3	-0,1	-54	-2,2	-4	-0,2	-66	-2,7	-63	-2,6	-9	-0,4	-5	-0,2
	gmina (w tym miasto na prawach powiatu)	11	0,4	137	4,6	-12	-0,4	161	5,4	150	5,0	13	0,4	25	0,8
RAZEM SPZOZ z oddziałami szpitalnymi i pozostałe		19	0,2	-109	-1,0	-119	-1,1	-245	-2,2	-264	-2,3	-155	-1,4	-36	-0,3