

Kujawsko-Pomorski Urząd Wojewódzki w Bydgoszczy
Wydział Zdrowia – Kujawsko-Pomorskie Centrum Zdrowia Publicznego
Oddział Zamiejscowy w Toruniu

Zobowiązania

samodzielnych publicznych zakładów opieki zdrowotnej
utworzonych przez jednostki samorządu terytorialnego
województwa kujawsko-pomorskiego

według stanów na koniec

IV kw. 2008 r. – I kw. 2012 r.

na podstawie informacji SPZOZ zbieranych kwartalnie
dla potrzeb Ministerstwa Zdrowia

Toruń, dnia 25 maja 2012 r.

Wykaz samodzielnych publicznych zakładów opieki zdrowotnej utworzonych przez jednostki samorządu terytorialnego województwa kujawsko-pomorskiego - stan w dniu 31.03.2012 r.

Lp.	Nazwa samodzielnego publicznego zakładu opieki zdrowotnej	Podmiot tworzący	Nr księgi rejestrowej (stary)
1	2	3	4
SPZOZ z oddziałami szpitalnymi (lp. 1-19):			
1	Centrum Onkologii im. prof. F. Łukaszczyka w Bydgoszczy	województwo	04-00061
2	Wojewódzki Szpital Dziecięcy im. J. Brudzińskiego w Bydgoszczy	województwo	04-00014
3	Kujawsko-Pomorskie Centrum Pulmonologii w Bydgoszczy	województwo	04-00039
4	Wojewódzki Szpital Obserwacyjno-Zakaźny w Bydgoszczy	województwo	04-00057
5	Wojewódzki Szpital Zespolony im. L. Rydygiera w Toruniu	województwo	04-00225
6	Wojewódzki Szpital Obserwacyjno-Zakaźny w Toruniu	województwo	04-00216
7	Szpital Wojewódzki we Włocławku	województwo	04-00289
8	Wojewódzki Szpital dla Nerwowo i Psychicznie Chorych w Świeciu	województwo	04-00054
9	Wojewódzki Ośrodek Lecznictwa Psychiatrycznego w Toruniu	województwo	04-00227
10	Wojewódzki Ośrodek Terapii Uzależnień i Współzależnienia w Toruniu	województwo	04-00569
11	Zespół Opieki Zdrowotnej w Chełmnie	powiat chełmiński	04-00213
12	Publiczny Specjalistyczny ZOZ w Inowrocławiu	powiat inowrocławski	04-00031
13	SPZOZ w Mogilnie	powiat mogileński	04-00024
14	SPZOZ w Radziejowie	powiat radziejowski	04-00271
15	SPZOZ w Rypinie	powiat rypiński	04-00273
16	Wielospecjalistyczny Szpital Miejski im. E. Warmińskiego w Bydgoszczy	miasto na prawach powiatu Bydgoszcz	04-00046
17	Regionalny Szpital Specjalistyczny im. W. Biegańskiego w Grudziądzu	miasto na prawach powiatu Grudziądz	04-00252
18	Specjalistyczny Szpital Miejski im. M. Kopernika w Toruniu	miasto na prawach powiatu Toruń	04-00259
19	SPZOZ im. Macieja z Miechowa w Łasinie	gmina Łasin	04-00241
SPZOZ pozostałe (lp. 20-83):			
20	Sanatorium Uzdrawiskowe "Przy Tężni" w Inowrocławiu	województwo	04-00101
21	Wojewódzka Stacja Pogotowia Ratunkowego w Bydgoszczy	województwo	04-00067
22	Wojewódzka Stacja Pogotowia Ratunkowego w Toruniu	województwo	04-00212
23	SPZOZ Stacja Pogotowia Ratunkowego we Włocławku	województwo	04-00274
24	Wojewódzki Ośrodek Medycyny Pracy w Bydgoszczy	województwo	04-00050
25	Wojewódzki Ośrodek Medycyny Pracy w Toruniu	województwo	04-00215
26	Wojewódzki Ośrodek Medycyny Pracy we Włocławku	województwo	04-00312
27	Wojewódzka Przychodnia Dermatologiczna w Bydgoszczy	województwo	04-00030
28	Wojewódzka Przychodnia Sportowo-Lekarska w Bydgoszczy	województwo	04-00044
29	SPZOZ Wojewódzkie Centrum Reumatologii i Rehabilitacji w Bydgoszczy	województwo	04-00059
30	Bydgoskie Centrum Diabetologii i Endokrynologii w Bydgoszczy	województwo	04-00076
31	Wojewódzka Przychodnia Zdrowia Psychicznego w Bydgoszczy	województwo	04-00066
32	SPZOZ Wojewódzka Przychodnia Stomatologiczna w Bydgoszczy	województwo	04-00079
33	Przychodnia Specjalistyczna "OLK-MED" w Toruniu	województwo	04-00239
34	SP Zakład Leczniczo-Opiekuńczy w Raciążku	powiat aleksandrowski	04-00276
35	Zakład Opieki Zdrowotnej - Szpital Powiatowy w Wąbrzeźnie	powiat wąbrzeski	04-00217
36	SP Zespół Przychodni Specjalistycznych we Włocławku	powiat włocławski	04-00277
37	Zakład Pielęgnacyjno-Opiekuńczy im. Ks. J. Popiełuszki w Toruniu	miasto na prawach powiatu Toruń	04-00461
38	Miejska Przychodnia Specjalistyczna w Toruniu	miasto na prawach powiatu Toruń	04-00255
39	SPZOZ w Barcinie	gmina Barcin	04-00381
40	SPZOZ Gminna Przychodnia w Bukowcu	gmina Bukowiec	04-00018

Wykaz samodzielnych publicznych zakładów opieki zdrowotnej utworzonych przez jednostki samorządu terytorialnego województwa kujawsko-pomorskiego - stan w dniu 31.03.2012 r. (dok.)

Lp.	Nazwa samodzielnego publicznego zakładu opieki zdrowotnej	Podmiot tworzący	Nr księgi rejestrowej (stary)
1	2	3	4
41	SPZOZ w Cekcynie	gmina Cekcyn	04-00086
42	Gminna Przychodnia - SPZOZ w Dąbrowie Chełmińskiej	gmina Dąbrowa Chełmińska	04-00087
43	SPZOZ w Dębowej Łące	gmina Dębowa Łąka	04-00208
44	SPZOZ Gminna Przychodnia w Dobrczu	gmina Dobrcz	04-00090
45	SPZOZ w Obrowie z siedzibą w Dobrzejewicach	gmina Obrowo	04-00249
46	Gminna Przychodnia w Dragaczu z siedzibą w Dolnej Grupie	gmina Dragacz	04-00021
47	SPZOZ w Gostycynie	gmina Gostycyn	04-00085
48	Zakład Opieki Zdrowotnej Gminy Grudziądz	gmina Grudziądz	04-00248
49	SPZOZ w Grucie	gmina Gruta	04-00240
50	SPZOZ w Izbicy Kujawskiej	gmina Izbica Kujawska	04-00450
51	SPZOZ w Janowcu Wielkopolskim	gmina Janowiec Wielkopolski	04-00115
52	Gminna Przychodnia w Jeżewie	gmina Jeżewo	04-00060
53	SP Miejsko-Gminna Przychodnia w Kamieniu Krajeńskim	gmina Kamień Krajeński	04-00135
54	SPZOZ w Kęsowie	gmina Kęsowo	04-00124
55	SPZOZ w Kijewie Królewskim	gmina Kijewo Królewskie	04-00258
56	SPZOZ w Koronowie	gmina Koronowo	04-00040
57	SPZOZ Gminy Włocławek z siedzibą w Kruszynie	gmina Włocławek	04-00245
58	Samodzielny Gminny Zakład Opieki Zdrowotnej w Książkach	gmina Książki	04-00250
59	Gminny Ośrodek Zdrowia w Lisewie	gmina Lisewo	04-00247
60	SPZOZ Gminy i Miasta w Lubrańcu	gmina Lubraniec	04-00203
61	SPZOZ w Łabiszynie	gmina Łabiszyn	04-00722
62	SPZOZ w Łysomicach	gmina Łysomice	04-00513
63	Gminna Przychodnia w Nowej Wsi Wielkiej	gmina Nowa Wieś Wielka	04-00034
64	Gminna Przychodnia w Nowem	gmina Nowe	04-00069
65	SPZOZ Gminna Przychodnia w Osiu	gmina Osie	04-00015
66	Gminna Przychodnia w Osielsku	gmina Osielsko	04-00029
67	Publiczny Zakład Opieki Zdrowotnej w Papowie Biskupim	gmina Papowo Biskupie	04-00254
68	SPZOZ w Płużnicy	gmina Płużnica	04-00229
69	Publiczny ZOZ Gminny Ośrodek Rehabilitacji w Pruszczu	gmina Pruszcz	04-00142
70	SPZOZ w Radzynie Chełmińskim	gmina Radzyń Chełmiński	04-00261
71	Gminny Ośrodek Zdrowia w Rogóźnie	gmina Rogóźno	04-00231
72	SPZOZ Gminna Przychodnia w Sadkach	gmina Sadki	04-00098
73	Miejsko-Gminna Przychodnia Zdrowia w Solcu Kujawskim	gmina Solec Kujawski	04-00032
74	Gminny Ośrodek Zdrowia w Stolnie	gmina Stolno	04-00242
75	SPZOZ w Śliwicach	gmina Śliwice	04-00109
76	Miejsko-Gminna Przychodnia w Świeciu	gmina Świecie	04-00144
77	Gminny Zakład Opieki Zdrowotnej w Świeciu n/Osą	gmina Świecie n/Osą	04-00246
78	Gminny Ośrodek Zdrowia w Unisławiu	gmina Unisław	04-00251
79	SPZOZ Gminna Przychodnia w Warlubiu	gmina Warlubie	04-00049
80	Gminny Ośrodek Zdrowia w Wielkiej Nieszawce	gmina Wielka Nieszawka	04-00223
81	SPZOZ we Wrockach	gmina Golub-Dobrzyń	04-00558
82	Samodzielny Publiczny Ośrodek Zdrowia w Zelgnie	gmina Chełmża	04-00253
83	Gminny Zakład Opieki Zdrowotnej w Złotnikach Kujawskich	gmina Złotniki Kujawskie	04-00192

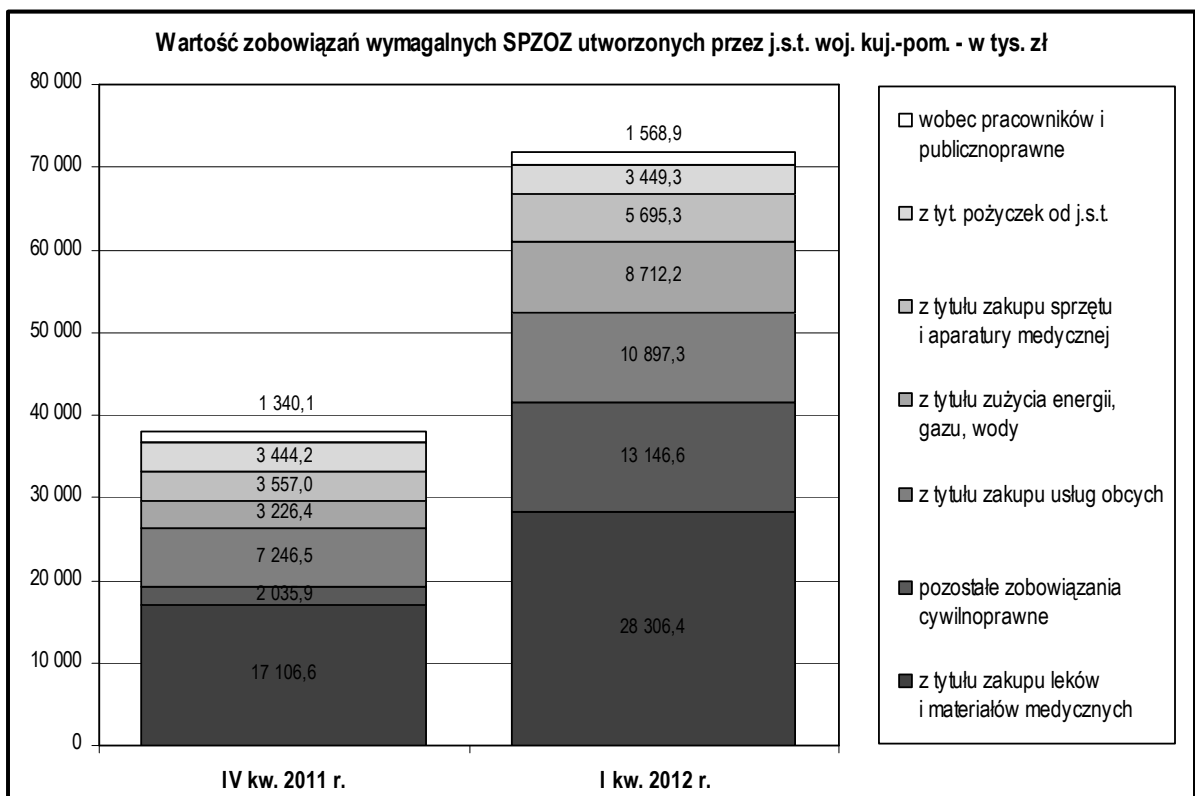
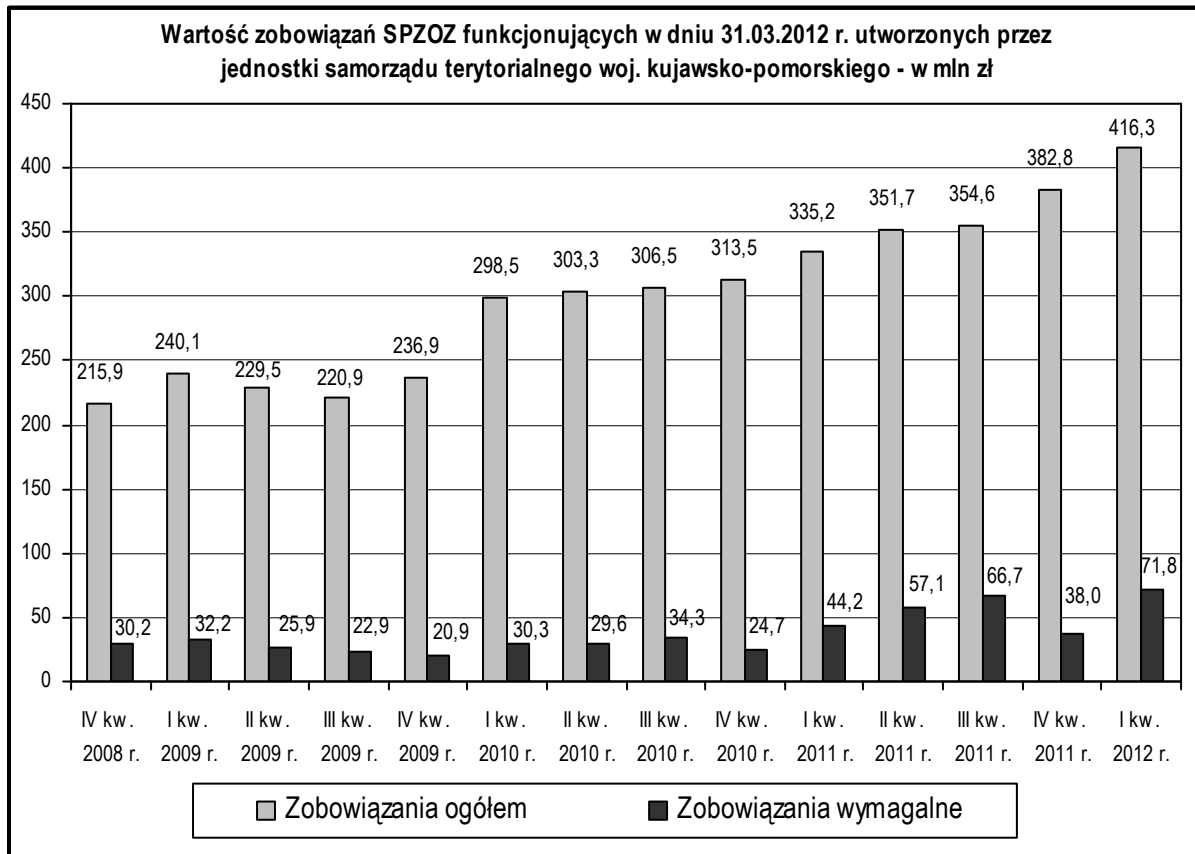
Zobowiązania samodzielnych publicznych zakładów opieki zdrowotnej utworzonych przez jednostki samorządu terytorialnego województwa kujawsko-pomorskiego - na podstawie informacji SPZOZ funkcjonujących w okresie 31.12.2008 r. - 31.03.2012 r.

Wyszczególnienie kwartałów	Liczba SPZOZ na koniec danego kwartału	Zobowiązania ogółem w tys. zł			Zobowiązania wymagalne w tys. zł		
		SPZOZ funkcjonujących na koniec danego kwartału	SPZOZ funkcjonujących w dniu 31.03.2012 r.*	SPZOZ wykreślonych z rejestru zoz (3 - 4)	SPZOZ funkcjonujących na koniec danego kwartału	SPZOZ funkcjonujących w dniu 31.03.2012 r.*	SPZOZ wykreślonych z rejestru zoz (6 - 7)
1	2	3	4	5	6	7	8
IV kw. 2008 r.	98	296 196,1	215 915,0	80 281,1	49 910,7	30 197,0	19 713,7
I kw. 2009 r.	96	319 815,3	240 118,2	79 697,1	53 307,6	32 220,8	21 086,8
II kw. 2009 r.	95	305 737,9	229 538,3	76 199,6	46 104,1	25 931,2	20 172,9
III kw. 2009 r.	93	244 235,7	220 861,4	23 374,3	40 491,8	22 860,5	17 631,3
IV kw. 2009 r.	92	261 388,0	236 946,5	24 441,6	38 811,5	20 902,2	17 909,3
I kw. 2010 r.	91	303 630,7	298 461,9	5 168,8	31 126,4	30 335,5	790,9
II kw. 2010 r.	91	306 469,6	303 267,8	3 201,9	30 324,9	29 605,4	719,5
III kw. 2010 r.	88	307 821,4	306 493,9	1 327,5	35 020,3	34 327,8	692,4
IV kw. 2010 r.	85	314 828,5	313 493,1	1 335,4	25 343,9	24 665,1	678,8
I kw. 2011 r.	84	336 449,3	335 181,8	1 267,6	44 849,0	44 183,9	665,0
II kw. 2011 r.	84	352 722,6	351 734,5	988,1	57 416,6	57 050,6	366,0
III kw. 2011 r.	84	354 986,8	354 567,8	418,9	67 087,1	66 679,7	407,4
IV kw. 2011 r.	83	382 772,7	382 772,7	0,0	37 956,6	37 956,6	0,0
I kw. 2012 r.	83	416 316,3	416 316,3	0,0	71 776,0	71 776,0	0,0

* Bez zobowiązań SPZOZ wykreślonych z rejestru zakładów opieki zdrowotnej / rejestru podmiotów wykonujących działalność leczniczą, ale z zobowiązaniami zakładów połączonych.

Dynamika zobowiązań samodzielnych publicznych zakładów opieki zdrowotnej utworzonych przez jednostki samorządu terytorialnego województwa kujawsko-pomorskiego - na podstawie informacji SPZOZ funkcjonujących w dniu 31.03.2012 r.

Wyszczególnienie kwartałów	Zobowiązania ogółem stan na koniec kwartału			Zobowiązania wymagalne stan na koniec kwartału		
	wartość w tys. zł	różnica w tys. zł (dany kwartał minus poprzedni)	dynamika (kwartał poprzedni = 100%)	wartość w tys. zł	różnica w tys. zł (dany kwartał minus poprzedni)	dynamika (kwartał poprzedni = 100%)
1	2	3	4	5	6	7
IV kw. 2008 r.	215 915,0	-	-	30 197,0	-	-
I kw. 2009 r.	240 118,2	24 203,2	111,2	32 220,8	2 023,7	106,7
II kw. 2009 r.	229 538,3	-10 579,9	95,6	25 931,2	-6 289,6	80,5
III kw. 2009 r.	220 861,4	-8 676,8	96,2	22 860,5	-3 070,7	88,2
IV kw. 2009 r.	236 946,5	16 085,0	107,3	20 902,2	-1 958,4	91,4
I kw. 2010 r.	298 461,9	61 515,4	126,0	30 335,5	9 433,3	145,1
II kw. 2010 r.	303 267,8	4 805,9	101,6	29 605,4	-730,1	97,6
III kw. 2010 r.	306 493,9	3 226,1	101,1	34 327,8	4 722,4	116,0
IV kw. 2010 r.	313 493,1	6 999,2	102,3	24 665,1	-9 662,7	71,9
I kw. 2011 r.	335 181,8	21 688,7	106,9	44 183,9	19 518,8	179,1
II kw. 2011 r.	351 734,5	16 552,7	104,9	57 050,6	12 866,7	129,1
III kw. 2011 r.	354 567,8	2 833,3	100,8	66 679,7	9 629,1	116,9
IV kw. 2011 r.	382 772,7	28 204,9	108,0	37 956,6	-28 723,1	56,9
I kw. 2012 r.	416 316,3	33 543,5	108,8	71 776,0	33 819,4	189,1



Zobowiązania ogółem i wymagalne samodzielnych publicznych zakładów opieki zdrowotnej utworzonych przez jednostki samorządu terytorialnego województwa kujawsko-pomorskiego według stanów na koniec IV kw. 2008 r. - I kw. 2012 r. - na podstawie informacji SPZOZ funkcjonujących w dniu 31.03.2012 r.*

Wyszczególnienie	Liczba SPZOZ	Zobowiązania SPZOZ według stanu na koniec														
		IV kw. 2008 r.			IV kw. 2009 r.			IV kw. 2010 r.			IV kw. 2011 r.			I kw. 2012 r.		
		ogółem	w tym wymagalne		ogółem	w tym wymagalne		ogółem	w tym wymagalne		ogółem	w tym wymagalne		ogółem	w tym wymagalne	
		w tys. zł	%		w tys. zł	%		w tys. zł	%		w tys. zł	%		w tys. zł	%	
1	2	3	4	5	6	7	8	9	10	11	12	13	14	15	16	17
SPZOZ utworzone przez samorząd województwa	24	91 184,7	11 818,9	13,0	93 848,4	6 253,1	6,7	92 813,1	11 366,4	12,2	96 861,8	14 055,2	14,5	104 517,6	16 967,0	16,2
SPZOZ z oddziałami szpitalnymi	10	83 655,2	11 436,8	13,7	83 807,5	5 850,0	7,0	82 709,6	10 719,3	13,0	80 481,6	13 495,7	16,8	89 459,7	16 389,0	18,3
SPZOZ pozostałe	14	7 529,5	382,1	5,1	10 040,9	403,2	4,0	10 103,5	647,0	6,4	16 380,1	559,5	3,4	15 057,9	578,0	3,8
SPZOZ utworzone przez samorząd powiatowy	8	34 182,2	3 281,9	9,6	30 645,3	1 377,4	4,5	36 288,2	1 857,6	5,1	34 832,1	4 957,6	14,2	39 761,4	7 351,4	18,5
SPZOZ z oddziałami szpitalnymi	5	27 179,7	2 724,0	10,0	24 919,4	1 377,4	5,5	30 925,1	1 857,6	6,0	29 885,0	4 957,6	16,6	34 568,9	7 351,4	21,3
SPZOZ pozostałe	3	7 002,5	557,8	8,0	5 725,9	0,0	0,0	5 363,2	0,0	0,0	4 947,1	0,0	0,0	5 192,6	0,0	0,0
SPZOZ utworzone przez samorząd gminny (w tym miasta na prawach powiatu)	51	90 548,1	15 096,3	16,7	112 452,8	13 271,6	11,8	184 391,8	11 441,2	6,2	251 078,9	18 943,9	7,5	272 037,2	47 457,6	17,4
SPZOZ z oddziałami szpitalnymi	4	85 757,4	15 096,3	17,6	106 773,4	13 271,0	12,4	179 045,9	11 440,0	6,4	245 742,3	18 943,9	7,7	265 993,5	47 457,3	17,8
SPZOZ pozostałe	47	4 790,7	0,0	0,0	5 679,4	0,7	0,01	5 345,9	1,2	0,02	5 336,5	0,02	0,0	6 043,8	0,3	0,01
RAZEM SPZOZ utworzone przez jednostki samorządu terytorialnego	83	215 915,0	30 197,0	14,0	236 946,5	20 902,2	8,8	313 493,1	24 665,1	7,9	382 772,7	37 956,6	9,9	416 316,3	71 776,0	17,2
SPZOZ z oddziałami szpitalnymi	19	196 592,3	29 257,1	14,9	215 500,3	20 498,3	9,5	292 680,5	24 016,9	8,2	356 108,9	37 397,1	10,5	390 022,0	71 197,7	18,3
SPZOZ pozostałe	64	19 322,7	939,9	4,9	21 446,2	403,8	1,9	20 812,5	648,3	3,1	26 663,8	559,5	2,1	26 294,2	578,3	2,2

* Bez zobowiązań SPZOZ wykreślonych z rejestru zakładów opieki zdrowotnej / rejestru podmiotów wykonujących działalność leczniczą, ale z zobowiązaniami SPZOZ połączonych.

Zmiany wartości zobowiązań samodzielnych publicznych zakładów opieki zdrowotnej utworzonych przez jednostki samorządu terytorialnego województwa kujawsko-pomorskiego według stanów na koniec IV kw. 2008 r. - I kw. 2012 r. - na podstawie informacji SPZOZ funkcjonujących w dniu 31.03.2012 r.

Wyszczególnienie	Wzrost lub spadek zobowiązań ogółem porównanie stanów na koniec kwartałów								Wzrost lub spadek zobowiązań wymagalnych porównanie stanów na koniec kwartałów							
	IV kw. 2009 r. do IV kw. 2008 r.		IV kw. 2010 r. do IV kw. 2009 r.		IV kw. 2011 r. do IV kw. 2010 r.		I kw. 2012 r. do IV kw. 2011 r.		IV kw. 2009 r. do IV kw. 2008 r.		IV kw. 2010 r. do IV kw. 2009 r.		IV kw. 2011 r. do IV kw. 2010 r.		I kw. 2012 r. do IV kw. 2011 r.	
	różnica w tys. zł	%	różnica w tys. zł	%	różnica w tys. zł	%	różnica w tys. zł	%	różnica w tys. zł	%	różnica w tys. zł	%	różnica w tys. zł	%	różnica w tys. zł	%
1	2	3	4	5	6	7	8	9	10	11	12	13	14	15	16	17
SPZOZ utworzone przez samorząd województwa	2 663,7	2,9	-1 035,3	-1,1	4 048,7	4,4	7 655,8	7,9	-5 565,8	-47,1	5 113,2	81,8	2 688,8	23,7	2 911,8	20,7
SPZOZ z oddziałami szpitalnymi	152,3	0,2	-1 097,8	-1,3	-2 228,0	-2,7	8 978,0	11,2	-5 586,8	-48,8	4 869,4	83,2	2 776,4	25,9	2 893,3	21,4
SPZOZ pozostałe	2 511,4	33,4	62,6	0,6	6 276,6	62,1	-1 322,2	-8,1	21,1	5,5	243,9	60,5	-87,5	-13,5	18,5	3,3
SPZOZ utworzone przez samorząd powiatowy	-3 536,9	-10,3	5 642,9	18,4	-1 456,1	-4,0	4 929,3	14,2	-1 904,5	-58,0	480,2	34,9	3 100,0	166,9	2 393,8	48,3
SPZOZ z oddziałami szpitalnymi	-2 260,3	-8,3	6 005,6	24,1	-1 040,1	-3,4	4 683,9	15,7	-1 346,6	-49,4	480,2	34,9	3 100,0	166,9	2 393,8	48,3
SPZOZ pozostałe	-1 276,7	-18,2	-362,7	-6,3	-416,0	-7,8	245,4	5,0	-557,8	-100,0	0,0	x	0,0	x	0,0	x
SPZOZ utworzone przez samorząd gminny (w tym miasta na prawach powiatu)	21 904,7	24,2	71 939,0	64,0	66 687,1	36,2	20 958,4	8,3	-1 824,6	-12,1	-1 830,4	-13,8	7 502,7	65,6	28 513,8	150,5
SPZOZ z oddziałami szpitalnymi	21 015,9	24,5	72 272,5	67,7	66 696,5	37,3	20 251,2	8,2	-1 825,3	-12,1	-1 831,0	-13,8	7 503,9	65,6	28 513,5	150,5
SPZOZ pozostałe	888,7	18,6	-333,5	-5,9	-9,4	-0,2	707,2	13,3	0,7	x	0,6	84,9	-1,2	-98,2	0,3	1 318
RAZEM SPZOZ utworzone przez jednostki samorządu terytorialnego	21 031,4	9,7	76 546,6	32,3	69 279,6	22,1	33 543,5	8,8	-9 294,9	-30,8	3 763,0	18,0	13 291,5	53,9	33 819,4	89,1
SPZOZ z oddziałami szpitalnymi	18 908,0	9,6	77 180,2	35,8	63 428,4	21,7	33 913,1	9,5	-8 758,8	-29,9	3 518,5	17,2	13 380,2	55,7	33 800,6	90,4
SPZOZ pozostałe	2 123,5	11,0	-633,6	-3,0	5 851,3	28,1	-369,6	-1,4	-536,1	-57,0	244,4	60,5	-88,8	-13,7	18,8	3,4

Liczba samodzielnych publicznych zakładów opieki zdrowotnej utworzonych przez jednostki samorządu terytorialnego województwa kujawsko-pomorskiego posiadających lub nieposiadających zobowiązań wymagalnych na koniec IV kw. 2008 r. - I kw. 2012 r. - na podstawie informacji SPZOZ funkcjonujących w dniu 31.03.2012 r.

Wyszczególnienie	Liczba SPZOZ										
	ogółem stan w dniu 31.03. 2012 r.	z zobowiązaniami wymagalnymi					bez zobowiązań wymagalnych				
		IV kw. 2008 r.	IV kw. 2009 r.	IV kw. 2010 r.	IV kw. 2011 r.	I kw. 2012 r.	IV kw. 2008 r.	IV kw. 2009 r.	IV kw. 2010 r.	IV kw. 2011 r.	I kw. 2012 r.
1	2	3	4	5	6	7	8	9	10	11	12
SPZOZ utworzone przez samorząd województwa	24	8	8	8	9	8	16	16	16	15	16
SPZOZ z oddziałami szpitalnymi	10	7	6	6	6	6	3	4	4	4	4
SPZOZ pozostałe	14	1	2	2	3	2	13	12	12	11	12
SPZOZ utworzone przez samorząd powiatowy	8	4	4	3	3	3	4	4	5	5	5
SPZOZ z oddziałami szpitalnymi	5	3	4	3	3	3	2	1	2	2	2
SPZOZ pozostałe	3	1	0	0	0	0	2	3	3	3	3
SPZOZ utworzone przez samorząd gminny (w tym miasta na prawach powiatu)	51	4	5	6	5	5	47	46	45	46	46
SPZOZ z oddziałami szpitalnymi	4	4	4	4	4	4	0	0	0	0	0
SPZOZ pozostałe	47	0	1	2	1	1	47	46	45	46	46
RAZEM SPZOZ utworzone przez jednostki samorządu terytorialnego	83	16	17	17	17	16	67	66	66	66	67
SPZOZ z oddziałami szpitalnymi	19	14	14	13	13	13	5	5	6	6	6
SPZOZ pozostałe	64	2	3	4	4	3	62	61	60	60	61

Zobowiązania ogółem i wymagalne (według rodzajów) samodzielnych publicznych zakładów opieki zdrowotnej utworzonych przez jednostki samorządu terytorialnego województwa kujawsko-pomorskiego według stanów na koniec IV kw. 2009 r. - I kw. 2012 r. - na podstawie informacji SPZOZ funkcjonujących w dniu 31.03.2012 r.

Tytuł zobowiązań	Zobowiązania SPZOZ według stanu na koniec											
	IV kw. 2009 r.			IV kw. 2010 r.			IV kw. 2011 r.			I kw. 2012 r.		
	ogółem	wymagalne		ogółem	wymagalne		ogółem	wymagalne		ogółem	wymagalne	
	w tys. zł	%		w tys. zł	%		w tys. zł	%		w tys. zł	%	
1	2	3	4	5	6	7	8	9	10	11	12	13
Zobowiązania - razem	236 946,5	20 902,2	8,8	313 493,1	24 665,1	7,9	382 772,7	37 956,6	9,9	416 316,3	71 776,0	17,2
wobec Zakładu Ubezpieczeń Społecznych	25 265,8	0,0	0,0	24 615,5	0,0	0,0	23 148,4	1,1	0,0	23 093,0	0,0	0,0
wobec Urzędu Skarbowego	5 574,4	13,4	0,2	6 063,4	0,0	0,0	6 365,6	0,02	0,0	5 306,3	72,5	1,4
wobec PFRON	319,2	0,0	0,0	248,1	0,0	0,0	283,5	0,0	0,0	322,4	39,1	12,1
z tytułu pożyczki restrukt. udzielonej za pośredn. BGK	8 569,2	0,0	0,0	0,0	0,0	x	0,0	0,0	x	0,0	0,0	x
z tytułu pożyczek udzielonych przez jednostki samorządu terytorialnego	4 354,7	402,8	9,2	4 214,3	3 423,5	81,2	3 839,2	3 444,2	89,7	3 844,3	3 449,3	89,7
z tytułu innych pożyczek i kredytów	33 246,9	0,0	0,0	38 954,8	0,0	0,0	93 286,6	0,0	0,0	109 419,7	0,0	0,0
z tytułu zakupu leków i materiałów medycznych	26 408,1	6 963,1	26,4	33 815,7	10 327,9	30,5	42 243,5	17 106,6	40,5	58 643,6	28 306,4	48,3
z tytułu zakupu sprzętu i aparatury medycznej	12 278,3	2 237,3	18,2	16 865,1	1 053,7	6,2	13 917,8	3 557,0	25,6	13 810,5	5 695,3	41,2
z tytułu zużycia energii, gazu, wody	5 216,4	974,9	18,7	6 626,6	753,5	11,4	9 970,7	3 226,4	32,4	12 308,1	8 712,2	70,8
z tytułu zakupu usług obcych (np. remontowych, transportowych, medycznych...)	44 280,2	6 997,7	15,8	47 290,1	5 647,0	11,9	54 268,7	7 246,5	13,4	56 905,3	10 897,3	19,1
wobec pracowników z tytułu tzw. "ustawy 203"	0,0	0,0	x	171,4	0,0	0,0	0,0	0,0	x	0,0	0,0	x
wobec pracowników - inne	23 588,1	884,6	3,8	22 804,9	996,6	4,4	20 876,9	1 228,9	5,9	25 898,6	1 286,4	5,0
pozostałe zobowiązania publicznoprawne	1 114,3	268,9	24,1	543,2	154,7	28,5	723,0	110,1	15,2	2 917,0	170,9	5,9
pozostałe zobowiązania cywilnoprawne	46 730,7	2 159,5	4,6	111 280,0	2 308,3	2,1	113 848,8	2 035,9	1,8	103 847,5	13 146,6	12,7
Rezerwy utworzone na zobowiązania z tyt. "ustawy 203"	0,0	x	x	0,0	x	x	0,0	x	x	0,0	x	x
Zobowiązania zakładu, przekazane przez wierzycieli pierwotnych innym podmiotom	288,6	x	x	18 128,9	x	x	18 559,5	x	x	16 974,6	x	x

Dynamika zobowiązań (według rodzajów) samodzielnych publicznych zakładów opieki zdrowotnej utworzonych przez jednostki samorządu terytorialnego województwa kujawsko-pomorskiego według stanów na koniec IV kw. 2009 r. - I kw. 2012 r. - na podstawie informacji SPZOZ funkcjonujących w dniu 31.03.2012 r.

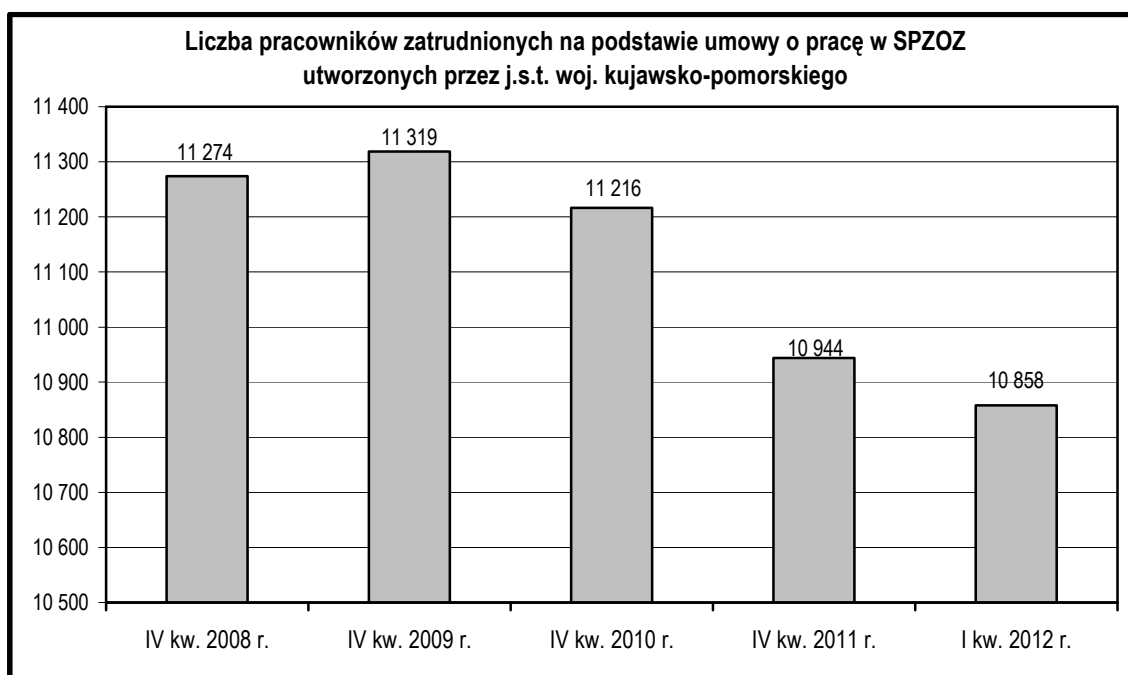
Tytuł zobowiązań	Wzrost / spadek zobowiązań w tys. zł						Dynamika zobowiązań w %					
	IV kw. 2010 r. minus IV kw. 2009 r.		IV kw. 2011 r. minus IV kw. 2010 r.		I kw. 2012 r. minus IV kw. 2011 r.		IV kw. 2010 r. IV kw. 2009 r.		IV kw. 2011 r. IV kw. 2010 r.		I kw. 2012 r. IV kw. 2011 r.	
	ogółem	wymag.	ogółem	wymag.	ogółem	wymag.	ogółem	wymag.	ogółem	wymag.	ogółem	wymag.
1	2	3	4	5	6	7	8	9	10	11	12	13
Zobowiązania - razem	76 546,6	3 763,0	69 279,6	13 291,5	33 543,5	33 819,4	132,3	118,0	122,1	153,9	108,8	189,1
wobec Zakładu Ubezpieczeń Społecznych	-650,3	0,0	-1 467,1	1,1	-55,4	-1,1	97,4	x	94,0	x	99,8	0,0
wobec Urzędu Skarbowego	489,0	-13,4	302,2	0,02	-1 059,3	72,5	108,8	0,0	105,0	x	83,4	329 582
wobec PFRON	-71,1	0,0	35,4	0,0	38,9	39,1	77,7	x	114,2	x	113,7	x
z tytułu pożyczki restrukturyzacyjnej udzielonej za pośrednictwem BGK	-8 569,2	0,0	0,0	0,0	0,0	0,0	0,0	x	x	x	x	x
z tytułu pożyczek udzielonych przez jednostki samorządu terytorialnego	-140,4	3 020,7	-375,2	20,7	5,1	5,1	96,8	850,0	91,1	100,6	100,1	100,1
z tytułu innych pożyczek i kredytów	5 707,9	0,0	54 331,9	0,0	16 133,1	0,0	117,2	x	239,5	x	117,3	x
z tytułu zakupu leków i materiałów medycznych	7 407,6	3 364,8	8 427,8	6 778,7	16 400,0	11 199,8	128,1	148,3	124,9	165,6	138,8	165,5
z tytułu zakupu sprzętu i aparatury medycznej	4 586,7	-1 183,6	-2 947,2	2 503,3	-107,3	2 138,3	137,4	47,1	82,5	337,6	99,2	160,1
z tytułu zużycia energii, gazu, wody	1 410,1	-221,4	3 344,1	2 472,9	2 337,4	5 485,8	127,0	77,3	150,5	428,2	123,4	270,0
z tytułu zakupu usług obcych (np. remontowych, transportowych, medycznych...)	3 009,9	-1 350,7	6 978,6	1 599,5	2 636,6	3 650,8	106,8	80,7	114,8	128,3	104,9	150,4
wobec pracowników z tytułu tzw. "ustawy 203"	171,4	0,0	-171,4	0,0	0,0	0,0	x	x	0,0	x	x	x
wobec pracowników - inne	-783,2	112,1	-1 928,0	232,3	5 021,7	57,5	96,7	112,7	91,5	123,3	124,1	104,7
pozostałe zobowiązania publicznoprawne	-571,2	-114,2	179,8	-44,5	2 194,0	60,8	48,7	57,5	133,1	71,2	403,5	155,2
pozostałe zobowiązania cywilnoprawne	64 549,3	148,8	2 568,8	-272,4	-10 001,3	11 110,8	238,1	106,9	102,3	88,2	91,2	645,7
Rezerwy utworzone na zobowiązania z tyt. "ustawy 203"	0,0	x	0,0	x	0,0	x	x	x	x	x	x	x
Zobowiązania zakładu, przekazane przez wierzycieli pierwotnych innym podmiotom	17 840,3	x	430,5	x	-1 584,9	x	6 281,6	x	102,4	x	91,5	x

Struktura procentowa zobowiązań (według rodzajów) samodzielnych publicznych zakładów opieki zdrowotnej utworzonych przez jednostki samorządu terytorialnego województwa kujawsko-pomorskiego według stanów na koniec IV kw. 2009 r. - I kw. 2012 r. - na podstawie informacji SPZOZ funkcjonujących w dniu 31.03.2012 r.

Tytuł zobowiązań		Struktura procentowa							
		zobowiązania ogółem				zobowiązania wymagalne			
		IV kw. 2009 r.	IV kw. 2010 r.	IV kw. 2011 r.	I kw. 2012 r.	IV kw. 2009 r.	IV kw. 2010 r.	IV kw. 2011 r.	I kw. 2012 r.
1	2	3	4	5	6	7	8	9	
Zobowiązania - razem		100,0	100,0	100,0	100,0	100,0	100,0	100,0	100,0
z tego:	wobec Zakładu Ubezpieczeń Społecznych	10,7	7,9	6,0	5,5	0,0	0,0	0,0	0,0
	wobec Urzędu Skarbowego	2,4	1,9	1,7	1,3	0,1	0,0	0,0	0,1
	wobec PFRON	0,1	0,1	0,1	0,1	0,0	0,0	0,0	0,1
	z tytułu pożyczki restruktur. udzielonej za pośredn. BGK	3,6	0,0	0,0	0,0	0,0	0,0	0,0	0,0
	z tytułu pożyczek udzielonych przez jednostki samorządu terytorialnego	1,8	1,3	1,0	0,9	1,9	13,9	9,1	4,8
	z tytułu innych pożyczek i kredytów	14,0	12,4	24,4	26,3	0,0	0,0	0,0	0,0
	z tytułu zakupu leków i materiałów medycznych	11,1	10,8	11,0	14,1	33,3	41,9	45,1	39,4
	z tytułu zakupu sprzętu i aparatury medycznej	5,2	5,4	3,6	3,3	10,7	4,3	9,4	7,9
	z tytułu zużycia energii, gazu, wody	2,2	2,1	2,6	3,0	4,7	3,1	8,5	12,1
	z tytułu zakupu usług obcych (np. remontowych, transportowych, medycznych...)	18,7	15,1	14,2	13,7	33,5	22,9	19,1	15,2
	wobec pracowników z tytułu tzw. "ustawy 203"	0,0	0,1	0,0	0,0	0,0	0,0	0,0	0,0
	wobec pracowników - inne	10,0	7,3	5,5	6,2	4,2	4,0	3,2	1,8
	pozostałe zobowiązania publicznoprawne	0,5	0,2	0,2	0,7	1,3	0,6	0,3	0,2
	pozostałe zobowiązania cywilnoprawne	19,7	35,5	29,7	24,9	10,3	9,4	5,4	18,3

Liczba pracowników zatrudnionych na podstawie umowy o pracę w samodzielnych publicznych zakładach opieki zdrowotnej utworzonych przez jednostki samorządu terytorialnego województwa kujawsko-pomorskiego według stanów na koniec IV kw. 2008 r. - I kw. 2012 r. - na podstawie informacji SPZOZ funkcjonujących w dniu 31.03.2012 r.

Wyszczególnienie	Podmiot tworzący	Liczba SPZOZ w dniu 31.03. 2012 r.	Liczba pracowników medycznych i niemedycznych zatrudnionych na podstawie umowy o pracę według stanu na koniec				
			IV kw. 2008 r.	IV kw. 2009 r.	IV kw. 2010 r.	IV kw. 2011 r.	I kw. 2012 r.
1	2	3	4	5	6	7	9
SPZOZ z oddziałami szpitalnymi	województwo	10	4 831	4 863	4 705	4 482	4 452
	powiat	5	2 150	2 154	2 096	2 076	2 037
	gmina (w tym miasto na prawach powiatu)	4	2 023	2 032	2 141	2 199	2 196
Razem SPZOZ z oddziałami szpitalnymi		19	9 004	9 049	8 942	8 757	8 685
SPZOZ pozostałe	województwo	14	1 009	1 014	986	933	914
	powiat	3	322	315	319	311	312
	gmina (w tym miasto na prawach powiatu)	47	939	941	969	943	947
Razem SPZOZ pozostałe		64	2 270	2 270	2 274	2 187	2 173
SPZOZ z oddziałami szpitalnymi i pozostałe	województwo	24	5 840	5 877	5 691	5 415	5 366
	powiat	8	2 472	2 469	2 415	2 387	2 349
	gmina (w tym miasto na prawach powiatu)	51	2 962	2 973	3 110	3 142	3 143
RAZEM SPZOZ z oddziałami szpitalnymi i pozostałe		83	11 274	11 319	11 216	10 944	10 858



Zmiany liczby pracowników zatrudnionych na podstawie umowy o pracę w samodzielnych publicznych zakładach opieki zdrowotnej utworzonych przez jednostki samorządu terytorialnego województwa kujawsko-pomorskiego według stanów na koniec IV kw. 2008 r. - I kw. 2012 r. - na podstawie informacji SPZOZ funkcjonujących w dniu 31.03.2012 r.

Wyszczególnienie	Podmiot tworzący	Wzrost / spadek zatrudnionych - porównanie stanów na koniec									
		IV kw. 2009 r. do IV kw. 2008 r.		IV kw. 2010 r. do IV kw. 2009 r.		IV kw. 2011 r. do IV kw. 2010 r.		I kw. 2012 r. do IV kw. 2011 r.		I kw. 2012 r. do IV kw. 2008 r.	
		liczba	%	liczba	%	liczba	%	liczba	%	liczba	%
1	2	3	4	5	6	7	8	13	14	15	16
SPZOZ z oddziałami szpitalnymi	województwo	32	0,7	-158	-3,2	-223	-4,7	-30	-0,7	-379	-7,8
	powiat	4	0,2	-58	-2,7	-20	-1,0	-39	-1,9	-113	-5,3
	gmina (w tym miasto na prawach powiatu)	9	0,4	109	5,4	58	2,7	-3	-0,1	173	8,6
Razem SPZOZ z oddziałami szpitalnymi		45	0,5	-107	-1,2	-185	-2,1	-72	-0,8	-319	-3,5
SPZOZ pozostałe	województwo	5	0,5	-28	-2,8	-53	-5,4	-19	-2,0	-95	-9,4
	powiat	-7	-2,2	4	1,3	-8	-2,5	1	0,3	-10	-3,1
	gmina (w tym miasto na prawach powiatu)	2	0,2	28	3,0	-26	-2,7	4	0,4	8	0,9
Razem SPZOZ pozostałe		0	0,0	4	0,2	-87	-3,8	-14	-0,6	-97	-4,3
SPZOZ z oddziałami szpitalnymi i pozostałe	województwo	37	0,6	-186	-3,2	-276	-4,8	-49	-0,9	-474	-8,1
	powiat	-3	-0,1	-54	-2,2	-28	-1,2	-38	-1,6	-123	-5,0
	gmina (w tym miasto na prawach powiatu)	11	0,4	137	4,6	32	1,0	1	0,0	181	6,1
RAZEM SPZOZ z oddziałami szpitalnymi i pozostałe		45	0,4	-103	-0,9	-272	-2,4	-86	-0,8	-416	-3,7