

Kujawsko-Pomorski Urząd Wojewódzki w Bydgoszczy
Wydział Zdrowia – Kujawsko-Pomorskie Centrum Zdrowia Publicznego
Oddział Zamiejscowy w Toruniu

Zobowiązania
samodzielnych publicznych zakładów opieki zdrowotnej
utworzonych przez jednostki samorządu terytorialnego
województwa kujawsko-pomorskiego
według stanów na koniec
IV kw. 2008 r. – II kw. 2012 r.

na podstawie informacji SPZOZ zbieranych kwartalnie
dla potrzeb Ministerstwa Zdrowia

Toruń, dnia 22 sierpnia 2012 r.

Wykaz samodzielnych publicznych zakładów opieki zdrowotnej utworzonych przez jednostki samorządu terytorialnego województwa kujawsko-pomorskiego - stan w dniu 30.06.2012 r.

Lp.	Nazwa samodzielnego publicznego zakładu opieki zdrowotnej	Podmiot tworzący	Nr księgi rejestrowej	
			stary	nowy
1	2	3	4	5
SPZOZ z oddziałami szpitalnymi (lp. 1-19):				
1	Centrum Onkologii im. prof. F. Łukaszczyka w Bydgoszczy	województwo	04-00061	000000002259
2	Wojewódzki Szpital Dziecięcy im. J. Brudzińskiego w Bydgoszczy	województwo	04-00014	000000002215
3	Kujawsko-Pomorskie Centrum Pulmonologii w Bydgoszczy	województwo	04-00039	000000002240
4	Wojewódzki Szpital Obserwacyjno-Zakaźny w Bydgoszczy	województwo	04-00057	000000002256
5	Wojewódzki Szpital Zespolony im. L. Rydygiera w Toruniu	województwo	04-00225	000000002403
6	Wojewódzki Szpital Obserwacyjno-Zakaźny w Toruniu	województwo	04-00216	000000002394
7	Szpital Wojewódzki we Włocławku	województwo	04-00289	000000002462
8	Wojewódzki Szpital dla Nerwowo i Psychicznie Chorych w Świeciu	województwo	04-00054	000000002253
9	Wojewódzki Ośrodek Lecznictwa Psychiatrycznego w Toruniu	województwo	04-00227	000000002405
10	Wojewódzki Ośrodek Terapii Uzależnień i Współzależnienia w Toruniu	województwo	04-00569	000000002696
11	Zespół Opieki Zdrowotnej w Chełmnie	powiat chełmiński	04-00213	000000002391
12	Publiczny Specjalistyczny ZOZ w Inowrocławiu	powiat inowrocławski	04-00031	000000002232
13	SPZOZ w Mogilnie	powiat mogileński	04-00024	000000002225
14	SPZOZ w Radziejowie	powiat radziejowski	04-00271	000000002447
15	SPZOZ w Rypinie	powiat rypiński	04-00273	000000002449
16	Wielospecjalistyczny Szpital Miejski im. E. Warmińskiego w Bydgoszczy	miasto na pr. pow. Bydgoszcz	04-00046	000000002247
17	Regionalny Szpital Specjalistyczny im. W. Biegańskiego w Grudziądzu	miasto na pr. pow. Grudziądz	04-00252	000000002428
18	Specjalistyczny Szpital Miejski im. M. Kopernika w Toruniu	miasto na pr. pow. Toruń	04-00259	000000002435
19	SPZOZ im. Macieja z Miechowa w Łasinie	gmina Łasin	04-00241	000000002417
SPZOZ pozostałe (lp. 20-83):				
20	Sanatorium Uzdrowskowie "Przy Tężni" w Inowrocławiu	województwo	04-00101	000000002294
21	Wojewódzka Stacja Pogotowia Ratunkowego w Bydgoszczy	województwo	04-00067	000000002265
22	Wojewódzka Stacja Pogotowia Ratunkowego w Toruniu	województwo	04-00212	000000002390
23	SPZOZ Stacja Pogotowia Ratunkowego we Włocławku	województwo	04-00274	000000002450
24	Wojewódzki Ośrodek Medycyny Pracy w Bydgoszczy	województwo	04-00050	000000002249
25	Wojewódzki Ośrodek Medycyny Pracy w Toruniu	województwo	04-00215	000000002393
26	Wojewódzki Ośrodek Medycyny Pracy we Włocławku	województwo	04-00312	000000002483
27	Wojewódzka Przychodnia Dermatologiczna w Bydgoszczy	województwo	04-00030	000000002231
28	Wojewódzka Przychodnia Sportowo-Lekarska w Bydgoszczy	województwo	04-00044	000000002245
29	SPZOZ Wojewódzkie Centrum Reumatologii i Rehabilitacji w Bydgoszczy	województwo	04-00059	000000002257
30	Bydgoskie Centrum Diabetologii i Endokrynologii w Bydgoszczy	województwo	04-00076	000000002271
31	Wojewódzka Przychodnia Zdrowia Psychicznego w Bydgoszczy	województwo	04-00066	000000002264
32	SPZOZ Wojewódzka Przychodnia Stomatologiczna w Bydgoszczy	województwo	04-00079	000000002274
33	Przychodnia Specjalistyczna "OLK-MED" w Toruniu	województwo	04-00239	000000002415
34	SP Zakład Leczniczo-Opiekuńczy w Raciążku	powiat aleksandrowski	04-00276	000000002452
35	Zakład Opieki Zdrowotnej - Szpital Powiatowy w Wąbrzeźnie	powiat wąbrzeski	04-00217	000000002395
36	SP Zespół Przychodni Specjalistycznych we Włocławku	powiat włocławski	04-00277	000000002453
37	Zakład Pielęgnacyjno-Opiekuńczy im. Ks. J. Popiełuszki w Toruniu	miasto na pr. pow. Toruń	04-00461	000000002599
38	Miejska Przychodnia Specjalistyczna w Toruniu	miasto na pr. pow. Toruń	04-00255	000000002431
39	SPZOZ w Barcinie	gmina Barcin	04-00381	000000002546
40	SPZOZ Gminna Przychodnia w Bukowcu	gmina Bukowiec	04-00018	000000002219

Wykaz samodzielnych publicznych zakładów opieki zdrowotnej utworzonych przez jednostki samorządu terytorialnego województwa kujawsko-pomorskiego - stan w dniu 30.06.2012 r. (dok.)

Lp.	Nazwa samodzielnego publicznego zakładu opieki zdrowotnej	Podmiot tworzący	Nr księgi rejestrowej	
			stary	nowy
1	2	3	4	5
41	SPZOZ w Cekcynie	gmina Cekcyn	04-00086	000000002281
42	Gminna Przychodnia - SPZOZ w Dąbrowie Chełmińskiej	gmina Dąbrowa Chełmińska	04-00087	000000002282
43	SPZOZ w Dębowej Łące	gmina Dębowa Łąka	04-00208	000000002386
44	SPZOZ Gminna Przychodnia w Dobrczu	gmina Dobrcz	04-00090	000000002285
45	SPZOZ w Obrowie z siedzibą w Dobrzejewicach	gmina Obrowo	04-00249	000000002425
46	Gminna Przychodnia w Dragaczu z siedzibą w Dolnej Grupie	gmina Dragacz	04-00021	000000002222
47	SPZOZ w Gostycynie	gmina Gostycyn	04-00085	000000002280
48	Zakład Opieki Zdrowotnej Gminy Grudziądz	gmina Grudziądz	04-00248	000000002424
49	SPZOZ w Grucie	gmina Gruta	04-00240	000000002416
50	SPZOZ w Izbicy Kujawskiej	gmina Izbica Kujawska	04-00450	000000002588
51	SPZOZ w Janowcu Wielkopolskim	gmina Janowiec Wielkopolski	04-00115	000000002307
52	Gminna Przychodnia w Jeżewie	gmina Jeżewo	04-00060	000000002258
53	SP Miejsko-Gminna Przychodnia w Kamieniu Krajeńskim	gmina Kamień Krajeński	04-00135	000000002322
54	SPZOZ w Kęsowie	gmina Kęsowo	04-00124	000000002315
55	SPZOZ w Kijewie Królewskim	gmina Kijewo Królewskie	04-00258	000000002434
56	SPZOZ w Koronowie	gmina Koronowo	04-00040	000000002241
57	SPZOZ Gminy Włocławek z siedzibą w Kruszynie	gmina Włocławek	04-00245	000000002421
58	Samodzielny Gminny Zakład Opieki Zdrowotnej w Książkach	gmina Książki	04-00250	000000002426
59	Gminny Ośrodek Zdrowia w Lisewie	gmina Lisewo	04-00247	000000002423
60	SPZOZ Gminy i Miasta w Lubrańcu	gmina Lubraniec	04-00203	000000002381
61	SPZOZ w Łabiszynie	gmina Łabiszyn	04-00722	000000002834
62	SPZOZ w Łysomicach	gmina Łysomice	04-00513	000000002647
63	Gminna Przychodnia w Nowej Wsi Wielkiej	gmina Nowa Wieś Wielka	04-00034	000000002235
64	Gminna Przychodnia w Nowem	gmina Nowe	04-00069	000000002267
65	SPZOZ Gminna Przychodnia w Osiu	gmina Osie	04-00015	000000002216
66	Gminna Przychodnia w Osielsku	gmina Osielsko	04-00029	000000002230
67	Publiczny Zakład Opieki Zdrowotnej w Papowie Biskupim	gmina Papowo Biskupie	04-00254	000000002430
68	SPZOZ w Płużnicy	gmina Płużnica	04-00229	000000002406
69	Publiczny ZOZ Gminny Ośrodek Rehabilitacji w Pruszczu	gmina Pruszcz	04-00142	000000002328
70	SPZOZ w Radzynie Chełmińskim	gmina Radzyń Chełmiński	04-00261	000000002437
71	Gminny Ośrodek Zdrowia w Rogóźnie	gmina Rogóżno	04-00231	000000002408
72	SPZOZ Gminna Przychodnia w Sadkach	gmina Sadki	04-00098	000000002291
73	Miejsko-Gminna Przychodnia Zdrowia w Solcu Kujawskim	gmina Solec Kujawski	04-00032	000000002233
74	Gminny Ośrodek Zdrowia w Stolnie	gmina Stolno	04-00242	000000002418
75	SPZOZ w Śliwicach	gmina Śliwice	04-00109	000000002302
76	Miejsko-Gminna Przychodnia w Świeciu	gmina Świecie	04-00144	000000002330
77	Gminny Zakład Opieki Zdrowotnej w Świeciu n/Osą	gmina Świecie n/Osą	04-00246	000000002422
78	Gminny Ośrodek Zdrowia w Unisławiu	gmina Unisław	04-00251	000000002427
79	SPZOZ Gminna Przychodnia w Warlubiu	gmina Warlubie	04-00049	000000002248
80	Gminny Ośrodek Zdrowia w Wielkiej Nieszawce	gmina Wielka Nieszawka	04-00223	000000002401
81	SPZOZ we Wrockach	gmina Golub-Dobrzyń	04-00558	000000002686
82	Samodzielny Publiczny Ośrodek Zdrowia w Zelgnie	gmina Chełmża	04-00253	000000002429
83	Gminny Zakład Opieki Zdrowotnej w Złotnikach Kujawskich	gmina Złotniki Kujawskie	04-00192	000000002773

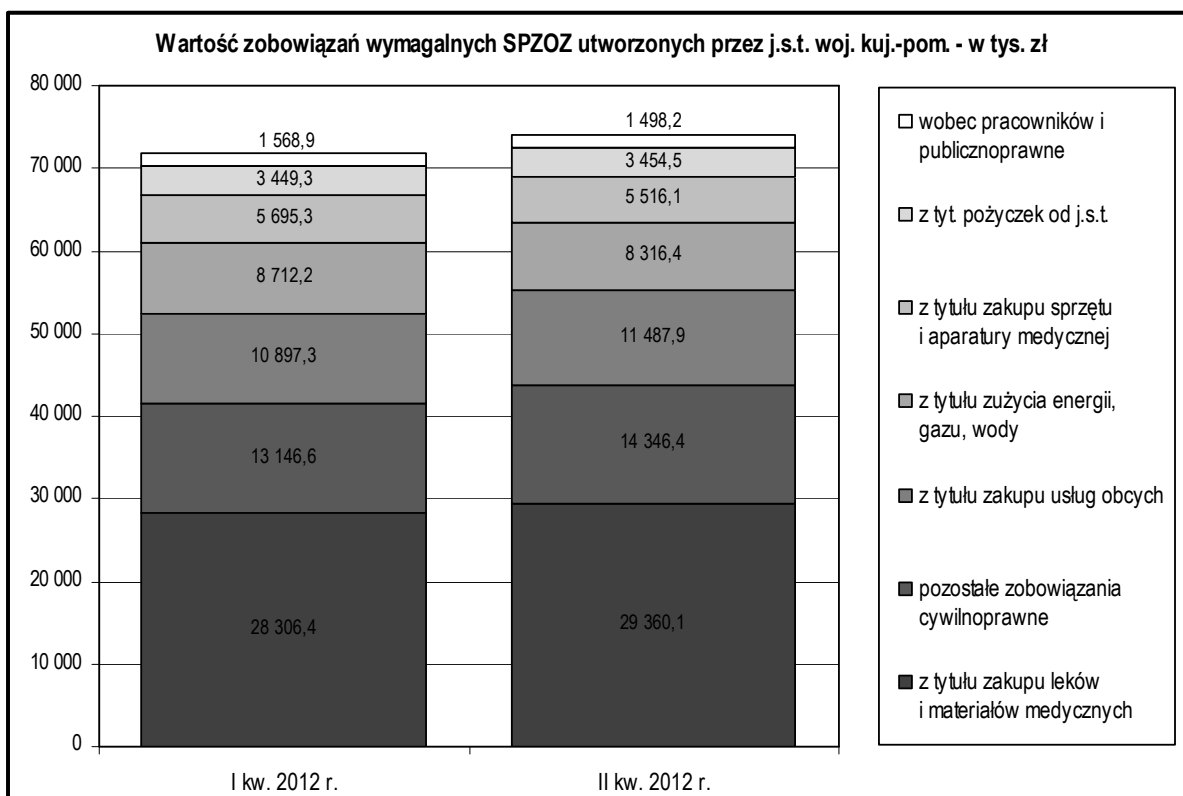
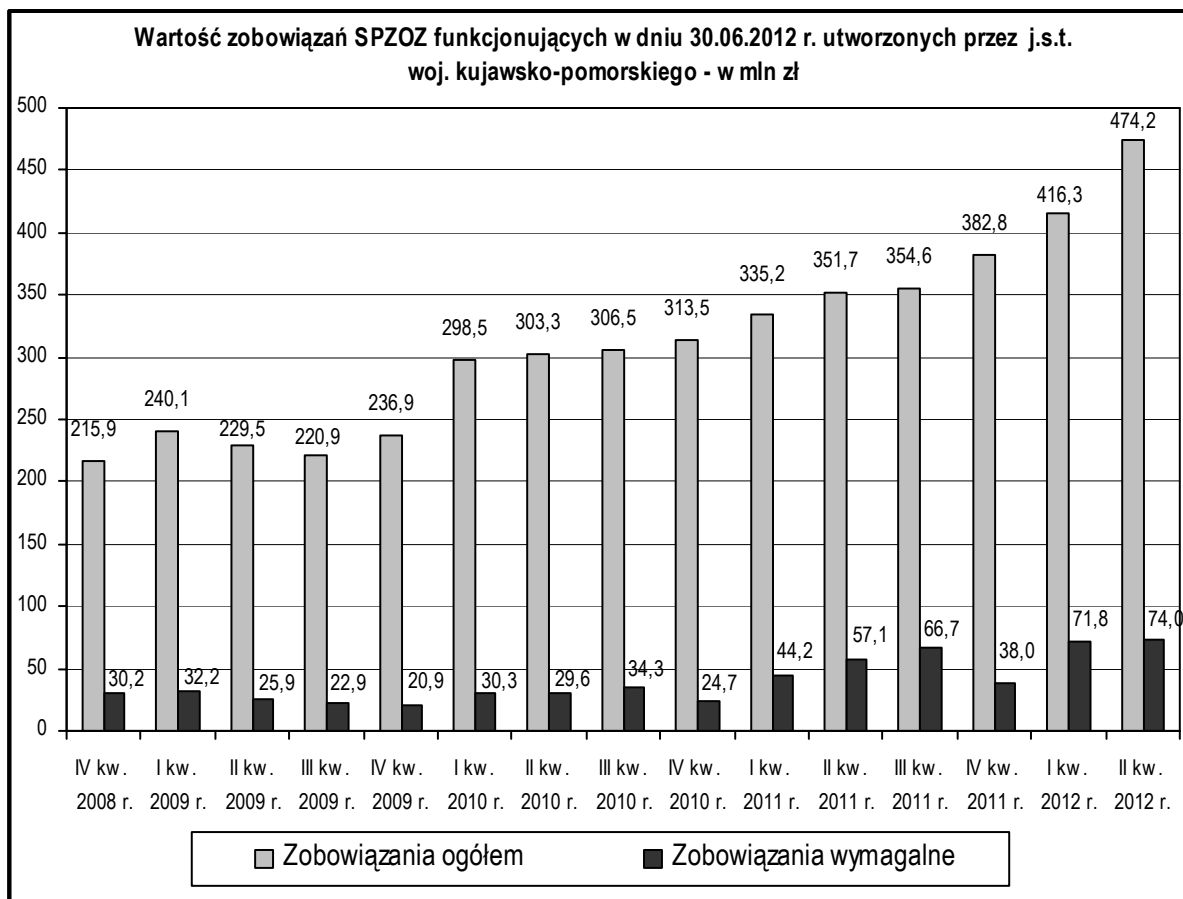
Zobowiązania samodzielnych publicznych zakładów opieki zdrowotnej utworzonych przez jednostki samorządu terytorialnego województwa kujawsko-pomorskiego - na podstawie informacji SPZOZ funkcjonujących w okresie 31.12.2008 r. - 30.06.2012 r.

Wyszczególnienie kwartałów	Liczba SPZOZ na koniec danego kwartału	Zobowiązania ogółem w tys. zł			Zobowiązania wymagalne w tys. zł		
		SPZOZ funkcjonujących na koniec danego kwartału	SPZOZ funkcjonujących w dniu 30.06.2012 r.*	SPZOZ wykreślonych z rejestru (3 - 4)	SPZOZ funkcjonujących na koniec danego kwartału	SPZOZ funkcjonujących w dniu 30.06.2012 r.*	SPZOZ wykreślonych z rejestru (6 - 7)
1	2	3	4	5	6	7	8
IV kw. 2008 r.	98	296 196,1	215 915,0	80 281,1	49 910,7	30 197,0	19 713,7
I kw. 2009 r.	96	319 815,3	240 118,2	79 697,1	53 307,6	32 220,8	21 086,8
II kw. 2009 r.	95	305 737,9	229 538,3	76 199,6	46 104,1	25 931,2	20 172,9
III kw. 2009 r.	93	244 235,7	220 861,4	23 374,3	40 491,8	22 860,5	17 631,3
IV kw. 2009 r.	92	261 388,0	236 946,5	24 441,6	38 811,5	20 902,2	17 909,3
I kw. 2010 r.	91	303 630,7	298 461,9	5 168,8	31 126,4	30 335,5	790,9
II kw. 2010 r.	91	306 469,6	303 267,8	3 201,9	30 324,9	29 605,4	719,5
III kw. 2010 r.	88	307 821,4	306 493,9	1 327,5	35 020,3	34 327,8	692,4
IV kw. 2010 r.	85	314 828,5	313 493,1	1 335,4	25 343,9	24 665,1	678,8
I kw. 2011 r.	84	336 449,3	335 181,8	1 267,6	44 849,0	44 183,9	665,0
II kw. 2011 r.	84	352 722,6	351 734,5	988,1	57 416,6	57 050,6	366,0
III kw. 2011 r.	84	354 986,8	354 567,8	418,9	67 087,1	66 679,7	407,4
IV kw. 2011 r.	83	382 772,7	382 772,7	0,0	37 956,6	37 956,6	0,0
I kw. 2012 r.	83	416 316,3	416 316,3	0,0	71 776,0	71 776,0	0,0
II kw. 2012 r.	83	474 165,6	474 165,6	0,0	73 979,5	73 979,5	0,0

* Bez zobowiązań SPZOZ wykreślonych z rejestru zakładów opieki zdrowotnej / rejestru podmiotów wykonujących działalność leczniczą, ale z zobowiązaniami zakładów połączonych.

Dynamika zobowiązań samodzielnych publicznych zakładów opieki zdrowotnej utworzonych przez jednostki samorządu terytorialnego województwa kujawsko-pomorskiego - na podstawie informacji SPZOZ funkcjonujących w dniu 30.06.2012 r.

Wyszczególnienie kwartałów	Zobowiązania ogółem stan na koniec kwartału			Zobowiązania wymagalne stan na koniec kwartału		
	wartość w tys. zł	różnica w tys. zł (dany kwartał minus poprzedni)	dynamika (kwartał poprzedni = 100%)	wartość w tys. zł	różnica w tys. zł (dany kwartał minus poprzedni)	dynamika (kwartał poprzedni = 100%)
1	2	3	4	5	6	7
IV kw. 2008 r.	215 915,0	-	-	30 197,0	-	-
I kw. 2009 r.	240 118,2	24 203,2	111,2	32 220,8	2 023,7	106,7
II kw. 2009 r.	229 538,3	-10 579,9	95,6	25 931,2	-6 289,6	80,5
III kw. 2009 r.	220 861,4	-8 676,8	96,2	22 860,5	-3 070,7	88,2
IV kw. 2009 r.	236 946,5	16 085,0	107,3	20 902,2	-1 958,4	91,4
I kw. 2010 r.	298 461,9	61 515,4	126,0	30 335,5	9 433,3	145,1
II kw. 2010 r.	303 267,8	4 805,9	101,6	29 605,4	-730,1	97,6
III kw. 2010 r.	306 493,9	3 226,1	101,1	34 327,8	4 722,4	116,0
IV kw. 2010 r.	313 493,1	6 999,2	102,3	24 665,1	-9 662,7	71,9
I kw. 2011 r.	335 181,8	21 688,7	106,9	44 183,9	19 518,8	179,1
II kw. 2011 r.	351 734,5	16 552,7	104,9	57 050,6	12 866,7	129,1
III kw. 2011 r.	354 567,8	2 833,3	100,8	66 679,7	9 629,1	116,9
IV kw. 2011 r.	382 772,7	28 204,9	108,0	37 956,6	-28 723,1	56,9
I kw. 2012 r.	416 316,3	33 543,5	108,8	71 776,0	33 819,4	189,1
II kw. 2012 r.	474 165,6	57 849,4	113,9	73 979,5	2 203,5	103,1



Zobowiązania ogółem i wymagalne samodzielnych publicznych zakładów opieki zdrowotnej utworzonych przez jednostki samorządu terytorialnego województwa kujawsko-pomorskiego według stanów na koniec IV kw. 2008 r. - II kw. 2012 r. - na podstawie informacji SPZOZ funkcjonujących w dniu 30.06.2012 r.*

Wyszczególnienie	Liczba SPZOZ	Zobowiązania SPZOZ według stanu na koniec																	
		IV kw. 2008 r.			IV kw. 2009 r.			IV kw. 2010 r.			IV kw. 2011 r.			I kw. 2012 r.			II kw. 2012 r.		
		ogółem	w tym wymagalne		ogółem	w tym wymagalne		ogółem	w tym wymagalne		ogółem	w tym wymagalne		ogółem	w tym wymagalne		ogółem	w tym wymagalne	
		w tys. zł	%		w tys. zł	%		w tys. zł	%		w tys. zł	%		w tys. zł	%		w tys. zł	%	
1	2	3	4	5	6	7	8	9	10	11	12	13	14	15	16	17	18	19	20
SPZOZ utworzone przez samorząd województwa	24	91 184,7	11 818,9	13,0	93 848,4	6 253,1	6,7	92 813,1	11 366,4	12,2	96 861,8	14 055,2	14,5	104 517,6	16 967,0	16,2	120 396,3	16 605,9	13,8
SPZOZ z oddziałami szpitalnymi	10	83 655,2	11 436,8	13,7	83 807,5	5 850,0	7,0	82 709,6	10 719,3	13,0	80 481,6	13 495,7	16,8	89 459,7	16 389,0	18,3	105 404,8	16 139,6	15,3
SPZOZ pozostałe	14	7 529,5	382,1	5,1	10 040,9	403,2	4,0	10 103,5	647,0	6,4	16 380,1	559,5	3,4	15 057,9	578,0	3,8	14 991,5	466,3	3,1
SPZOZ utworzone przez samorząd powiatowy	8	34 182,2	3 281,9	9,6	30 645,3	1 377,4	4,5	36 288,2	1 857,6	5,1	34 832,1	4 957,6	14,2	39 761,4	7 351,4	18,5	39 631,9	7 981,3	20,1
SPZOZ z oddziałami szpitalnymi	5	27 179,7	2 724,0	10,0	24 919,4	1 377,4	5,5	30 925,1	1 857,6	6,0	29 885,0	4 957,6	16,6	34 568,9	7 351,4	21,3	34 681,5	7 981,3	23,0
SPZOZ pozostałe	3	7 002,5	557,8	8,0	5 725,9	0,0	0,0	5 363,2	0,0	0,0	4 947,1	0,0	0,0	5 192,6	0,0	0,0	4 950,4	0,0	0,0
SPZOZ utworzone przez samorząd gminny (w tym miasta na prawach powiatu)	51	90 548,1	15 096,3	16,7	112 452,8	13 271,6	11,8	184 391,8	11 441,2	6,2	251 078,9	18 943,9	7,5	272 037,2	47 457,6	17,4	314 137,4	49 392,2	15,7
SPZOZ z oddziałami szpitalnymi	4	85 757,4	15 096,3	17,6	106 773,4	13 271,0	12,4	179 045,9	11 440,0	6,4	245 742,3	18 943,9	7,7	265 993,5	47 457,3	17,8	308 289,5	49 392,2	16,0
SPZOZ pozostałe	47	4 790,7	0,0	0,0	5 679,4	0,7	0,01	5 345,9	1,2	0,02	5 336,5	0,02	0,00	6 043,8	0,3	0,01	5 847,9	0,0	0,0
RAZEM SPZOZ utworzone przez jednostki samorządu terytorialnego	83	215 915,0	30 197,0	14,0	236 946,5	20 902,2	8,8	313 493,1	24 665,1	7,9	382 772,7	37 956,6	9,9	416 316,3	71 776,0	17,2	474 165,6	73 979,5	15,6
SPZOZ z oddziałami szpitalnymi	19	196 592,3	29 257,1	14,9	215 500,3	20 498,3	9,5	292 680,5	24 016,9	8,2	356 108,9	37 397,1	10,5	390 022,0	71 197,7	18,3	448 375,8	73 513,2	16,4
SPZOZ pozostałe	64	19 322,7	939,9	4,9	21 446,2	403,8	1,9	20 812,5	648,3	3,1	26 663,8	559,5	2,1	26 294,2	578,3	2,2	25 789,8	466,3	1,8

* Bez zobowiązań SPZOZ wykreślonych z rejestru zakładów opieki zdrowotnej / rejestru podmiotów wykonujących działalność leczniczą, ale z zobowiązaniami SPZOZ połączonych.

Zmiany wartości zobowiązań samodzielnych publicznych zakładów opieki zdrowotnej utworzonych przez jednostki samorządu terytorialnego województwa kujawsko-pomorskiego według stanów na koniec IV kw. 2008 r. - II kw. 2012 r. - na podstawie informacji SPZOZ funkcjonujących w dniu 30.06.2012 r.

Wyszczególnienie	Wzrost lub spadek zobowiązań ogółem porównanie stanów na koniec kwartałów										Wzrost lub spadek zobowiązań wymagalnych porównanie stanów na koniec kwartałów									
	IV kw. 2009 r. do IV kw. 2008 r.		IV kw. 2010 r. do IV kw. 2009 r.		IV kw. 2011 r. do IV kw. 2010 r.		I kw. 2012 r. do IV kw. 2011 r.		II kw. 2012 r. do I kw. 2012 r.		IV kw. 2009 r. do IV kw. 2008 r.		IV kw. 2010 r. do IV kw. 2009 r.		IV kw. 2011 r. do IV kw. 2010 r.		I kw. 2012 r. do IV kw. 2011 r.		II kw. 2012 r. do I kw. 2012 r.	
	różnica w tys. zł	%	różnica w tys. zł	%	różnica w tys. zł	%	różnica w tys. zł	%	różnica w tys. zł	%	różnica w tys. zł	%	różnica w tys. zł	%	różnica w tys. zł	%	różnica w tys. zł	%	różnica w tys. zł	%
1	2	3	4	5	6	7	8	9	10	11	12	13	14	15	16	17	18	19	20	21
SPZOZ utworzone przez samorząd województwa	2 663,7	2,9	-1 035,3	-1,1	4 048,7	4,4	7 655,8	7,9	15 878,7	15,2	-5 565,8	-47,1	5 113,2	81,8	2 688,8	23,7	2 911,8	20,7	-361,1	-2,1
SPZOZ z oddziałami szpitalnymi	152,3	0,2	-1 097,8	-1,3	-2 228,0	-2,7	8 978,0	11,2	15 945,1	17,8	-5 586,8	-48,8	4 869,4	83,2	2 776,4	25,9	2 893,3	21,4	-249,5	-1,5
SPZOZ pozostałe	2 511,4	33,4	62,6	0,6	6 276,6	62,1	-1 322,2	-8,1	-66,4	-0,4	21,1	5,5	243,9	60,5	-87,5	-13,5	18,5	3,3	-111,6	-19,3
SPZOZ utworzone przez samorząd powiatowy	-3 536,9	-10,3	5 642,9	18,4	-1 456,1	-4,0	4 929,3	14,2	-129,5	-0,3	-1 904,5	-58,0	480,2	34,9	3 100,0	166,9	2 393,8	48,3	630,0	8,6
SPZOZ z oddziałami szpitalnymi	-2 260,3	-8,3	6 005,6	24,1	-1 040,1	-3,4	4 683,9	15,7	112,6	0,3	-1 346,6	-49,4	480,2	34,9	3 100,0	166,9	2 393,8	48,3	630,0	8,6
SPZOZ pozostałe	-1 276,7	-18,2	-362,7	-6,3	-416,0	-7,8	245,4	5,0	-242,2	-4,7	-557,8	-100	0,0	x	0,0	x	0,0	x	0,0	x
SPZOZ utworzone przez samorząd gminny (w tym miasta na prawach powiatu)	21 904,7	24,2	71 939,0	64,0	66 687,1	36,2	20 958,4	8,3	42 100,2	15,5	-1 824,6	-12,1	-1 830,4	-13,8	7 502,7	65,6	28 513,8	150,5	1 934,6	4,1
SPZOZ z oddziałami szpitalnymi	21 015,9	24,5	72 272,5	67,7	66 696,5	37,3	20 251,2	8,2	42 296,0	15,9	-1 825,3	-12,1	-1 831,0	-13,8	7 503,9	65,6	28 513,5	150,5	1 934,9	4,1
SPZOZ pozostałe	888,7	18,6	-333,5	-5,9	-9,4	-0,2	707,2	13,3	-195,8	-3,2	0,7	x	0,6	84,9	-1,2	-98,2	0,3	1 318	-0,3	-100
RAZEM SPZOZ utworzone przez jednostki samorządu terytorialnego	21 031,4	9,7	76 546,6	32,3	69 279,6	22,1	33 543,5	8,8	57 849,4	13,9	-9 294,9	-30,8	3 763,0	18,0	13 291,5	53,9	33 819,4	89,1	2 203,5	3,1
SPZOZ z oddziałami szpitalnymi	18 908,0	9,6	77 180,2	35,8	63 428,4	21,7	33 913,1	9,5	58 353,8	15,0	-8 758,8	-29,9	3 518,5	17,2	13 380,2	55,7	33 800,6	90,4	2 315,4	3,3
SPZOZ pozostałe	2 123,5	11,0	-633,6	-3,0	5 851,3	28,1	-369,6	-1,4	-504,4	-1,9	-536,1	-57,0	244,4	60,5	-88,8	-13,7	18,8	3,4	-112,0	-19,4

Liczba samodzielnych publicznych zakładów opieki zdrowotnej utworzonych przez jednostki samorządu terytorialnego województwa kujawsko-pomorskiego posiadających lub nieposiadających zobowiązań wymagalnych na koniec IV kw. 2008 r. - II kw. 2012 r. - na podstawie informacji SPZOZ funkcjonujących w dniu 30.06.2012 r.

Wyszczególnienie	Liczba SPZOZ												
	ogółem stan w dniu 30.06. 2012 r.	z zobowiązaniami wymagalnymi						bez zobowiązań wymagalnych					
		IV kw. 2008 r.	IV kw. 2009 r.	IV kw. 2010 r.	IV kw. 2011 r.	I kw. 2012 r.	II kw. 2012 r.	IV kw. 2008 r.	IV kw. 2009 r.	IV kw. 2010 r.	IV kw. 2011 r.	I kw. 2012 r.	II kw. 2012 r.
1	2	3	4	5	6	7	8	9	10	11	12	13	14
SPZOZ utworzone przez samorząd województwa	24	8	8	8	9	8	8	16	16	16	15	16	16
SPZOZ z oddziałami szpitalnymi	10	7	6	6	6	6	6	3	4	4	4	4	4
SPZOZ pozostałe	14	1	2	2	3	2	2	13	12	12	11	12	12
SPZOZ utworzone przez samorząd powiatowy	8	4	4	3	3	3	3	4	4	5	5	5	5
SPZOZ z oddziałami szpitalnymi	5	3	4	3	3	3	3	2	1	2	2	2	2
SPZOZ pozostałe	3	1	0	0	0	0	0	2	3	3	3	3	3
SPZOZ utworzone przez samorząd gminny (w tym miasta na prawach powiatu)	51	4	5	6	5	5	4	47	46	45	46	46	47
SPZOZ z oddziałami szpitalnymi	4	4	4	4	4	4	4	0	0	0	0	0	0
SPZOZ pozostałe	47	0	1	2	1	1	0	47	46	45	46	46	47
RAZEM SPZOZ utworzone przez jednostki samorządu terytorialnego	83	16	17	17	17	16	15	67	66	66	66	67	68
SPZOZ z oddziałami szpitalnymi	19	14	14	13	13	13	13	5	5	6	6	6	6
SPZOZ pozostałe	64	2	3	4	4	3	2	62	61	60	60	61	62

Zobowiązania ogółem i wymagalne (według rodzajów) samodzielnych publicznych zakładów opieki zdrowotnej utworzonych przez jednostki samorządu terytorialnego województwa kujawsko-pomorskiego według stanów na koniec IV kw. 2009 r. - II kw. 2012 r. - na podstawie informacji SPZOZ funkcjonujących w dniu 30.06.2012 r.

Tytuł zobowiązań	Zobowiązania SPZOZ według stanu na koniec															
	IV kw. 2009 r.			IV kw. 2010 r.			IV kw. 2011 r.			I kw. 2012 r.			II kw. 2012 r.			
	ogółem	wymagalne		ogółem	wymagalne		ogółem	wymagalne		ogółem	wymagalne		ogółem	wymagalne		
	w tys. zł	%		w tys. zł	%		w tys. zł	%		w tys. zł	%		w tys. zł	%		
1	2	3	4	5	6	7	8	9	10	11	12	13	14	15	16	
Zobowiązania razem	236 946,5	20 902,2	8,8	313 493,1	24 665,1	7,9	382 772,7	37 956,6	9,9	416 316,3	71 776,0	17,2	474 165,6	73 979,5	15,6	
z tego:	wobec Zakładu Ubezpieczeń Społecznych	25 265,8	0,0	0,0	24 615,5	0,0	0,0	23 148,4	1,1	0,0	23 093,0	0,0	0,0	25 056,1	0,0	0,0
	wobec Urzędu Skarbowego	5 574,4	13,4	0,2	6 063,4	0,0	0,0	6 365,6	0,02	0,0	5 306,3	72,5	1,4	5 530,1	0,0	0,0
	wobec PFRON	319,2	0,0	0,0	248,1	0,0	0,0	283,5	0,0	0,0	322,4	39,1	12,1	376,7	123,2	32,7
	z tytułu pożyczki restrukturyzacyjnej udzielonej za pośredn. BGK	8 569,2	0,0	0,0	0,0	0,0	x	0,0	0,0	x	0,0	0,0	x	0,0	0,0	x
	z tytułu pożyczek udzielonych przez jednostki samorządu terytorialnego	4 354,7	402,8	9,2	4 214,3	3 423,5	81,2	3 839,2	3 444,2	89,7	3 844,3	3 449,3	89,7	9 149,5	3 454,5	37,8
	z tytułu innych pożyczek i kredytów	33 246,9	0,0	0,0	38 954,8	0,0	0,0	93 286,6	0,0	0,0	109 419,7	0,0	0,0	142 846,7	0,0	0,0
	z tytułu zakupu leków i materiałów medycznych	26 408,1	6 963,1	26,4	33 815,7	10 327,9	30,5	42 243,5	17 106,6	40,5	58 643,6	28 306,4	48,3	59 645,6	29 360,1	49,2
	z tytułu zakupu sprzętu i aparatury medycznej	12 278,3	2 237,3	18,2	16 865,1	1 053,7	6,2	13 917,8	3 557,0	25,6	13 810,5	5 695,3	41,2	15 140,4	5 516,1	36,4
	z tytułu zużycia energii, gazu, wody	5 216,4	974,9	18,7	6 626,6	753,5	11,4	9 970,7	3 226,4	32,4	12 308,1	8 712,2	70,8	10 675,6	8 316,4	77,9
	z tytułu zakupu usług obcych (np. remontowych, transportowych, medycznych...)	44 280,2	6 997,7	15,8	47 290,1	5 647,0	11,9	54 268,7	7 246,5	13,4	56 905,3	10 897,3	19,1	72 775,4	11 487,9	15,8
	wobec pracowników z tytułu tzw. "ustawy 203"	0,0	0,0	x	171,4	0,0	0,0	0,0	0,0	x	0,0	0,0	x	0,0	0,0	x
	wobec pracowników - inne	23 588,1	884,6	3,8	22 804,9	996,6	4,4	20 876,9	1 228,9	5,9	25 898,6	1 286,4	5,0	22 921,8	1 079,8	4,7
	pozostałe zobowiązania publicznoprawne	1 114,3	268,9	24,1	543,2	154,7	28,5	723,0	110,1	15,2	2 917,0	170,9	5,9	2 223,1	295,3	13,3
	pozostałe zobowiązania cywilnoprawne	46 730,7	2 159,5	4,6	111 280,0	2 308,3	2,1	113 848,8	2 035,9	1,8	103 847,5	13 146,6	12,7	107 824,7	14 346,4	13,3
Rezerwy utworzone na zobowiązania z tyt. "ustawy 203"	0,0	x	x	0,0	x	x	0,0	x	x	0,0	x	x	0,0	x	x	
Zobowiązania zakładu, przekazane przez wierzycieli pierwotnych innym podmiotom	288,6	x	x	18 128,9	x	x	18 559,5	x	x	16 974,6	x	x	16 972,1	x	x	

Dynamika zobowiązań (według rodzajów) samodzielnych publicznych zakładów opieki zdrowotnej utworzonych przez jednostki samorządu terytorialnego województwa kujawsko-pomorskiego według stanów na koniec IV kw. 2009 r. - II kw. 2012 r. - na podstawie informacji SPZOZ funkcjonujących w dniu 30.06.2012 r.

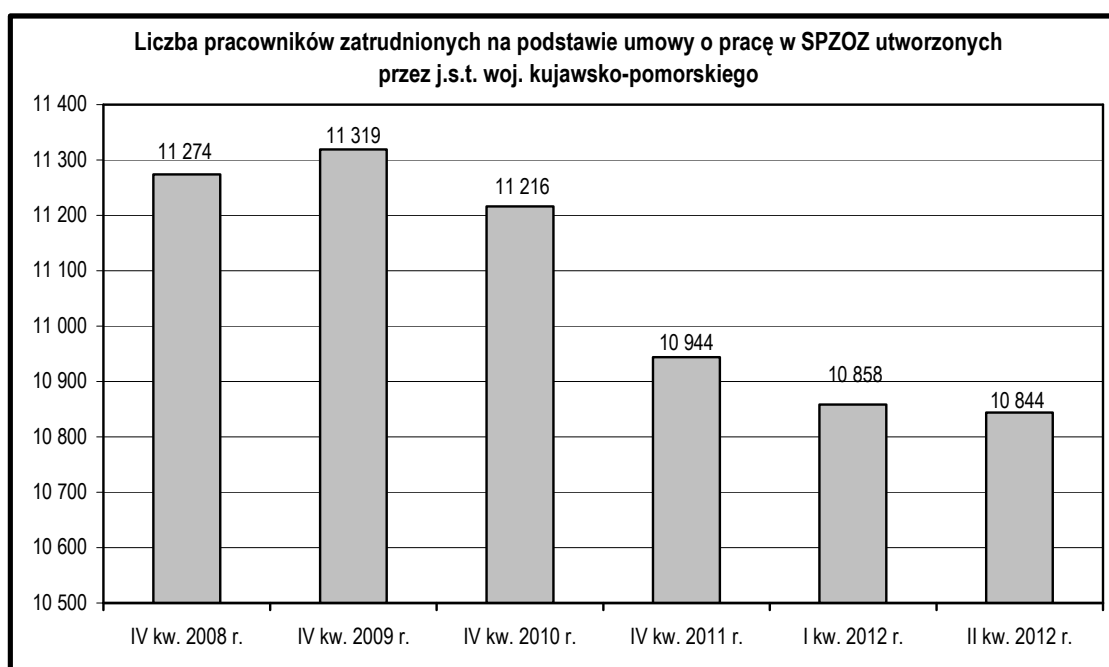
Tytuł zobowiązań	Wzrost / spadek zobowiązań w tys. zł								Dynamika zobowiązań w %							
	IV kw. 2010 r. minus IV kw. 2009 r.		IV kw. 2011 r. minus IV kw. 2010 r.		I kw. 2012 r. minus IV kw. 2011 r.		II kw. 2012 r. minus I kw. 2012 r.		IV kw. 2010 r. IV kw. 2009 r.		IV kw. 2011 r. IV kw. 2010 r.		I kw. 2012 r. IV kw. 2011 r.		II kw. 2012 r. I kw. 2012 r.	
	ogółem	wymag.	ogółem	wymag.	ogółem	wymag.	ogółem	wymag.	ogółem	wymag.	ogółem	wymag.	ogółem	wymag.	ogółem	wymag.
1	2	3	4	5	6	7	8	9	10	11	12	13	14	15	16	17
Zobowiązania razem	76 546,6	3 763,0	69 279,6	13 291,5	33 543,5	33 819,4	57 849,4	2 203,5	132,3	118,0	122,1	153,9	108,8	189,1	113,9	103,1
z tego:																
wobec Zakładu Ubezpieczeń Społecznych	-650,3	0,0	-1 467,1	1,1	-55,4	-1,1	1 963,1	0,0	97,4	x	94,0	x	99,8	0,0	108,5	x
wobec Urzędu Skarbowego	489,0	-13,4	302,2	0,02	-1 059,3	72,5	223,8	-72,5	108,8	0,0	105,0	x	83,4	329 582	104,2	0
wobec PFRON	-71,1	0,0	35,4	0,0	38,9	39,1	54,3	84,1	77,7	x	114,2	x	113,7	x	116,8	315,1
z tytułu pożyczki restrukturyzacyjnej udzielonej za pośredn. BGK	-8 569,2	0,0	0,0	0,0	0,0	0,0	0,0	0,0	0,0	x	x	x	x	x	x	x
z tytułu pożyczek udzielonych przez jednostki samorządu terytorialnego	-140,4	3 020,7	-375,2	20,7	5,1	5,1	5 305,1	5,1	96,8	850,0	91,1	100,6	100,1	100,1	238,0	100,1
z tytułu innych pożyczek i kredytów	5 707,9	0,0	54 331,9	0,0	16 133,1	0,0	33 427,0	0,0	117,2	x	239,5	x	117,3	x	130,5	x
z tytułu zakupu leków i materiałów medycznych	7 407,6	3 364,8	8 427,8	6 778,7	16 400,0	11 199,8	1 002,1	1 053,7	128,1	148,3	124,9	165,6	138,8	165,5	101,7	103,7
z tytułu zakupu sprzętu i aparatury medycznej	4 586,7	-1 183,6	-2 947,2	2 503,3	-107,3	2 138,3	1 329,9	-179,2	137,4	47,1	82,5	337,6	99,2	160,1	109,6	96,9
z tytułu zużycia energii, gazu, wody	1 410,1	-221,4	3 344,1	2 472,9	2 337,4	5 485,8	-1 632,5	-395,8	127,0	77,3	150,5	428,2	123,4	270,0	86,7	95,5
z tytułu zakupu usług obcych (np. remontowych, transportowych, medycznych...)	3 009,9	-1 350,7	6 978,6	1 599,5	2 636,6	3 650,8	15 870,1	590,6	106,8	80,7	114,8	128,3	104,9	150,4	127,9	105,4
wobec pracowników z tytułu tzw. "ustawy 203"	171,4	0,0	-171,4	0,0	0,0	0,0	0,0	0,0	x	x	0,0	x	x	x	x	x
wobec pracowników - inne	-783,2	112,1	-1 928,0	232,3	5 021,7	57,5	-2 976,8	-206,6	96,7	112,7	91,5	123,3	124,1	104,7	88,5	83,9
pozostałe zobowiązania publicznoprawne	-571,2	-114,2	179,8	-44,5	2 194,0	60,8	-693,9	124,4	48,7	57,5	133,1	71,2	403,5	155,2	76,2	172,8
pozostałe zobowiązania cywilnoprawne	64 549,3	148,8	2 568,8	-272,4	-10 001,3	11 110,8	3 977,2	1 199,7	238,1	106,9	102,3	88,2	91,2	645,7	103,8	109,1
Rezerwy utworzone na zobowiązania z tyt. "ustawy 203"	0,0	x	0,0	x	0,0	x	0,0	x	x	x	x	x	x	x	x	x
Zobowiązania zakładu, przekazane przez wierzycieli pierwotnych innym podmiotom	17 840,3	x	430,5	x	-1 584,9	x	-2,5	x	6 281,6	x	102,4	x	91,5	x	100,0	x

Struktura procentowa zobowiązań (według rodzajów) samodzielnych publicznych zakładów opieki zdrowotnej utworzonych przez jednostki samorządu terytorialnego województwa kujawsko-pomorskiego według stanów na koniec IV kw. 2009 r. - II kw. 2012 r. - na podstawie informacji SPZOZ funkcjonujących w dniu 30.06.2012 r.

Tytuł zobowiązań	Struktura procentowa									
	zobowiązania ogółem					zobowiązania wymagalne				
	IV kw. 2009 r.	IV kw. 2010 r.	IV kw. 2011 r.	I kw. 2012 r.	II kw. 2012 r.	IV kw. 2009 r.	IV kw. 2010 r.	IV kw. 2011 r.	I kw. 2012 r.	II kw. 2012 r.
1	2	3	4	5	6	7	8	9	10	11
Zobowiązania razem	100,0	100,0	100,0	100,0	100,0	100,0	100,0	100,0	100,0	100,0
wobec Zakładu Ubezpieczeń Społecznych	10,7	7,9	6,0	5,5	5,3	0,0	0,0	0,0	0,0	0,0
wobec Urzędu Skarbowego	2,4	1,9	1,7	1,3	1,2	0,1	0,0	0,0	0,1	0,0
wobec PFRON	0,1	0,1	0,1	0,1	0,1	0,0	0,0	0,0	0,1	0,2
z tytułu pożyczki restrukturyzacyjnej udzielonej za pośredn. BGK	3,6	0,0	0,0	0,0	0,0	0,0	0,0	0,0	0,0	0,0
z tytułu pożyczek udzielonych przez jednostki samorządu terytorialnego	1,8	1,3	1,0	0,9	1,9	1,9	13,9	9,1	4,8	4,7
z tytułu innych pożyczek i kredytów	14,0	12,4	24,4	26,3	30,1	0,0	0,0	0,0	0,0	0,0
z tytułu zakupu leków i materiałów medycznych	11,1	10,8	11,0	14,1	12,6	33,3	41,9	45,1	39,4	39,7
z tego: z tytułu zakupu sprzętu i aparatury medycznej	5,2	5,4	3,6	3,3	3,2	10,7	4,3	9,4	7,9	7,5
z tytułu zużycia energii, gazu, wody	2,2	2,1	2,6	3,0	2,3	4,7	3,1	8,5	12,1	11,2
z tytułu zakupu usług obcych (np. remontowych, transportowych, medycznych...)	18,7	15,1	14,2	13,7	15,3	33,5	22,9	19,1	15,2	15,5
wobec pracowników z tytułu tzw. "ustawy 203"	0,0	0,1	0,0	0,0	0,0	0,0	0,0	0,0	0,0	0,0
wobec pracowników - inne	10,0	7,3	5,5	6,2	4,8	4,2	4,0	3,2	1,8	1,5
pozostałe zobowiązania publicznoprawne	0,5	0,2	0,2	0,7	0,5	1,3	0,6	0,3	0,2	0,4
pozostałe zobowiązania cywilnoprawne	19,7	35,5	29,7	24,9	22,7	10,3	9,4	5,4	18,3	19,4

Liczba pracowników zatrudnionych na podstawie umowy o pracę w samodzielnych publicznych zakładach opieki zdrowotnej utworzonych przez jednostki samorządu terytorialnego województwa kujawsko-pomorskiego według stanów na koniec IV kw. 2008 r. - II kw. 2012 r. - na podstawie informacji SPZOZ funkcjonujących w dniu 30.06.2012 r.

Wyszczególnienie	Podmiot tworzący	Liczba SPZOZ w dniu 30.06.2012 r.	Liczba pracowników medycznych i niemedycznych zatrudnionych na podstawie umowy o pracę według stanu na koniec					
			IV kw. 2008 r.	IV kw. 2009 r.	IV kw. 2010 r.	IV kw. 2011 r.	I kw. 2012 r.	II kw. 2012 r.
1	2	3	4	5	6	7	8	9
SPZOZ z oddziałami szpitalnymi	województwo	10	4 831	4 863	4 705	4 482	4 452	4 438
	powiat	5	2 150	2 154	2 096	2 076	2 037	2 015
	gmina (w tym miasto na prawach powiatu)	4	2 023	2 032	2 141	2 199	2 196	2 205
Razem SPZOZ z oddziałami szpitalnymi		19	9 004	9 049	8 942	8 757	8 685	8 658
SPZOZ pozostałe	województwo	14	1 009	1 014	986	933	914	925
	powiat	3	322	315	319	311	312	313
	gmina (w tym miasto na prawach powiatu)	47	939	941	969	943	947	948
Razem SPZOZ pozostałe		64	2 270	2 270	2 274	2 187	2 173	2 186
SPZOZ z oddziałami szpitalnymi i pozostałe	województwo	24	5 840	5 877	5 691	5 415	5 366	5 363
	powiat	8	2 472	2 469	2 415	2 387	2 349	2 328
	gmina (w tym miasto na prawach powiatu)	51	2 962	2 973	3 110	3 142	3 143	3 153
RAZEM SPZOZ z oddziałami szpitalnymi i pozostałe		83	11 274	11 319	11 216	10 944	10 858	10 844



Zmiany liczby pracowników zatrudnionych na podstawie umowy o pracę w samodzielnych publicznych zakładach opieki zdrowotnej utworzonych przez jednostki samorządu terytorialnego województwa kujawsko-pomorskiego według stanów na koniec IV kw. 2008 r. - II kw. 2012 r. - na podstawie informacji SPZOZ funkcjonujących w dniu 30.06.2012 r.

Wyszczególnienie	Podmiot tworzący	Wzrost / spadek zatrudnionych - porównanie stanów na koniec											
		IV kw. 2009 r. do IV kw. 2008 r.		IV kw. 2010 r. do IV kw. 2009 r.		IV kw. 2011 r. do IV kw. 2010 r.		I kw. 2012 r. do IV kw. 2011 r.		II kw. 2012 r. do IV kw. 2011 r.		II kw. 2012 r. do I kw. 2012 r.	
		liczba	%	liczba	%	liczba	%	liczba	%	liczba	%	liczba	%
1	2	3	4	5	6	7	8	9	10	11	12	13	14
SPZOZ z oddziałami szpitalnymi	województwo	32	0,7	-158	-3,2	-223	-4,7	-30	-0,7	-44	-1,0	-14	-0,3
	powiat	4	0,2	-58	-2,7	-20	-1,0	-39	-1,9	-61	-2,9	-22	-1,1
	gmina (w tym miasto na prawach powiatu)	9	0,4	109	5,4	58	2,7	-3	-0,1	6	0,3	9	0,4
Razem SPZOZ z oddziałami szpitalnymi		45	0,5	-107	-1,2	-185	-2,1	-72	-0,8	-99	-1,1	-27	-0,3
SPZOZ pozostałe	województwo	5	0,5	-28	-2,8	-53	-5,4	-19	-2,0	-8	-0,9	11	1,2
	powiat	-7	-2,2	4	1,3	-8	-2,5	1	0,3	2	0,6	1	0,3
	gmina (w tym miasto na prawach powiatu)	2	0,2	28	3,0	-26	-2,7	4	0,4	5	0,5	1	0,1
Razem SPZOZ pozostałe		0	0,0	4	0,2	-87	-3,8	-14	-0,6	-1	0,0	13	0,6
SPZOZ z oddziałami szpitalnymi i pozostałe	województwo	37	0,6	-186	-3,2	-276	-4,8	-49	-0,9	-52	-1,0	-3	-0,1
	powiat	-3	-0,1	-54	-2,2	-28	-1,2	-38	-1,6	-59	-2,5	-21	-0,9
	gmina (w tym miasto na prawach powiatu)	11	0,4	137	4,6	32	1,0	1	0,0	11	0,4	10	0,3
RAZEM SPZOZ z oddziałami szpitalnymi i pozostałe		45	0,4	-103	-0,9	-272	-2,4	-86	-0,8	-100	-0,9	-14	-0,1