

**Kujawsko-Pomorski Urząd Wojewódzki w Bydgoszczy**  
**Wydział Zdrowia – Kujawsko-Pomorskie Centrum Zdrowia Publicznego**

**Zobowiązania**  
**samodzielnych publicznych zakładów opieki zdrowotnej**  
**utworzonych przez jednostki samorządu terytorialnego**  
**województwa kujawsko-pomorskiego**  
**według stanów na koniec**  
**IV kw. 2008 r. – III kw. 2014 r.**

**na podstawie informacji SPZOZ funkcjonujących**  
**na koniec danego kwartału**

**Bydgoszcz, dnia 09.01.2015 r.**

**Wykaz SPZOZ utworzonych przez jednostki samorządu terytorialnego województwa kujawsko-pomorskiego prowadzących działalność w okresie IV kw. 2008 r. - III kw. 2014 r. (według stanu na koniec danego kwartału)**

Lp.	Nazwa samodzielnego publicznego zakładu opieki zdrowotnej	Podmiot tworzący	Nr księgi rejestrowej	Prowadzący działalność według stanu na koniec:							
				IV kw. 2008 r.	IV kw. 2009 r.	IV kw. 2010 r.	IV kw. 2011 r.	IV kw. 2012 r.	IV kw. 2013 r.	III kw. 2014 r.	
1	2	3	4	5	6	7	8	9	10	11	
<b>SPZOZ z oddziałami szpitalnymi (Lp. 1-23)</b>											
1	Centrum Onkologii im. prof. F. Łukaszczyka w Bydgoszczy	województwo	0000002259	TAK	TAK	TAK	TAK	TAK	TAK	TAK	
2	Wojewódzki Szpital Dziecięcy im. J. Brudzińskiego w Bydgoszczy	województwo	0000002215	TAK	TAK	TAK	TAK	TAK	TAK	TAK	
3	Kujawsko-Pomorskie Centrum Pulmonologii w Bydgoszczy	województwo	0000002240	TAK	TAK	TAK	TAK	TAK	TAK	TAK	
4	Wojewódzki Szpital Obserwacyjno-Zakaźny im. T. Browicza w Bydgoszczy	województwo	0000002256	TAK	TAK	TAK	TAK	TAK	TAK	TAK	
5	Wojewódzki Szpital Zespolony im. L. Rydygiera w Toruniu	województwo	0000002403	TAK	TAK	TAK	TAK	TAK	TAK	TAK	
6	Wojewódzki Szpital Obserwacyjno-Zakaźny w Toruniu	województwo	0000002394	TAK	TAK	TAK	TAK	TAK	NIE	NIE	
7	Wojewódzki Ośrodek Lecznictwa Psychiatrycznego w Toruniu	województwo	0000002405	TAK	TAK	TAK	TAK	TAK	NIE	NIE	
8	Szpital Wojewódzki we Włocławku	województwo	0000002462	TAK	TAK	TAK	TAK	TAK	NIE	NIE	
9	Wojewódzki Szpital Specjalistyczny im. błogosławionego ks. J. Popieluszki we Włocławku	województwo	0000155388	NIE	NIE	NIE	NIE	NIE	TAK	TAK	
10	Wojewódzki Szpital dla Nerwowo i Psychicznie Chorych im. dr J. Bednarza w Świeciu	województwo	0000002253	TAK	TAK	TAK	TAK	TAK	TAK	TAK	
11	Wojewódzki Ośrodek Terapii Uzależnień i Współzależnienia w Toruniu	województwo	0000002996	TAK	TAK	TAK	TAK	TAK	TAK	TAK	
12	Wojewódzki Szpital Dziecięcy w Toruniu	województwo	04-00214*	TAK	TAK	NIE	NIE	NIE	NIE	NIE	
13	Zespół Opieki Zdrowotnej w Chełmnie	powiat chełmiński	0000002391	TAK	TAK	TAK	TAK	TAK	TAK	TAK	
14	Szpital Włospęcalistyczny im. Ludwika Błażka w Inowrocławiu	powiat inowrocławski	0000002232	TAK	TAK	TAK	TAK	TAK	TAK	TAK	
15	Samodzielny Publiczny Zakład Opieki Zdrowotnej w Mogilnie	powiat mogileński	0000002225	TAK	TAK	TAK	TAK	TAK	TAK	TAK	
16	Samodzielny Publiczny Zakład Opieki Zdrowotnej w Radziejowie	powiat radziejowski	0000002447	TAK	TAK	TAK	TAK	TAK	TAK	TAK	
17	Samodzielny Publiczny Zakład Opieki Zdrowotnej w Rypinie	powiat rypiński	0000002449	TAK	TAK	TAK	TAK	TAK	TAK	TAK	
18	Samodzielny Publiczny Zakład Opieki Zdrowotnej w Brodnicy	powiat brodnicki	0000002388	NIE	NIE	NIE	NIE	NIE	TAK	TAK	
19	Samodzielny Publiczny Zakład Opieki Zdrowotnej w Lipnie	powiat lipnowski	04-00272*	TAK	NIE	NIE	NIE	NIE	NIE	NIE	
20	Włospęcalistyczny Szpital Miejski im dr. E. Warmińskiego w Bydgoszczy	miasto Bydgoszcz	0000002247	TAK	TAK	TAK	TAK	TAK	TAK	TAK	
21	Regionalny Szpital Specjalistyczny im dr. W. Biegańskiego w Grudziądzu	miasto Grudziądz	0000002428	TAK	TAK	TAK	TAK	TAK	TAK	TAK	
22	Specjalistyczny Szpital Miejski im. M. Kopernika w Toruniu	miasto Toruń	0000002435	TAK	TAK	TAK	TAK	TAK	TAK	TAK	
23	Samodzielny Publiczny Zakład Opieki Zdrowotnej im. Macieja z Miechowa w Łasinie	gmina Łasin	0000002417	TAK	TAK	TAK	TAK	TAK	TAK	TAK	
LICZBA				21	20	19	19	19	18	18	
<b>SPZOZ pozostałe (Lp. 24-100)</b>											
24	Sanatorium Uzdrowiskowe "Przy Tężni" im. dr J. Krzyńskiego w Inowrocławiu	województwo	0000002294	TAK	TAK	TAK	TAK	TAK	TAK	TAK	
25	Wojewódzka Stacja Pogotowia Ratunkowego w Bydgoszczy	województwo	0000002265	TAK	TAK	TAK	TAK	TAK	TAK	TAK	
26	Wojewódzka Stacja Pogotowia Ratunkowego w Toruniu	województwo	0000002390	TAK	TAK	TAK	TAK	TAK	NIE	NIE	
27	Stacja Pogotowia Ratunkowego we Włocławku	województwo	0000002450	TAK	TAK	TAK	TAK	TAK	NIE	NIE	
28	Wojewódzki Ośrodek Medycyny Pracy w Bydgoszczy	województwo	0000002249	TAK	TAK	TAK	TAK	TAK	TAK	TAK	
29	Wojewódzki Ośrodek Medycyny Pracy w Toruniu	województwo	0000002393	TAK	TAK	TAK	TAK	TAK	TAK	TAK	
30	Wojewódzki Ośrodek Medycyny Pracy we Włocławku	województwo	0000002483	TAK	TAK	TAK	TAK	TAK	TAK	TAK	
31	Wojewódzka Przychodnia Dermatologiczna w Bydgoszczy	województwo	0000002231	TAK	TAK	TAK	TAK	TAK	TAK	NIE	
32	Wojewódzka Przychodnia Sportowo-Lekarska w Bydgoszczy	województwo	0000002245	TAK	TAK	TAK	TAK	TAK	NIE	NIE	
33	Wojewódzkie Centrum Reumatologii i Rehabilitacji w Bydgoszczy	województwo	0000002257	TAK	TAK	TAK	TAK	TAK	TAK	NIE	
34	Bydgoskie Centrum Diabetologii i Endokrynologii w Bydgoszczy	województwo	0000002271	TAK	TAK	TAK	TAK	TAK	TAK	NIE	
35	Wojewódzka Przychodnia Zdrowia Psychicznego w Bydgoszczy	województwo	0000002264	TAK	TAK	TAK	TAK	TAK	TAK	TAK	
36	Wojewódzka Przychodnia Stomatologiczna w Bydgoszczy	województwo	0000002274	TAK	TAK	TAK	TAK	TAK	NIE	NIE	
37	Samodzielny Publiczny Zakład Opieki Zdrowotnej Obwód Lecznictwa w Bydgoszczy	województwo	0000002296	TAK	TAK	TAK	NIE	NIE	NIE	NIE	
38	Regionalny Zespół Opieki Paliatywnej "Dom Sue Ryder" w Bydgoszczy	województwo	04-00456*	TAK	TAK	NIE	NIE	NIE	NIE	NIE	
39	Przychodnia Specjalistyczna "OLK-MED" w Toruniu	województwo	0000002415	TAK	TAK	TAK	TAK	TAK	NIE	NIE	
40	Samodzielne Wojewódzkie Centrum Stomatologii w Toruniu	województwo	04-00224*	TAK	TAK	NIE	NIE	NIE	NIE	NIE	
41	Samodzielny Publiczny Zakład Lecznico-Opiekuńczy w Raciążku	powiat aleksandrowski	0000002452	TAK	TAK	TAK	TAK	TAK	TAK	TAK	
42	Samodzielny Publiczny Zakład Opieki Zdrowotnej w Wąbrzeźnie	powiat wąbrzeski	0000002395	TAK	TAK	TAK	TAK	TAK	TAK	TAK	
43	Samodzielny Publiczny Zespół Przychodni Specjalistycznych we Włocławku	powiat włocławski	0000002453	TAK	TAK	TAK	TAK	TAK	TAK	TAK	
44	Samodzielny Publiczny Zakład Opieki Zdrowotnej w Nakle n/Notecią	powiat nakielski	04-00041*	TAK	NIE	NIE	NIE	NIE	NIE	NIE	
45	Samodzielny Publiczny Zakład Opieki Zdrowotnej w Żninie	powiat żniński	04-00174*	TAK	NIE	NIE	NIE	NIE	NIE	NIE	
46	Miejski Ośrodek Rehabilitacji Dzieci i Młodzieży w Toruniu	miasto Toruń	04-00222*	TAK	TAK	NIE	NIE	NIE	NIE	NIE	
47	Zakład Pielęgnacyjno-Opiekuńczy im. Ks. J. Popieluszki w Toruniu	miasto Toruń	0000002599	TAK	TAK	TAK	TAK	TAK	TAK	TAK	
48	Miejska Przychodnia Specjalistyczna w Toruniu	miasto Toruń	0000002431	TAK	TAK	TAK	TAK	TAK	TAK	TAK	

\* Stary numer księgi rejestrowej

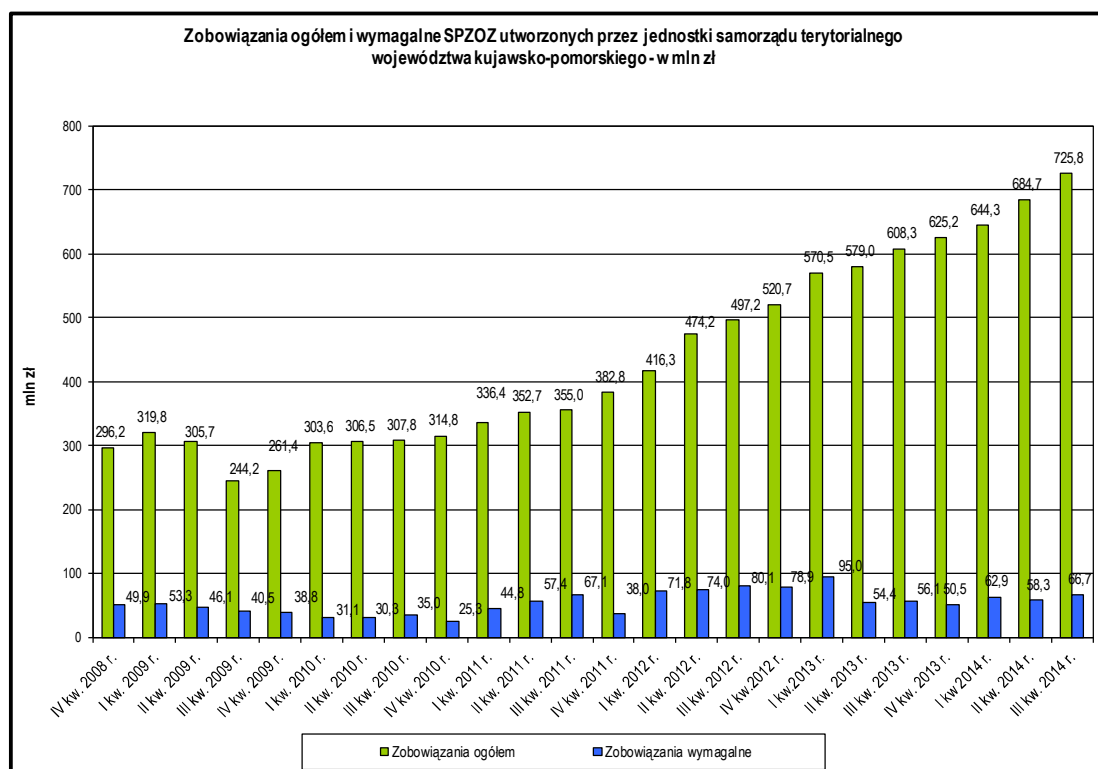
**Wykaz SPZOZ utworzonych przez jednostki samorządu terytorialnego województwa kujawsko-pomorskiego prowadzących działalność w okresie IV kw. 2008 r. - III kw. 2014 r. (według stanu na koniec danego kwartału) dok.**

Lp.	Nazwa samodzielnego publicznego zakładu opieki zdrowotnej	Podmiot tworzący	Nr księgi rejestrowej	Prowadzący działalność według stanu na koniec:						
				IV kw. 2008 r.	IV kw. 2009 r.	IV kw. 2010 r.	IV kw. 2011 r.	IV kw. 2012 r.	IV kw. 2013 r.	III kw. 2014 r.
1	2	3	4	5	6	7	8	9	10	11
49	Samodzielny Publiczny Zakład Opieki Zdrowotnej w Barcinie	gmina Barcin	00000002546	TAK	TAK	TAK	TAK	TAK	TAK	TAK
50	Gminna Przychodnia w Białych Błotach	gmina Białe Błota	00000002254	TAK	TAK	TAK	NIE	NIE	NIE	NIE
51	Gminna Przychodnia w Bukowcu	gmina Bukowiec	00000002219	TAK	TAK	TAK	TAK	TAK	TAK	TAK
52	Samodzielny Publiczny Zakład Opieki Zdrowotnej w Cekcynie	gmina Cekcyn	00000002281	TAK	TAK	TAK	TAK	TAK	TAK	TAK
53	Gminny Zakład Opieki Zdrowotnej w Dąbrowie Biskupiej	gmina Dąbrowa Biskupia	04-00195*	TAK	NIE	NIE	NIE	NIE	NIE	NIE
54	Gminna Przychodnia w Dąbrowie Chełmińskiej	gmina Dąbrowa Chełm.	00000002282	TAK	TAK	TAK	TAK	TAK	TAK	TAK
55	Samodzielny Publiczny Zakład Opieki Zdrowotnej w Ciechocinie	gmina Ciechocin	04-00506*	TAK	TAK	NIE	NIE	NIE	NIE	NIE
56	Samodzielny Publiczny Zakład Opieki Zdrowotnej w Dębowej Łące	gmina Dębowa Łąka	00000002386	TAK	TAK	TAK	TAK	TAK	TAK	TAK
57	Gminna Przychodnia w Dobrczu	gmina Dobrcz	00000002285	TAK	TAK	TAK	TAK	TAK	TAK	TAK
58	Samodzielny Publiczny Zakład Opieki Zdrowotnej w Obrowie z siedzibą w Dobrzejewicach	gmina Obrowo	00000002425	TAK	TAK	TAK	TAK	TAK	TAK	TAK
59	Gminna Przychodnia w Dragaczu z siedzibą w Dolnej Grupie	gmina Dragacz	00000002222	TAK	TAK	TAK	TAK	TAK	TAK	TAK
60	Gminna Przychodnia w Drzycimiu	gmina Drzycim	04-00036*	TAK	TAK	NIE	NIE	NIE	NIE	NIE
61	Samodzielny Publiczny Zakład Podstawowej Opieki Zdrowotnej w Gąsawie	gmina Gąsawa	04-00177*	TAK	NIE	NIE	NIE	NIE	NIE	NIE
62	Samodzielny Publiczny Zakład Opieki Zdrowotnej w Gostycynie	gmina Gostycyn	00000002280	TAK	TAK	TAK	TAK	TAK	TAK	TAK
63	Zakład Opieki Zdrowotnej Gminy Grudziądz	gmina Grudziądz	00000002484	TAK	TAK	TAK	TAK	TAK	TAK	TAK
64	Samodzielny Publiczny Zakład Opieki Zdrowotnej w Grudzie	gmina Gruta	00000002416	TAK	TAK	TAK	TAK	TAK	TAK	TAK
65	Samodzielny Publiczny Zakład Opieki Zdrowotnej w Izbicy Kujawskiej	gmina Izbica Kuj.	00000002588	TAK	TAK	TAK	TAK	TAK	TAK	TAK
66	Samodzielny Publiczny Zakład Opieki Zdrowotnej w Janowcu Wielkopolskim	gmina Janowiec Wielkopolski	00000002307	TAK	TAK	TAK	TAK	NIE	NIE	NIE
67	Gminna Przychodnia w Jeżewie	gmina Jeżewo	00000002258	TAK	TAK	TAK	TAK	TAK	TAK	TAK
68	Samodzielna Publiczna Miejsko-Gminna Przychodnia w Kamieniu Krajeńskim	gmina Kamień Kraj.	00000002322	TAK	TAK	TAK	TAK	TAK	TAK	TAK
69	Samodzielny Publiczny Zakład Opieki Zdrowotnej w Kęsowie	gmina Kęsowo	00000002315	TAK	TAK	TAK	TAK	TAK	TAK	TAK
70	Samodzielny Publiczny Zakład Opieki Zdrowotnej w Kijewie Królewskim	gmina Kijewo Król.	00000002434	TAK	TAK	TAK	TAK	TAK	TAK	TAK
71	Samodzielny Publiczny Zakład Opieki Zdrowotnej w Kłóźnie	gmina Baruchowo	04-00307*	TAK	NIE	NIE	NIE	NIE	NIE	NIE
72	Samodzielny Publiczny Zakład Opieki Zdrowotnej w Koronowie	gmina Koronowo	00000002241	TAK	TAK	TAK	TAK	TAK	TAK	TAK
73	Samodzielny Publiczny Zakład Opieki Zdrowotnej w Kowalewie Pomorskim	gmina Kowalewo Pom.	04-00454*	TAK	NIE	NIE	NIE	NIE	NIE	NIE
74	Samodzielny Publiczny Zakład Opieki Zdrowotnej Gminy Wodławek z siedzibą w Kruszynie	gmina Wodławek	00000002421	TAK	TAK	TAK	TAK	TAK	TAK	TAK
75	Samodzielny Gminny Zakład Opieki Zdrowotnej w Książkach	gmina Książki	00000002426	TAK	TAK	TAK	TAK	TAK	TAK	TAK
76	Gminny Ośrodek Zdrowia w Lisewie	gmina Lisewo	00000002423	TAK	TAK	TAK	TAK	TAK	TAK	TAK
77	Samodzielny Publiczny Zakład Opieki Zdrowotnej Gminy i Miasta w Lubrańcu	gmina Lubraniec	00000002381	TAK	TAK	TAK	TAK	TAK	TAK	TAK
78	Samodzielny Publiczny Zakład Opieki Zdrowotnej w Łabiszynie	gmina Łabiszyn	00000002834	TAK	TAK	TAK	TAK	TAK	TAK	TAK
79	Samodzielny Publiczny Zakład Opieki Zdrowotnej w Łysomicach	gmina Łysomice	00000002647	TAK	TAK	TAK	TAK	TAK	TAK	TAK
80	Gminna Przychodnia w Nowej Wsi Wielkiej	gmina Nowa Wś Wielka	00000002235	TAK	TAK	TAK	TAK	TAK	TAK	TAK
81	Gminna Przychodnia w Nowem	gmina Nowe	00000002267	TAK	TAK	TAK	TAK	TAK	TAK	TAK
82	Gminna Przychodnia w Osiu	gmina Osie	00000002216	TAK	TAK	TAK	TAK	TAK	TAK	TAK
83	Gminna Przychodnia w Osielsku	gmina Osielesko	00000002230	TAK	TAK	TAK	TAK	TAK	TAK	TAK
84	Publiczny Zakład Opieki Zdrowotnej w Papowie Biskupim	gmina Papowo Biskupie	00000002430	TAK	TAK	TAK	TAK	TAK	TAK	TAK
85	Samodzielny Publiczny Zakład Opieki Zdrowotnej w Płużnicy	gmina Płużnica	00000002406	TAK	TAK	TAK	TAK	TAK	TAK	TAK
86	Gminny Ośrodek Rehabilitacji w Pruszczu	gmina Pruszcz	00000002328	TAK	TAK	TAK	TAK	TAK	TAK	TAK
87	Samodzielny Publiczny Zakład Opieki Zdrowotnej w Radzynie Chełmińskim	gmina Radzyń Chełmiński	00000002437	TAK	TAK	TAK	TAK	TAK	TAK	TAK
88	Gminny Ośrodek Zdrowia w Rogóźnie	gmina Rogóźno	00000002408	TAK	TAK	TAK	TAK	TAK	TAK	TAK
89	Gminna Przychodnia w Sadkach	gmina Sadki	00000002291	TAK	TAK	TAK	TAK	TAK	TAK	TAK
90	Miejsko-Gminna Przychodnia Zdrowia w Solcu Kujawskim	gmina Solec Kujawski	00000002233	TAK	TAK	TAK	TAK	TAK	TAK	NIE
91	Gminny Ośrodek Zdrowia w Słobnie	gmina Słobno	00000002418	TAK	TAK	TAK	TAK	TAK	TAK	TAK
92	Samodzielny Publiczny Zakład Opieki Zdrowotnej w Śliwicach	gmina Śliwice	00000002302	TAK	TAK	TAK	TAK	TAK	TAK	TAK
93	Miejsko-Gminna Przychodnia w Świeciu	gmina Świecie	00000002330	TAK	TAK	TAK	TAK	TAK	TAK	TAK
94	Gminny Zakład Opieki Zdrowotnej w Świeciu n/Osą	gmina Świecie n/Osą	00000002422	TAK	TAK	TAK	TAK	TAK	TAK	TAK
95	Gminny Ośrodek Zdrowia w Unisławiu	gmina Unisław	00000002427	TAK	TAK	TAK	TAK	TAK	TAK	TAK
96	Gminna Przychodnia w Warlubiu	gmina Warlubie	00000002248	TAK	TAK	TAK	TAK	TAK	TAK	TAK
97	Gminny Ośrodek Zdrowia w Wielkiej Nieszawce	gmina Wielka Nieszawka	00000002401	TAK	TAK	TAK	TAK	TAK	TAK	TAK
98	Samodzielny Publiczny Zakład Opieki Zdrowotnej we Wrockach	gmina Golub-Dobrzyń	00000002686	TAK	TAK	TAK	TAK	TAK	TAK	TAK
99	Samodzielny Publiczny Ośrodek Zdrowia w Zelgnie	gmina Chełmża	00000002429	TAK	TAK	TAK	TAK	TAK	TAK	TAK
100	Gminny Zakład Opieki Zdrowotnej w Złotnikach Kujawskich	gmina Złotniki Kujawskie	00000002773	TAK	TAK	TAK	TAK	TAK	TAK	TAK
LICZBA				77	71	66	64	63	58	54

\* Stary numer księgi rejestrowej

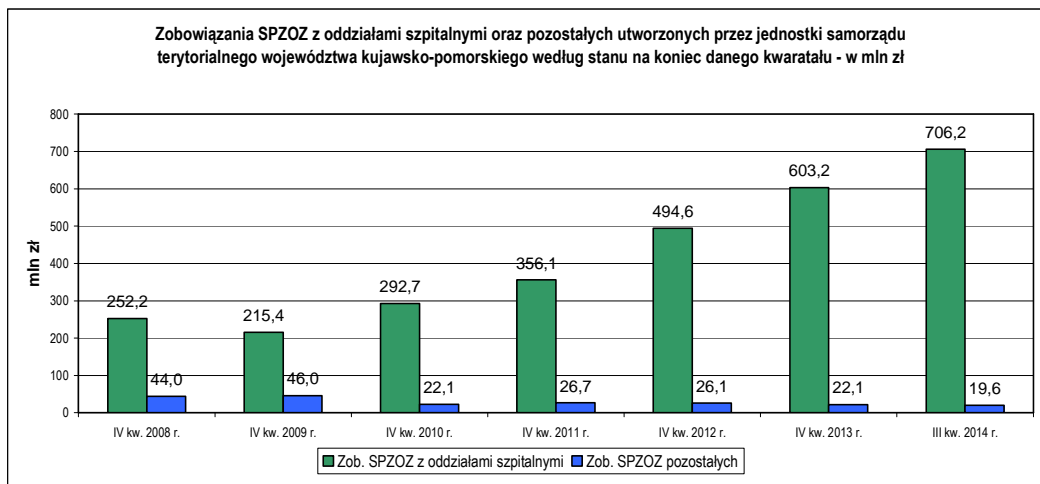
Dynamika zobowiązań ogółem i wymagalnych SPZOZ utworzonych przez jednostki samorządu terytorialnego województwa kujawsko-pomorskiego - na podstawie informacji SPZOZ funkcjonujących na koniec danego kwartału

Wyszczególnienie kwartałów	Liczba SPZOZ według stanu na koniec danego kwartału	Zobowiązania ogółem stan na koniec kwartału		Zobowiązania wymagalne stan na koniec kwartału	
		wartość w tys. zł	dynamika (kwartał poprzedni = 100%)	wartość w tys. zł	dynamika (kwartał poprzedni = 100%)
1	2	3	4	5	6
IV kw. 2008 r.	98	296 196,1	-	49 910,7	-
I kw. 2009 r.	96	319 815,3	108,0	53 307,6	106,8
II kw. 2009 r.	95	305 737,9	95,6	46 104,1	86,5
III kw. 2009 r.	93	244 235,7	79,9	40 491,8	87,8
IV kw. 2009 r.	92	261 388,0	107,0	38 811,5	95,9
I kw. 2010 r.	91	303 630,7	116,2	31 126,4	80,2
II kw. 2010 r.	91	306 469,6	100,9	30 324,9	97,4
III kw. 2010 r.	88	307 821,4	100,4	35 020,3	115,5
IV kw. 2010 r.	85	314 828,5	102,3	25 343,9	72,4
I kw. 2011 r.	84	336 449,3	106,9	44 849,0	177,0
II kw. 2011 r.	84	352 722,6	104,8	57 416,6	128,0
III kw. 2011 r.	84	354 986,8	100,6	67 087,1	116,8
IV kw. 2011 r.	83	382 772,7	107,8	37 956,6	56,6
I kw. 2012 r.	83	416 316,3	108,8	71 776,0	189,1
II kw. 2012 r.	83	474 165,6	113,9	73 979,5	103,1
III kw. 2012 r.	83	497 151,2	104,8	80 113,7	108,3
IV kw. 2012 r.	82	520 744,4	104,7	78 870,6	98,4
I kw. 2013 r.	79	570 471,1	109,5	94 988,7	120,4
II kw. 2013 r.	78	579 018,6	101,5	54 386,9	57,3
III kw. 2013 r.	77	608 328,3	105,1	56 124,7	103,2
IV kw. 2013 r.	76	625 244,6	102,8	50 516,1	90,0
I kw. 2014 r.	75	644 309,2	103,0	62 915,0	124,5
II kw. 2014 r.	73	684 650,9	106,3	58 250,2	92,6
III kw. 2014 r.	72	725 782,5	106,0	66 657,9	114,4



Zobowiązania ogółem i wymagalne SPZOZ utworzonych przez jednostki samorządu terytorialnego województwa kujawsko-pomorskiego według stanów na koniec IV kw. 2008 r. - III kw. 2014 r. - na podstawie informacji SPZOZ funkcjonujących na koniec danego kwartału

Wyszczególnienie	Zobowiązania SPZOZ według stanu na koniec																				
	IV kw. 2008 r.			IV kw. 2009 r.			IV kw. 2010 r.			IV kw. 2011 r.			IV kw. 2012 r.			IV kw. 2013 r.			III kw. 2014 r.		
	ogółem	w tym wymagalne		ogółem	w tym wymagalne		ogółem	w tym wymagalne		ogółem	w tym wymagalne		ogółem	w tym wymagalne		ogółem	w tym wymagalne		ogółem	w tym wymagalne	
	w tys. zł	%		w tys. zł	%		w tys. zł	%		w tys. zł	%		w tys. zł	%		w tys. zł	%		w tys. zł	%	
1	3	4	5	6	7	8	9	10	11	12	13	14	15	16	17	18	19	20	21	22	23
SPZOZ utworzone przez samorząd województwa	96 576,6	12 538,6	13,0	100 276,5	7 000,9	7,0	94 145,2	12 045,1	12,8	96 861,8	14 055,2	14,5	111 057,1	17 559,9	15,8	132 082,6	15 775,2	11,9	157 874,9	24 659,7	15,6
SPZOZ z oddziałami szpitalnymi	83 561,6	11 436,8	13,7	83 669,1	5 850,0	7,0	82 709,6	10 719,3	13,0	80 481,6	13 495,7	16,8	95 207,8	17 093,9	18,0	120 431,8	15 775,2	13,1	148 558,0	24 659,7	16,6
SPZOZ pozostałe	13 015,1	1 101,8	8,5	16 607,4	1 151,0	6,9	11 435,6	1 325,8	11,6	16 380,1	559,5	3,4	15 849,2	466,1	2,9	11 650,8	0,0	0,0	9 316,9	0,0	0,0
SPZOZ utworzone przez samorząd powiatowy	108 277,4	22 275,8	20,6	48 397,9	18 524,8	38,3	36 288,2	1 857,6	5,1	34 832,1	4 957,6	14,2	42 625,1	7 852,6	18,4	46 402,7	5 420,8	11,7	45 233,4	5 204,2	11,5
SPZOZ z oddziałami szpitalnymi	82 861,5	3 951,5	4,8	24 919,4	1 377,4	5,5	30 925,1	1 857,6	6,0	29 885,0	4 957,6	16,6	37 637,6	7 852,6	20,9	41 146,7	5 420,8	13,2	40 186,0	5 204,2	13,0
SPZOZ pozostałe	25 415,9	18 324,4	72,1	23 478,4	17 147,3	73,0	5 363,2	0,0	0,0	4 947,1	0,0	0,0	4 987,6	0,0	0,0	5 255,9	0,0	0,0	5 047,4	0,0	0,0
SPZOZ utworzone przez samorząd gminny (w tym miasta na prawach powiatu)	91 342,1	15 096,3	16,5	112 713,7	13 285,8	11,8	184 395,0	11 441,2	6,2	251 078,9	18 943,9	7,5	367 062,1	53 458,0	14,6	446 759,4	29 320,1	6,6	522 674,2	36 794,0	7,0
SPZOZ z oddziałami szpitalnymi	85 757,4	15 096,3	17,6	106 773,4	13 271,0	12,4	179 045,9	11 440,0	6,4	245 742,3	18 943,9	7,7	361 795,2	53 457,7	14,8	441 602,4	29 320,1	6,6	517 449,6	36 349,7	7,0
SPZOZ pozostałe	5 584,6	0,0	0,0	5 940,3	14,8	0,25	5 349,1	1,2	0,02	5 336,5	0,02	0,00	5 266,9	0,3	0,01	5 156,9	0,0	0,00	5 224,6	444,3	8,50
<b>RAZEM SPZOZ utworzone przez jednostki samorządu terytorialnego</b>	<b>296 196,1</b>	<b>49 910,7</b>	<b>16,9</b>	<b>261 388,0</b>	<b>38 811,5</b>	<b>14,8</b>	<b>314 828,5</b>	<b>25 343,9</b>	<b>8,1</b>	<b>382 772,7</b>	<b>37 956,6</b>	<b>9,9</b>	<b>520 744,4</b>	<b>78 870,6</b>	<b>15,1</b>	<b>625 244,6</b>	<b>50 516,1</b>	<b>8,1</b>	<b>725 782,5</b>	<b>66 657,9</b>	<b>9,2</b>
SPZOZ z oddziałami szpitalnymi	252 180,5	30 484,5	12,1	215 361,9	20 498,3	9,5	292 680,5	24 016,9	8,2	356 108,9	37 397,1	10,5	494 640,6	78 404,2	15,9	603 181,0	50 516,1	8,4	706 193,6	66 213,6	9,4
SPZOZ pozostałe	44 015,6	19 426,2	44,1	46 026,1	18 313,1	39,8	22 147,9	1 327,0	6,0	26 663,8	559,5	2,1	26 103,7	466,4	1,8	22 063,6	0,0	0,0	19 588,9	444,3	2,3

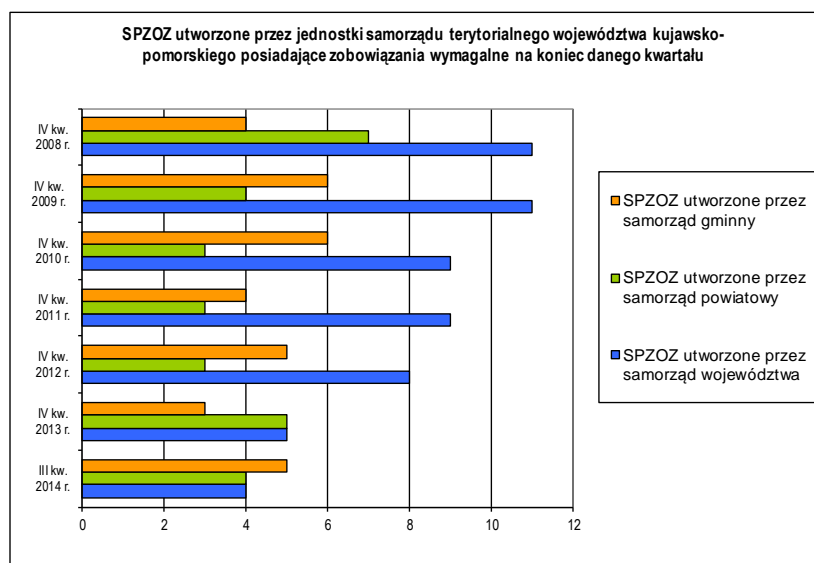


Dynamika zobowiązań SPZOZ utworzonych przez jednostki samorządu terytorialnego województwa kujawsko-pomorskiego według stanów na koniec IV kw. 2008 r. - III kw. 2014 r. - na podstawie informacji SPZOZ funkcjonujących na koniec danego kwartału

Wyszczególnienie	Wzrost lub spadek zobowiązań ogółem porównanie stanów na koniec kwartałów												Wzrost lub spadek zobowiązań wymagalnych porównanie stanów na koniec kwartałów											
	IV kw. 2009 r. do IV kw. 2008 r.		IV kw. 2010 r. do IV kw. 2009 r.		IV kw. 2011 r. do IV kw. 2010 r.		VI kw. 2012 r. do IV kw. 2011 r.		IV kw. 2013 r. do IV kw. 2012 r.		III kw. 2014 r. do IV kw. 2013 r.		IV kw. 2009 r. do IV kw. 2008 r.		IV kw. 2010 r. do IV kw. 2009 r.		IV kw. 2011 r. do IV kw. 2010 r.		VI kw. 2012 r. do IV kw. 2011 r.		IV kw. 2013 r. do IV kw. 2012 r.		III kw. 2014 r. do IV kw. 2013 r.	
	różnica w tys. zł	%	różnica w tys. zł	%	różnica w tys. zł	%	różnica w tys. zł	%	różnica w tys. zł	%	różnica w tys. zł	%	różnica w tys. zł	%	różnica w tys. zł	%	różnica w tys. zł	%	różnica w tys. zł	%	różnica w tys. zł	%	różnica w tys. zł	%
1	2	3	4	5	6	7	8	9	10	11	12	13	14	15	16	17	18	19	20	21	22	23	24	25
<b>SPZOZ utworzone przez samorząd województwa</b>	3 699,9	3,8	-6 131,2	-6,1	2 716,5	2,9	14 195,3	14,7	21 025,5	18,9	25 792,3	19,5	-5 537,7	-44,2	5 044,2	72,1	2 010,1	16,7	3 504,7	24,9	-1 784,7	-10,2	8 884,5	56,3
SPZOZ z oddziałami szpitalnymi	107,5	0,1	-959,5	-1,1	-2 228,0	-2,7	14 726,2	18,3	25 223,9	26,5	28 126,3	23,4	-5 586,8	-48,8	4 869,4	83,2	2 776,4	25,9	3 598,2	26,7	-1 318,6	-7,7	8 884,5	56,3
SPZOZ pozostałe	3 592,3	27,6	-5 171,8	-31,1	4 944,5	43,2	-530,9	-3,2	-4 198,5	-26,5	-2 333,9	-20,0	49,1	4,5	174,8	15,2	-766,3	-57,8	-93,4	-16,7	-466,1	-100,0	0,0	x
<b>SPZOZ utworzone przez samorząd powiatowy</b>	-59 879,6	-55,3	-12 109,6	-25,0	-1 456,1	-4,0	7 793,0	22,4	3 777,5	8,9	-1 169,2	-2,5	-3 751,1	-16,8	-16 667,2	-90,0	3 100,0	166,9	2 895,0	58,4	-2 431,7	-31,0	-216,6	-4,0
SPZOZ z oddziałami szpitalnymi	-57 942,1	-69,9	6 005,6	24,1	-1 040,1	-3,4	7 752,6	25,9	3 509,2	9,3	-960,7	-2,3	-2 574,0	-65,1	480,2	34,9	3 100,0	166,9	2 895,0	58,4	-2 431,7	-31,0	-216,6	-4,0
SPZOZ pozostałe	-1 937,5	-7,6	-18 115,2	-77,2	-416,0	-7,8	40,4	0,8	268,3	5,4	-208,5	-4,0	-1 177,0	-6,4	-17 147,3	-100,0	0,0	x	0,0	x	0,0	x	0,0	x
<b>SPZOZ utworzone przez samorząd gminny (w tym miasta na prawach powiatu)</b>	21 371,6	23,4	71 681,3	63,6	66 683,9	36,2	115 983,3	46,2	79 697,2	21,7	75 914,8	17,0	-1 810,5	-12,0	-1 844,6	-13,9	7 502,7	65,6	34 514,2	182,2	-24 138,0	-45,2	7 473,9	25,5
SPZOZ z oddziałami szpitalnymi	21 015,9	24,5	72 272,5	67,7	66 696,5	37,3	116 052,9	47,2	79 807,2	22,1	75 847,1	17,2	-1 825,3	-12,1	-1 831,0	-13,8	7 503,9	65,6	34 513,9	182,2	-24 137,6	-45,2	7 029,6	24,0
SPZOZ pozostałe	355,7	6,4	-591,2	-10,0	-12,6	-0,2	-69,6	-1,3	-110,0	-2,1	67,7	1,3	14,8	x	-13,6	-91,7	-1,2	-98,2	0,3	1 427	-0,3	-100,0	444,29	x
<b>RAZEM SPZOZ utworzone przez jednostki samorządu terytorialnego</b>	-34 808,1	-11,8	53 440,4	20,4	67 944,3	21,6	137 971,6	36,0	104 500,2	20,1	100 537,9	16,1	-11 099,2	-22,2	-13 467,6	-34,7	12 612,7	49,8	40 913,9	107,8	-28 354,4	-36,0	16 141,7	32,0
SPZOZ z oddziałami szpitalnymi	-36 818,6	-14,6	77 318,6	35,9	63 428,4	21,7	138 531,7	38,9	108 540,3	21,9	103 012,7	17,1	-9 986,2	-32,8	3 518,5	17,2	13 380,2	55,7	41 007,0	109,7	-27 888,0	-35,6	15 697,4	31,1
SPZOZ pozostałe	2 010,5	4,6	-23 878,2	-51,9	4 515,9	20,4	-560,1	-2,1	-4 040,1	-15,5	-2 474,7	-11,2	-1 113,0	-5,7	-16 986,1	-92,8	-767,5	-57,8	-93,1	-16,6	-466,4	-100,0	444,3	x

Liczba SPZOZ utworzonych przez jednostki samorządu terytorialnego województwa kujawsko-pomorskiego posiadających i nieposiadających zobowiązań wymagalnych na koniec IV kw. 2008 r. - III kw. 2014 r. - na podstawie informacji SPZOZ funkcjonujących na koniec danego kwartału

Wyszczególnienie	Liczba SPZOZ														
	z zobowiązaniami wymagalnymi							bez zobowiązań wymagalnych							
	IV kw. 2008 r.	IV kw. 2009 r.	IV kw. 2010 r.	IV kw. 2011 r.	IV kw. 2012 r.	IV kw. 2013 r.	III kw. 2014 r.	IV kw. 2008 r.	IV kw. 2009 r.	IV kw. 2010 r.	IV kw. 2011 r.	IV kw. 2012 r.	IV kw. 2013 r.	III kw. 2014 r.	
1	3	4	5	6	7	8	9	10	11	12	13	14	15	16	
<b>SPZOZ utworzone przez samorząd województwa</b>	11	11	9	9	8	5	4	17	17	16	15	16	12	10	
SPZOZ z oddziałami szpitalnymi	8	7	6	6	6	5	4	3	4	4	4	4	3	4	
SPZOZ pozostałe	3	4	3	3	2	-	-	14	13	12	11	12	9	6	
<b>SPZOZ utworzone przez samorząd powiatowy</b>	7	4	3	3	3	5	4	4	4	5	5	5	4	5	
SPZOZ z oddziałami szpitalnymi	4	4	3	3	3	5	4	2	1	2	2	2	1	2	
SPZOZ pozostałe	3	-	-	-	-	-	-	2	3	3	3	3	3	3	
<b>SPZOZ utworzone przez samorząd gminny (w tym miasta na prawach powiatu)</b>	4	6	6	4	5	3	5	55	49	46	47	45	47	44	
SPZOZ z oddziałami szpitalnymi	4	4	4	4	4	3	3	-	-	-	-	-	1	1	
SPZOZ pozostałe	-	2	2	-	1	-	2	55	49	46	47	45	46	43	
<b>RAZEM SPZOZ utworzone przez jednostki samorządu terytorialnego</b>	<b>22</b>	<b>21</b>	<b>18</b>	<b>16</b>	<b>16</b>	<b>13</b>	<b>13</b>	<b>76</b>	<b>70</b>	<b>67</b>	<b>67</b>	<b>66</b>	<b>63</b>	<b>59</b>	
SPZOZ z oddziałami szpitalnymi	16	15	13	13	13	13	11	5	5	6	6	6	5	7	
SPZOZ pozostałe	6	6	5	3	3	-	2	71	65	61	61	60	58	52	



Zobowiązania ogółem i wymagalne (według rodzajów) samodzielnych SPZOZ utworzonych przez jednostki samorządu terytorialnego województwa kujawsko-pomorskiego według stanów na koniec IV kw. 2008 r. - III kw. 2014 r. - na podstawie informacji SPZOZ funkcjonujących na koniec danego kwartału

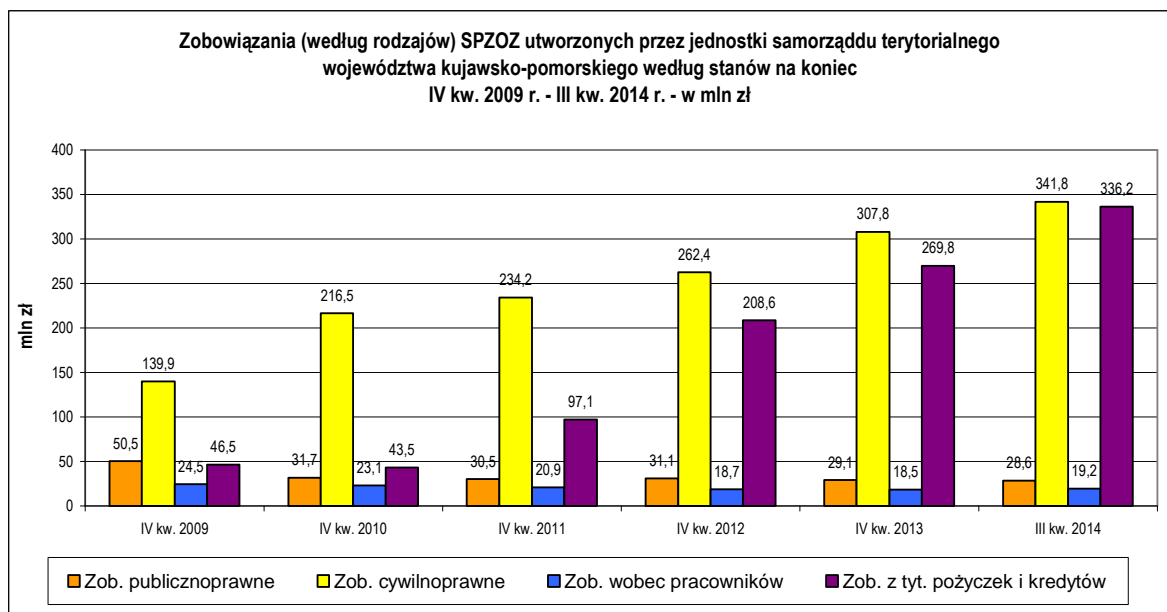
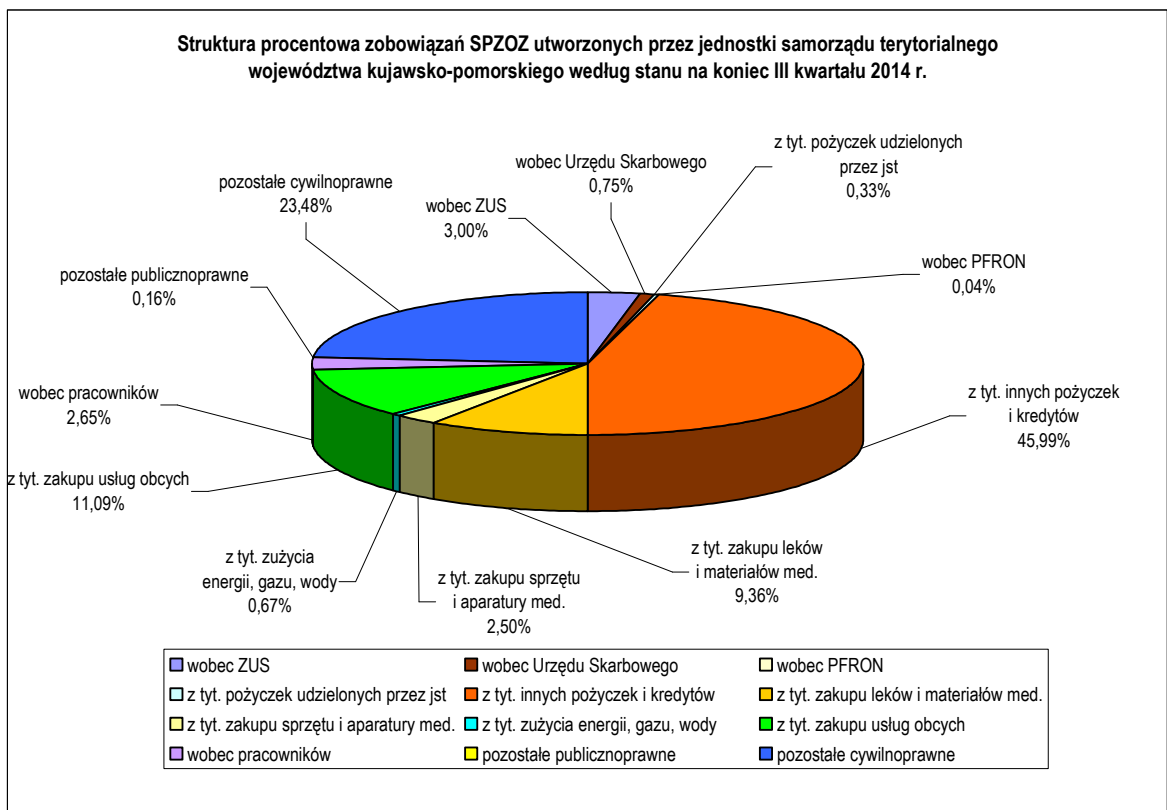
Tytuł zobowiązań	Zobowiązania SPZOZ według stanu na koniec																	
	IV kw. 2009 r.			IV kw. 2010 r.			IV kw. 2011 r.			IV kw. 2012 r.			IV kw. 2013 r.			III kw. 2014 r.		
	ogółem		wymagalne	ogółem		wymagalne	ogółem		wymagalne	ogółem		wymagalne	ogółem		wymagalne	ogółem		wymagalne
	w tys. zł		%	w tys. zł		%	w tys. zł		%	w tys. zł		%	w tys. zł		%	w tys. zł		%
1	2	3	4	5	6	7	8	9	10	11	12	13	14	15	16	17	18	19
<b>Zobowiązania razem</b>	<b>261 388,0</b>	<b>38 811,5</b>	<b>14,8</b>	<b>314 828,5</b>	<b>25 343,9</b>	<b>8,1</b>	<b>382 772,7</b>	<b>37 956,6</b>	<b>9,9</b>	<b>520 744,4</b>	<b>78 870,6</b>	<b>15,1</b>	<b>625 244,6</b>	<b>50 516,1</b>	<b>8,1</b>	<b>725 782,5</b>	<b>66 657,9</b>	<b>9,2</b>
wobec Zakładu Ubezpieczeń Społecznych	40 958,1	14 956,7	36,5	24 845,5	93,6	0,4	23 148,4	1,1	0,0	23 964,3	0,0	0,0	22 152,2	0,0	0,0	21 785,8	278,8	1,3
wobec Urzędu Skarbowego	8 058,9	2 287,4	28,4	6 092,6	0,0	0,0	6 365,6	0,02	0,0	6 421,1	134,3	2,1	6 452,7	0,0	0,0	5 437,9	5,9	0,1
wobec PFRON	319,2	0,0	0,0	248,1	0,0	0,0	283,5	0,0	0,0	284,8	0,0	0,0	271,2	0,0	0,0	283,4	0,0	0,0
z tytułu pożyczki restrukturyzacyjnej udzielonej za pośredn. BGK	8 569,2	0,0	0,0	0,0	0,0	x	0,0	0,0	x	0,0	0,0	x	0,0	0,0	x	0,0	0,0	x
z tytułu pożyczek udzielonych przez jednostki samorz. terytorialnego	4 654,7	702,8	15,1	4 514,3	3 723,5	82,5	3 839,2	3 444,2	89,7	3 493,2	464,9	13,3	3 428,3	0,0	0,0	2 395,0	0,0	0,0
z tytułu innych pożyczek i kredytów	33 296,9	0,0	0,0	38 989,8	0,0	0,0	93 286,6	0,0	0,0	205 107,4	0,0	0,0	266 421,4	0,008	0,0	333 766,5	0,0	0,0
z tytułu zakupu leków i materiałów medycznych	26 611,2	6 965,4	26,2	33 825,2	10 327,9	30,5	42 243,5	17 106,6	40,5	63 990,9	32 720,2	51,1	52 866,5	28 759,9	54,4	67 921,3	38 004,2	56,0
z tytułu zakupu sprzętu i aparatury medycznej	12 282,3	2 237,3	18,2	16 865,1	1 053,7	6,2	13 917,8	3 557,0	25,6	24 351,5	8 055,5	33,1	16 381,8	5 225,0	31,9	18 115,4	8 686,1	47,9
z tytułu zużycia energii, gazu, wody	5 264,1	976,0	18,5	6 674,4	753,5	11,3	9 970,7	3 226,4	32,4	12 771,4	8 257,3	64,7	9 150,9	4 092,9	44,7	4 866,3	2 078,9	42,7
z tytułu zakupu usług obcych (np. remontowych, transportowych, medycznych...)	47 867,2	7 009,0	14,6	47 395,0	5 647,0	11,9	54 268,7	7 246,5	13,4	53 848,4	10 757,8	20,0	53 421,0	7 282,6	13,6	80 500,3	11 175,0	13,9
wobec pracowników z tytułu tzw. "ustawy 203"	0,0	0,0	x	171,4	0,0	0,0	0,0	0,0	x	0,0	0,0	x	0,0	0,0	x	0,0	0,0	x
wobec pracowników - inne	24 500,9	884,6	3,6	22 928,0	996,6	4,3	20 876,9	1 228,9	5,9	18 715,3	811,0	4,3	18 501,1	329,8	1,8	19 204,2	275,2	1,4
pozostałe zobowiązania publicznoprawne	1 116,2	268,9	24,1	543,2	154,7	28,5	723,0	110,1	15,2	390,7	32,9	8,4	205,0	16,5	8,1	1 128,8	22,8	2,0
pozostałe zobowiązania cywilnoprawne	47 889,1	2 523,4	5,3	111 735,9	2 593,5	2,3	113 848,8	2 035,9	1,8	107 405,3	17 636,8	16,4	175 992,4	4 809,5	2,7	170 377,6	6 130,9	3,6
Rezerwy utworzone na zobowiązania z tyt. "ustawy 203"	237,2	x	x	115,9	x	x	0,0	x	x	0,0	x	x	1 191,0	x	x	1 191,0	x	x
Zobowiązania zakładu, przekazane przez wierzycieli pierwotnych innym podmiotom	288,6	x	x	18 128,9	x	x	18 559,5	x	x	21 080,1	x	x	94 057,1	x	x	88 217,0	x	x



**Struktura procentowa zobowiązań (według rodzajów) SPZOZ utworzonych przez jednostki samorządu terytorialnego województwa kujawsko-pomorskiego według stanów na koniec IV kw. 2008 r. - III kw. 2014 r. - na podstawie informacji SPZOZ funkcjonujących na koniec danego kwartału**

Tytuł zobowiązań	Struktura procentowa											
	zobowiązania ogółem						zobowiązania wymagalne					
	IV kw. 2009 r.	IV kw. 2010 r.	IV kw. 2011 r.	IV kw. 2012 r.	IV kw. 2013 r.	III kw. 2014 r.	IV kw. 2009 r.	IV kw. 2010 r.	IV kw. 2011 r.	IV kw. 2012 r.	IV kw. 2013 r.	III kw. 2014 r.
1	2	3	4	5	6	7	8	9	10	11	12	13
<b>Zobowiązania razem</b>	<b>100,0</b>	<b>100,0</b>	<b>100,0</b>	<b>100,0</b>	<b>100,0</b>	<b>100,0</b>	<b>100,0</b>	<b>100,0</b>	<b>100,0</b>	<b>100,0</b>	<b>100,0</b>	<b>100,0</b>
wobec Zakładu Ubezpieczeń Społecznych	15,7	7,9	6,0	4,6	3,5	3,0	38,5	0,4	0,0	0,0	0,0	0,4
wobec Urzędu Skarbowego	3,1	1,9	1,7	1,2	1,0	0,7	5,9	0,0	0,0	0,2	0,0	0,0
wobec PFRON	0,1	0,1	0,1	0,1	0,0	0,0	0,0	0,0	0,0	0,0	0,0	0,0
z tytułu pożyczki restrukturyzacyjnej udzielonej za pośredn. BGK	3,3	0,0	0,0	0,0	0,0	0,0	0,0	0,0	0,0	0,0	0,0	0,0
z tytułu pożyczek udzielonych przez jednostki samorządu terytorialnego	1,8	1,4	1,0	0,7	0,5	0,3	1,8	14,7	9,1	0,6	0,0	0,0
z tytułu innych pożyczek i kredytów	12,7	12,4	24,4	39,4	42,6	46,0	0,0	0,0	0,0	0,0	0,0	0,0
z tytułu zakupu leków i materiałów medycznych	10,2	10,7	11,0	12,3	8,5	9,4	17,9	40,8	45,1	41,5	56,9	57,0
z tytułu zakupu sprzętu i aparatury medycznej	4,7	5,4	3,6	4,7	2,6	2,5	5,8	4,2	9,4	10,2	10,3	13,0
z tytułu zużycia energii, gazu, wody	2,0	2,1	2,6	2,5	1,5	0,7	2,5	3,0	8,5	10,5	8,1	3,1
z tytułu zakupu usług obcych (np. remontowych, transportowych, medycznych...)	18,3	15,1	14,2	10,3	8,5	11,1	18,1	22,3	19,1	13,6	14,4	16,8
wobec pracowników z tytułu tzw. "ustawy 203"	0,0	0,1	0,0	0,0	0,0	0,0	0,0	0,0	0,0	0,0	0,0	0,0
wobec pracowników - inne	9,4	7,3	5,5	3,6	3,0	2,6	2,3	3,9	3,2	1,0	0,7	0,4
pozostałe zobowiązania publicznoprawne	0,4	0,2	0,2	0,1	0,0	0,2	0,7	0,6	0,3	0,0	0,0	0,0
pozostałe zobowiązania cywilnoprawne	18,3	35,5	29,7	20,6	28,1	23,5	6,5	10,2	5,4	22,4	9,5	9,2

z tego:



Zob. publicznoprawne (zob. wobec ZUS, Urzędu Skarbowego, PFRON i pozostałe publicznoprawne)

Zob. cywilnoprawne (zob. z tyt. zakupu leków i materiałów medycznych, sprzętu i aparatury medycznej, usług obcych, zużycia energii, gazu, wody i pozostałe cywilnoprawne)

Zob. wobec pracowników (zob. z tyt. tzw. "ustawy 203" i inne)

Zob. z tyt. pożyczek i kredytów (zob. z tyt. pożyczki restrukturyzacyjnej z BGK, pożyczek udzielonych przez jst i innych pożyczek i kredytów)

**Dynamika zobowiązań (według rodzajów) SPZOZ utworzonych przez jednostki samorządu terytorialnego województwa kujawsko-pomorskiego według stanów na koniec IV kw. 2009 r. - III kw. 2014 r. - na podstawie informacji SPZOZ funkcjonujących na koniec danego kwartału (wartości bezwzględne)**

Tytuł zobowiązań	Wzrost / spadek zobowiązań w tys. zł									
	IV kw. 2010 r. minus IV kw. 2009 r.		IV kw. 2011 r. minus IV kw. 2010 r.		IV kw. 2012 r. minus IV kw. 2011 r.		IV kw. 2013 r. minus IV kw. 2012 r.		III kw. 2014 r. minus IV kw. 2013 r.	
	ogółem	wymag.	ogółem	wymag.	ogółem	wymag.	ogółem	wymag.	ogółem	wymag.
1	2	3	4	5	6	7	8	9		
<b>Zobowiązania razem</b>	<b>53 440,4</b>	<b>-13 467,6</b>	<b>67 944,3</b>	<b>12 612,7</b>	<b>137 971,6</b>	<b>40 913,9</b>	<b>104 500,2</b>	<b>-28 354,4</b>	<b>100 537,9</b>	<b>16 141,7</b>
z tego:										
wobec Zakładu Ubezpieczeń Społecznych	-16 112,6	-14 863,1	-1 697,1	-92,6	815,9	-1,1	-1 812,2	0,0	-366,3	278,8
wobec Urzędu Skarbowego	-1 966,3	-2 287,4	273,0	0,02	55,5	134,3	31,6	-134,3	-1 014,8	5,9
wobec PFRON	-71,1	0,0	35,4	0,0	1,3	0,0	-13,5	0,0	12,2	0,0
z tytułu pożyczki restrukturyzacyjnej udzielonej za pośredn. BGK	-8 569,2	0,0	0,0	0,0	0,0	0,0	0,0	0,0	0,0	0,0
z tytułu pożyczek udzielonych przez jednostki samorządu terytorialnego	-140,4	3 020,7	-675,2	-279,3	-346,0	-2 979,3	-64,9	-464,9	-1 033,3	0,0
z tytułu innych pożyczek i kredytów	5 692,9	0,0	54 296,9	0,0	111 820,8	0,0	61 314,0	0,0	67 345,1	0,0
z tytułu zakupu leków i materiałów medycznych	7 214,0	3 362,5	8 418,3	6 778,7	21 747,4	15 613,6	-11 124,4	-3 960,3	15 054,7	9 244,3
z tytułu zakupu sprzętu i aparatury medycznej	4 582,7	-1 183,6	-2 947,2	2 503,3	10 433,7	4 498,5	-7 969,7	-2 830,5	1 733,6	3 461,1
z tytułu zużycia energii, gazu, wody	1 410,3	-222,5	3 296,3	2 472,9	2 800,7	5 030,9	-3 620,5	-4 164,4	-4 284,6	-2 013,9
z tytułu zakupu usług obcych (np. remontowych, transportowych, medycznych...)	-472,2	-1 362,1	6 873,7	1 599,5	-420,3	3 511,3	-427,4	-3 475,2	27 079,3	3 892,5
wobec pracowników z tytułu tzw. "ustawy 203"	171,4	0,0	-171,4	0,0	0,0	0,0	0,0	0,0	0,0	0,0
wobec pracowników - inne	-1 572,9	112,1	-2 051,0	232,3	-2 161,6	-417,9	-214,2	-481,2	703,1	-54,5
pozostałe zobowiązania publicznoprawne	-573,0	-114,2	179,8	-44,5	-332,2	-77,2	-185,7	-16,4	923,8	6,3
pozostałe zobowiązania cywilnoprawne	63 846,8	70,1	2 112,9	-557,6	-6 443,5	15 600,9	68 587,1	-12 827,2	-5 614,8	1 321,3
Rezerwy utworzone na zobowiązania z tyt. "ustawy 203"	-121,3	x	-115,9	x	0,0	x	1 191,0	x	0,0	x
Zobowiązania zakładu, przekazane przez wierzycieli pierwotnych innym podmiotom	17 840,3	x	430,5	x	2 520,6	x	72 977,0	x	-5 840,1	x

Liczba pracowników zatrudnionych na podstawie umowy o pracę w SPZOZ utworzonych przez jednostki samorządu terytorialnego województwa kujawsko-pomorskiego według stanów na koniec IV kw. 2008 r. - III kw. 2014 r. - na podstawie informacji SPZOZ funkcjonujących na koniec danego kwartału

Wyszczególnienie	Podmiot tworzący	Liczba pracowników medycznych i niemedycznych według stanu na koniec						
		IV kw. 2008 r.	IV kw. 2009 r.	IV kw. 2010 r.	IV kw. 2011 r.	IV kw. 2012 r.	IV kw. 2013 r.	III kw. 2014 r.
		4	5	6	7	8	9	10
1	2							
SPZOZ z oddziałami szpitalnymi	województwo	4 787	4 816	4 705	4 482	4 412	4 546	4531
	powiat	2 704	2 154	2 096	2 076	2 018	2 218	2177
	gmina (w tym miasto na prawach powiatu)	2 023	2 032	2 141	2 199	2 210	1 830	1853
<b>Razem SPZOZ z oddziałami szpitalnymi</b>		<b>9 514</b>	<b>9 002</b>	<b>8 942</b>	<b>8 757</b>	<b>8 640</b>	<b>8 594</b>	<b>8 561</b>
SPZOZ pozostałe	województwo	1 260	1 249	1 037	933	900	551	483
	powiat	331	321	319	311	313	311	309
	gmina (w tym miasto na prawach powiatu)	1 040	996	979	943	925	919	862
<b>Razem SPZOZ pozostałe</b>		<b>2 631</b>	<b>2 566</b>	<b>2 335</b>	<b>2 187</b>	<b>2 138</b>	<b>1 781</b>	<b>1 654</b>
SPZOZ z oddziałami szpitalnymi i pozostałe	województwo	6 047	6 065	5 742	5 415	5 312	5 097	5 014
	powiat	3 035	2 475	2 415	2 387	2 331	2 529	2 486
	gmina (w tym miasto na prawach powiatu)	3 063	3 028	3 120	3 142	3 135	2 749	2 715
<b>RAZEM SPZOZ z oddziałami szpitalnymi i pozostałe</b>		<b>12 145</b>	<b>11 568</b>	<b>11 277</b>	<b>10 944</b>	<b>10 778</b>	<b>10 375</b>	<b>10 215</b>

