

Kujawsko-Pomorski Urząd Wojewódzki w Bydgoszczy
Wydział Zdrowia – Kujawsko-Pomorskie Centrum Zdrowia Publicznego

Zobowiązania
samodzielnych publicznych zakładów opieki zdrowotnej
utworzonych przez jednostki samorządu terytorialnego
województwa kujawsko-pomorskiego
w latach 2008-2014

na podstawie informacji SPZOZ funkcjonujących
na koniec danego roku

Bydgoszcz, dnia 26.06.2015 r.

Wykaz SPZOZ utworzonych przez jednostki samorządu terytorialnego województwa kujawsko-pomorskiego prowadzących działalność w latach 2008-2014 (według stanu na koniec danego roku)

| Lp. | Nazwa samodzielnego publicznego zakładu opieki zdrowotnej | Podmiot tworzący | Nr księgi rejestrowej | Prowadzący działalność według stanu na koniec: | | | | | | |
|--|--|-----------------------|-----------------------|--|---------|---------|---------|---------|---------|---------|
| | | | | 2008 r. | 2009 r. | 2010 r. | 2011 r. | 2012 r. | 2013 r. | 2014 r. |
| 1 | 2 | 3 | 4 | 5 | 6 | 7 | 8 | 9 | 10 | 11 |
| SPZOZ z oddziałami szpitalnymi (Lp. 1-23) | | | | | | | | | | |
| 1 | Centrum Onkologii im. prof. F. Łukaszczyka w Bydgoszcy | województwo | 00000002259 | TAK | TAK | TAK | TAK | TAK | TAK | TAK |
| 2 | Wojewódzki Szpital Dziecięcy im. J. Brudzińskiego w Bydgoszcy | województwo | 00000002215 | TAK | TAK | TAK | TAK | TAK | TAK | TAK |
| 3 | Kujawsko-Pomorskie Centrum Pulmonologii w Bydgoszcy | województwo | 00000002240 | TAK | TAK | TAK | TAK | TAK | TAK | TAK |
| 4 | Wojewódzki Szpital Obserwacyjno-Zakaźny im. T. Browicza w Bydgoszcy | województwo | 00000002256 | TAK | TAK | TAK | TAK | TAK | TAK | TAK |
| 5 | Wojewódzki Szpital Zespolony im. L. Rydygiera w Toruniu | województwo | 00000002403 | TAK | TAK | TAK | TAK | TAK | TAK | TAK |
| 6 | Wojewódzki Szpital Obserwacyjno-Zakaźny w Toruniu | województwo | 00000002394 | TAK | TAK | TAK | TAK | TAK | NIE | NIE |
| 7 | Wojewódzki Ośrodek Lecznictwa Psychiatrycznego w Toruniu | województwo | 00000002405 | TAK | TAK | TAK | TAK | TAK | NIE | NIE |
| 8 | Szpital Wojewódzki we Włocławku | województwo | 00000002462 | TAK | TAK | TAK | TAK | TAK | NIE | NIE |
| 9 | Wojewódzki Szpital Specjalistyczny im. błogosławionego ks. J. Popieluszki we Włocławku | województwo | 00000155388 | NIE | NIE | NIE | NIE | NIE | TAK | TAK |
| 10 | Wojewódzki Szpital dla Nerwowo i Psychiczenie Chorych im. dr J. Bednarza w Świeciu | województwo | 00000002253 | TAK | TAK | TAK | TAK | TAK | TAK | TAK |
| 11 | Wojewódzki Ośrodek Terapii Uzależnień i Współuzależnienia w Toruniu | województwo | 00000002996 | TAK | TAK | TAK | TAK | TAK | TAK | TAK |
| 12 | Wojewódzki Szpital Dziecięcy w Toruniu | województwo | 04-00214* | TAK | TAK | NIE | NIE | NIE | NIE | NIE |
| 13 | Zespół Opieki Zdrowotnej w Chelmnie | powiat chełmiński | 00000002391 | TAK | TAK | TAK | TAK | TAK | TAK | TAK |
| 14 | Szpital Wielospecjalistyczny im. Ludwika Błażka w Inowrocławiu | powiat inowrocławski | 00000002232 | TAK | TAK | TAK | TAK | TAK | TAK | TAK |
| 15 | Samodzielny Publiczny Zakład Opieki Zdrowotnej w Mogilnie | powiat mogileński | 00000002225 | TAK | TAK | TAK | TAK | TAK | TAK | TAK |
| 16 | Samodzielny Publiczny Zakład Opieki Zdrowotnej w Radziejowie | powiat radziejowski | 00000002447 | TAK | TAK | TAK | TAK | TAK | TAK | TAK |
| 17 | Samodzielny Publiczny Zakład Opieki Zdrowotnej w Rypinie | powiat rypiński | 00000002449 | TAK | TAK | TAK | TAK | TAK | TAK | TAK |
| 18 | Samodzielny Publiczny Zakład Opieki Zdrowotnej w Brodnicy | powiat brodnicki | 00000002388 | NIE | NIE | NIE | NIE | NIE | TAK | TAK |
| 19 | Samodzielny Publiczny Zakład Opieki Zdrowotnej w Lipnie | powiat lipnowski | 04-00272* | TAK | NIE | NIE | NIE | NIE | NIE | NIE |
| 20 | Wielospecjalistyczny Szpital Miejski im dr. E. Warmińskiego w Bydgoszcy | miasto Bydgoszcz | 00000002247 | TAK | TAK | TAK | TAK | TAK | TAK | TAK |
| 21 | Regionalny Szpital Specjalistyczny im.dr. W. Biegańskiego w Grudziądzu | miasto Grudziądz | 00000002428 | TAK | TAK | TAK | TAK | TAK | TAK | TAK |
| 22 | Specjalistyczny Szpital Miejski im. M. Kopernika w Toruniu | miasto Toruń | 00000002435 | TAK | TAK | TAK | TAK | TAK | TAK | TAK |
| 23 | Samodzielny Publiczny Zakład Opieki Zdrowotnej im. Macieja z Miechowa w Łasinie | gmina Łasin | 00000002417 | TAK | TAK | TAK | TAK | TAK | TAK | TAK |
| LICZBA | | | | 21 | 20 | 19 | 19 | 19 | 18 | 18 |
| SPZOZ pozostałe (Lp. 24-100) | | | | | | | | | | |
| 24 | Sanatorium Uzdrawiskowe "Przy Tężni" im. dr J. Krzyńskiego w Inowrocławiu | województwo | 00000002294 | TAK | TAK | TAK | TAK | TAK | TAK | TAK |
| 25 | Wojewódzka Stacja Pogotowia Ratunkowego w Bydgoszcy | województwo | 00000002265 | TAK | TAK | TAK | TAK | TAK | TAK | TAK |
| 26 | Wojewódzka Stacja Pogotowia Ratunkowego w Toruniu | województwo | 00000002390 | TAK | TAK | TAK | TAK | TAK | NIE | NIE |
| 27 | Stacja Pogotowia Ratunkowego we Włocławku | województwo | 00000002450 | TAK | TAK | TAK | TAK | TAK | NIE | NIE |
| 28 | Wojewódzki Ośrodek Medycyny Pracy w Bydgoszcy | województwo | 00000002249 | TAK | TAK | TAK | TAK | TAK | TAK | TAK |
| 29 | Wojewódzki Ośrodek Medycyny Pracy w Toruniu | województwo | 00000002393 | TAK | TAK | TAK | TAK | TAK | TAK | TAK |
| 30 | Wojewódzki Ośrodek Medycyny Pracy we Włocławku | województwo | 00000002483 | TAK | TAK | TAK | TAK | TAK | TAK | TAK |
| 31 | Wojewódzka Przychodnia Dermatologiczna w Bydgoszcy | województwo | 00000002231 | TAK | TAK | TAK | TAK | TAK | TAK | NIE |
| 32 | Wojewódzka Przychodnia Sportowo-Lekarska w Bydgoszcy | województwo | 00000002245 | TAK | TAK | TAK | TAK | TAK | NIE | NIE |
| 33 | Wojewódzkie Centrum Reumatologii i Rehabilitacji w Bydgoszcy | województwo | 00000002257 | TAK | TAK | TAK | TAK | TAK | TAK | NIE |
| 34 | Bydgoskie Centrum Diabetologii i Endokrynologii w Bydgoszcy | województwo | 00000002271 | TAK | TAK | TAK | TAK | TAK | TAK | NIE |
| 35 | Wojewódzka Przychodnia Zdrowia Psychicznego w Bydgoszcy | województwo | 00000002264 | TAK | TAK | TAK | TAK | TAK | TAK | TAK |
| 36 | Wojewódzka Przychodnia Stomatologiczna w Bydgoszcy | województwo | 00000002274 | TAK | TAK | TAK | TAK | TAK | NIE | NIE |
| 37 | Samodzielny Publiczny Zakład Opieki Zdrowotnej Obwód Lecznictwa w Bydgoszcy | województwo | 00000002296 | TAK | TAK | TAK | NIE | NIE | NIE | NIE |
| 38 | Regionalny Zespół Opieki Palatynowej "Dom Sue Ryder" w Bydgoszcy | województwo | 04-00456* | TAK | TAK | NIE | NIE | NIE | NIE | NIE |
| 39 | Przychodnia Specjalistyczna "OLK-MED" w Toruniu | województwo | 00000002415 | TAK | TAK | TAK | TAK | TAK | NIE | NIE |
| 40 | Samodzielne Wojewódzkie Centrum Stomatologii w Toruniu | województwo | 04-00224* | TAK | TAK | NIE | NIE | NIE | NIE | NIE |
| 41 | Samodzielny Publiczny Zakład Leczniczko-Opiekuńczy w Raciążku | powiat aleksandrowski | 00000002452 | TAK | TAK | TAK | TAK | TAK | TAK | TAK |
| 42 | Samodzielny Publiczny Zakład Opieki Zdrowotnej w Wąbrzeźnie | powiat wąbrzeski | 00000002395 | TAK | TAK | TAK | TAK | TAK | TAK | TAK |
| 43 | Samodzielny Publiczny Zespół Przychodni Specjalistycznych we Włocławku | powiat włocławski | 00000002453 | TAK | TAK | TAK | TAK | TAK | TAK | TAK |
| 44 | Samodzielny Publiczny Zakład Opieki Zdrowotnej w Nakle n/Notecią | powiat nakielski | 04-00041* | TAK | NIE | NIE | NIE | NIE | NIE | NIE |
| 45 | Samodzielny Publiczny Zakład Opieki Zdrowotnej w Żniniu | powiat żniński | 04-00174* | TAK | NIE | NIE | NIE | NIE | NIE | NIE |
| 46 | Miejski Ośrodek Rehabilitacji Dzieci i Młodzieży w Toruniu | miasto Toruń | 04-00222* | TAK | TAK | NIE | NIE | NIE | NIE | NIE |
| 47 | Zakład Pielęgnacyjno-Opiekuńczy im. Ks. J. Popieluszki w Toruniu | miasto Toruń | 00000002599 | TAK | TAK | TAK | TAK | TAK | TAK | TAK |
| 48 | Miejska Przychodnia Specjalistyczna w Toruniu | miasto Toruń | 00000002431 | TAK | TAK | TAK | TAK | TAK | TAK | TAK |

* Stary numer księgi rejestrowej

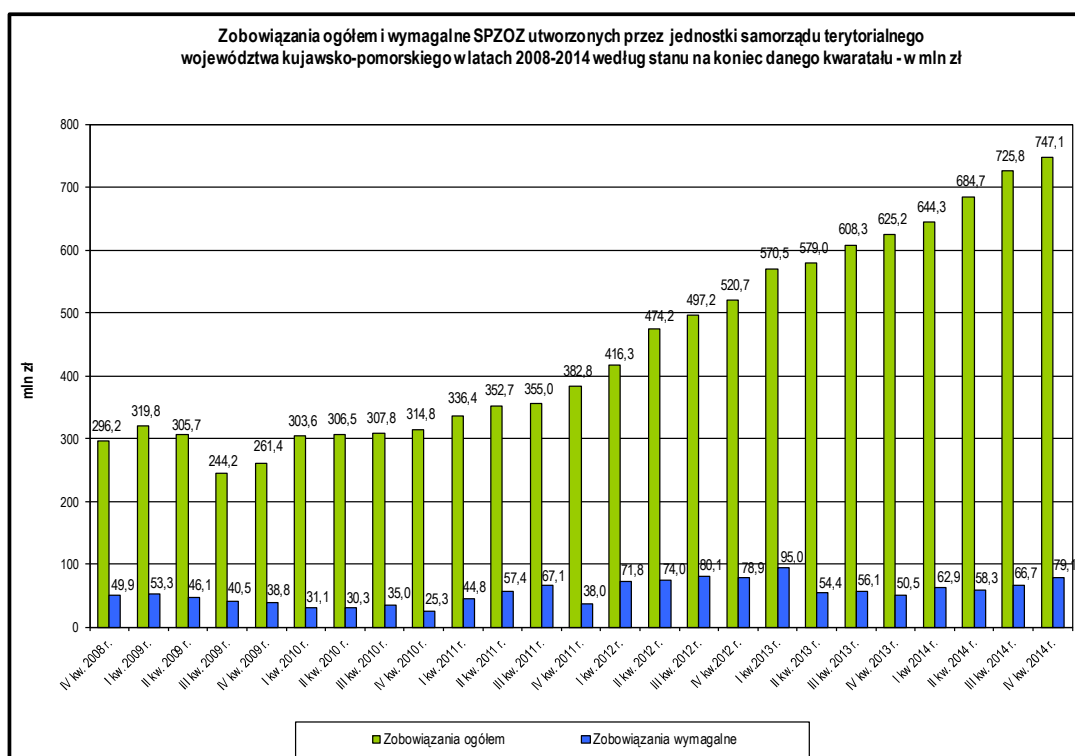
Wykaz SPZOZ utworzonych przez jednostki samorządu terytorialnego województwa kujawsko-pomorskiego prowadzących działalność w latach 2008-2014 (według stanu na koniec danego roku) dok.

| Lp. | Nazwa samodzielnego publicznego zakładu opieki zdrowotnej | Podmiot tworzący | Nr księgi rejestrowej | Prowadzący działalność według stanu na koniec: | | | | | | |
|--------|--|-----------------------------|-----------------------|--|---------|---------|---------|---------|---------|---------|
| | | | | 2008 r. | 2009 r. | 2010 r. | 2011 r. | 2012 r. | 2013 r. | 2014 r. |
| 1 | 2 | 3 | 4 | 5 | 6 | 7 | 8 | 9 | 10 | 11 |
| 49 | Samodzielny Publiczny Zakład Opieki Zdrowotnej w Barcinie | gmina Barcin | 00000002546 | TAK | TAK | TAK | TAK | TAK | TAK | TAK |
| 50 | Gminna Przychodnia w Białych Błotach | gmina Białe Błota | 00000002254 | TAK | TAK | TAK | NIE | NIE | NIE | NIE |
| 51 | Gminna Przychodnia w Bukowcu | gmina Bukowiec | 00000002219 | TAK | TAK | TAK | TAK | TAK | TAK | TAK |
| 52 | Samodzielny Publiczny Zakład Opieki Zdrowotnej w Cekcyźnie | gmina Cekcyn | 00000002281 | TAK | TAK | TAK | TAK | TAK | TAK | TAK |
| 53 | Gminny Zakład Opieki Zdrowotnej w Dąbrowie Biskupiej | gmina Dąbrowa Biskupia | 04-00195* | TAK | NIE | NIE | NIE | NIE | NIE | NIE |
| 54 | Gminna Przychodnia w Dąbrowie Chełmińskiej | gmina Dąbrowa Chełm. | 00000002282 | TAK | TAK | TAK | TAK | TAK | TAK | TAK |
| 55 | Samodzielny Publiczny Zakład Opieki Zdrowotnej w Ciechocinie | gmina Ciechocin | 04-00506* | TAK | TAK | NIE | NIE | NIE | NIE | NIE |
| 56 | Samodzielny Publiczny Zakład Opieki Zdrowotnej w Dębowej Łące | gmina Dębowa Łąka | 00000002386 | TAK | TAK | TAK | TAK | TAK | TAK | TAK |
| 57 | Gminna Przychodnia w Dobrczu | gmina Dobrcz | 00000002285 | TAK | TAK | TAK | TAK | TAK | TAK | TAK |
| 58 | Samodzielny Publiczny Zakład Opieki Zdrowotnej w Obrowie z siedzibą w Dobrzejewicach | gmina Obrowo | 00000002425 | TAK | TAK | TAK | TAK | TAK | TAK | TAK |
| 59 | Gminna Przychodnia w Dragaczu z siedzibą w Dolnej Grupie | gmina Dragacz | 00000002222 | TAK | TAK | TAK | TAK | TAK | TAK | TAK |
| 60 | Gminna Przychodnia w Drzycimiu | gmina Drzycim | 04-00036* | TAK | TAK | NIE | NIE | NIE | NIE | NIE |
| 61 | Samodzielny Publiczny Zakład Podstawowej Opieki Zdrowotnej w Gąsawie | gmina Gąsawa | 04-00177* | TAK | NIE | NIE | NIE | NIE | NIE | NIE |
| 62 | Samodzielny Publiczny Zakład Opieki Zdrowotnej w Gostycynie | gmina Gostycyn | 00000002280 | TAK | TAK | TAK | TAK | TAK | TAK | TAK |
| 63 | Zakład Opieki Zdrowotnej Gminy Grudziądz | gmina Grudziądz | 00000002484 | TAK | TAK | TAK | TAK | TAK | TAK | TAK |
| 64 | Samodzielny Publiczny Zakład Opieki Zdrowotnej w Grucie | gmina Gruta | 00000002416 | TAK | TAK | TAK | TAK | TAK | TAK | TAK |
| 65 | Samodzielny Publiczny Zakład Opieki Zdrowotnej w Izbicy Kujawskiej | gmina Izbica Kuj. | 00000002588 | TAK | TAK | TAK | TAK | TAK | TAK | TAK |
| 66 | Samodzielny Publiczny Zakład Opieki Zdrowotnej w Janowcu Wielkopolskim | gmina Janowiec Wielkopolski | 00000002307 | TAK | TAK | TAK | TAK | NIE | NIE | NIE |
| 67 | Gminna Przychodnia w Jeżewie | gmina Jeżewo | 00000002258 | TAK | TAK | TAK | TAK | TAK | TAK | TAK |
| 68 | Samodzielna Publiczna Miejsko-Gminna Przychodnia w Kamieniu Krajeńskim | gmina Kamień Kraj. | 00000002322 | TAK | TAK | TAK | TAK | TAK | TAK | TAK |
| 69 | Samodzielny Publiczny Zakład Opieki Zdrowotnej w Kęsowie | gmina Kęsowo | 00000002315 | TAK | TAK | TAK | TAK | TAK | TAK | TAK |
| 70 | Samodzielny Publiczny Zakład Opieki Zdrowotnej w Kijewie Królewskim | gmina Kijewo Król. | 00000002434 | TAK | TAK | TAK | TAK | TAK | TAK | TAK |
| 71 | Samodzielny Publiczny Zakład Opieki Zdrowotnej w Kłótnie | gmina Baruchowo | 04-00307* | TAK | NIE | NIE | NIE | NIE | NIE | NIE |
| 72 | Samodzielny Publiczny Zakład Opieki Zdrowotnej w Koronowie | gmina Koronowo | 00000002241 | TAK | TAK | TAK | TAK | TAK | TAK | TAK |
| 73 | Samodzielny Publiczny Zakład Opieki Zdrowotnej w Kowalewie Pomorskim | gmina Kowalewo Pom. | 04-00454* | TAK | NIE | NIE | NIE | NIE | NIE | NIE |
| 74 | Samodzielny Publiczny Zakład Opieki Zdrowotnej Gminy Wodławek z siedzibą w Kruszyńcu | gmina Wodławek | 00000002421 | TAK | TAK | TAK | TAK | TAK | TAK | TAK |
| 75 | Samodzielny Gminny Zakład Opieki Zdrowotnej w Książkach | gmina Książki | 00000002426 | TAK | TAK | TAK | TAK | TAK | TAK | TAK |
| 76 | Gminny Ośrodek Zdrowia w Lisewie | gmina Lisewo | 00000002423 | TAK | TAK | TAK | TAK | TAK | TAK | TAK |
| 77 | Samodzielny Publiczny Zakład Opieki Zdrowotnej Gminy i Miasta w Lubrańcu | gmina Lubraniec | 00000002381 | TAK | TAK | TAK | TAK | TAK | TAK | TAK |
| 78 | Samodzielny Publiczny Zakład Opieki Zdrowotnej w Łabiszynie | gmina Łabiszyn | 00000002834 | TAK | TAK | TAK | TAK | TAK | TAK | TAK |
| 79 | Samodzielny Publiczny Zakład Opieki Zdrowotnej w Łysomicach | gmina Łysomice | 00000002647 | TAK | TAK | TAK | TAK | TAK | TAK | TAK |
| 80 | Gminna Przychodnia w Nowej Wsi Wielkiej | gmina Nowa Wieś Wielka | 00000002235 | TAK | TAK | TAK | TAK | TAK | TAK | TAK |
| 81 | Gminna Przychodnia w Nowem | gmina Nowe | 00000002267 | TAK | TAK | TAK | TAK | TAK | TAK | TAK |
| 82 | Gminna Przychodnia w Osiu | gmina Osie | 00000002216 | TAK | TAK | TAK | TAK | TAK | TAK | TAK |
| 83 | Gminna Przychodnia w Osielsku | gmina Osielsko | 00000002230 | TAK | TAK | TAK | TAK | TAK | TAK | TAK |
| 84 | Publiczny Zakład Opieki Zdrowotnej w Papowie Biskupim | gmina Papowo Biskupie | 00000002430 | TAK | TAK | TAK | TAK | TAK | TAK | TAK |
| 85 | Samodzielny Publiczny Zakład Opieki Zdrowotnej w Pluźnicy | gmina Pluźnica | 00000002406 | TAK | TAK | TAK | TAK | TAK | TAK | TAK |
| 86 | Gminny Ośrodek Rehabilitacji w Pruszczu | gmina Pruszcz | 00000002328 | TAK | TAK | TAK | TAK | TAK | TAK | TAK |
| 87 | Samodzielny Publiczny Zakład Opieki Zdrowotnej w Radzynie Chełmińskim | gmina Radzyń Chełmiński | 00000002437 | TAK | TAK | TAK | TAK | TAK | TAK | TAK |
| 88 | Gminny Ośrodek Zdrowia w Rogóźnie | gmina Rogóźno | 00000002408 | TAK | TAK | TAK | TAK | TAK | TAK | TAK |
| 89 | Gminna Przychodnia w Sadkach | gmina Sadki | 00000002291 | TAK | TAK | TAK | TAK | TAK | TAK | NIE |
| 90 | Miejsko-Gminna Przychodnia Zdrowia w Solcu Kujawskim | gmina Solec Kujawski | 00000002233 | TAK | TAK | TAK | TAK | TAK | TAK | NIE |
| 91 | Gminny Ośrodek Zdrowia w Stolinie | gmina Stolno | 00000002418 | TAK | TAK | TAK | TAK | TAK | TAK | TAK |
| 92 | Samodzielny Publiczny Zakład Opieki Zdrowotnej w Śliwicach | gmina Śliwice | 00000002302 | TAK | TAK | TAK | TAK | TAK | TAK | TAK |
| 93 | Miejsko-Gminna Przychodnia w Świeciu | gmina Świecie | 00000002330 | TAK | TAK | TAK | TAK | TAK | TAK | TAK |
| 94 | Gminny Zakład Opieki Zdrowotnej w Świeciu n/Osą | gmina Świecie n/Osą | 00000002422 | TAK | TAK | TAK | TAK | TAK | TAK | TAK |
| 95 | Gminny Ośrodek Zdrowia w Unisławiu | gmina Unisław | 00000002427 | TAK | TAK | TAK | TAK | TAK | TAK | TAK |
| 96 | Gminna Przychodnia w Warlubiu | gmina Warlubie | 00000002248 | TAK | TAK | TAK | TAK | TAK | TAK | TAK |
| 97 | Gminny Ośrodek Zdrowia w Wielkiej Nieszawce | gmina Wielka Nieszawka | 00000002401 | TAK | TAK | TAK | TAK | TAK | TAK | TAK |
| 98 | Samodzielny Publiczny Zakład Opieki Zdrowotnej we Wtrockach | gmina Golub-Dobrzyń | 00000002686 | TAK | TAK | TAK | TAK | TAK | TAK | TAK |
| 99 | Samodzielny Publiczny Ośrodek Zdrowia w Zelgnie | gmina Chełmża | 00000002429 | TAK | TAK | TAK | TAK | TAK | TAK | TAK |
| 100 | Gminny Zakład Opieki Zdrowotnej w Złotnikach Kujawskich | gmina Złotniki Kujawskie | 00000002773 | TAK | TAK | TAK | TAK | TAK | TAK | TAK |
| LICZBA | | | | 77 | 71 | 66 | 64 | 63 | 58 | 53 |

* Stary numer księgi rejestrowej

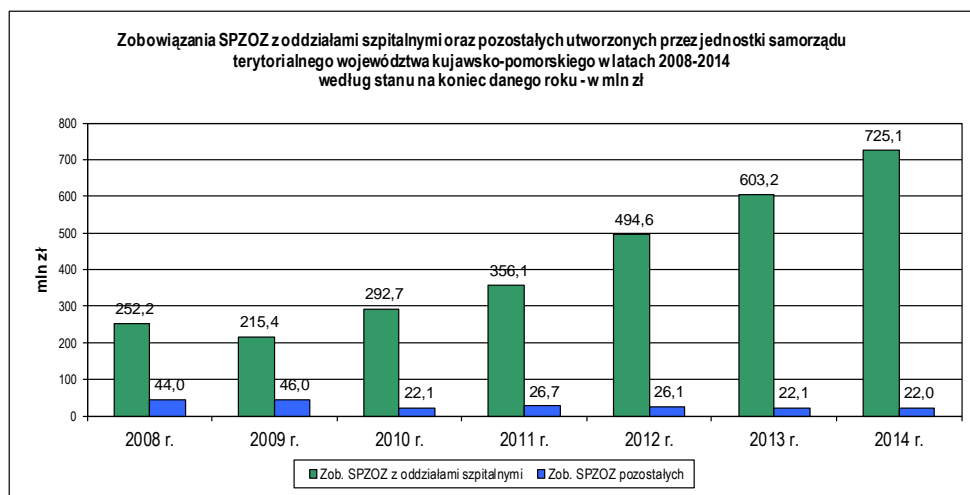
Dynamika zobowiązań ogółem i wymagalnych SPZOZ utworzonych przez jednostki samorządu terytorialnego województwa kujawsko-pomorskiego w latach 2008-2014 - na podstawie informacji SPZOZ funkcjonujących na koniec danego kwartału

| Wyszczególnienie kwartałów | Liczba SPZOZ według stanu na koniec danego kwartału | Zobowiązania ogółem stan na koniec kwartału | | Zobowiązania wymagalne stan na koniec kwartału | |
|----------------------------|---|---|-------------------------------------|--|-------------------------------------|
| | | wartość w tys. zł | dynamika (kwartał poprzedni = 100%) | wartość w tys. zł | dynamika (kwartał poprzedni = 100%) |
| 1 | 2 | 3 | 4 | 5 | 6 |
| IV kw. 2008 r. | 98 | 296 196,1 | - | 49 910,7 | - |
| I kw. 2009 r. | 96 | 319 815,3 | 108,0 | 53 307,6 | 106,8 |
| II kw. 2009 r. | 95 | 305 737,9 | 95,6 | 46 104,1 | 86,5 |
| III kw. 2009 r. | 93 | 244 235,7 | 79,9 | 40 491,8 | 87,8 |
| IV kw. 2009 r. | 92 | 261 388,0 | 107,0 | 38 811,5 | 95,9 |
| I kw. 2010 r. | 91 | 303 630,7 | 116,2 | 31 126,4 | 80,2 |
| II kw. 2010 r. | 91 | 306 469,6 | 100,9 | 30 324,9 | 97,4 |
| III kw. 2010 r. | 88 | 307 821,4 | 100,4 | 35 020,3 | 115,5 |
| IV kw. 2010 r. | 85 | 314 828,5 | 102,3 | 25 343,9 | 72,4 |
| I kw. 2011 r. | 84 | 336 449,3 | 106,9 | 44 849,0 | 177,0 |
| II kw. 2011 r. | 84 | 352 722,6 | 104,8 | 57 416,6 | 128,0 |
| III kw. 2011 r. | 84 | 354 986,8 | 100,6 | 67 087,1 | 116,8 |
| IV kw. 2011 r. | 83 | 382 772,7 | 107,8 | 37 956,6 | 56,6 |
| I kw. 2012 r. | 83 | 416 316,3 | 108,8 | 71 776,0 | 189,1 |
| II kw. 2012 r. | 83 | 474 165,6 | 113,9 | 73 979,5 | 103,1 |
| III kw. 2012 r. | 83 | 497 151,2 | 104,8 | 80 113,7 | 108,3 |
| IV kw. 2012 r. | 82 | 520 744,4 | 104,7 | 78 870,6 | 98,4 |
| I kw. 2013 r. | 79 | 570 471,1 | 109,5 | 94 988,7 | 120,4 |
| II kw. 2013 r. | 78 | 579 018,6 | 101,5 | 54 386,9 | 57,3 |
| III kw. 2013 r. | 77 | 608 328,3 | 105,1 | 56 124,7 | 103,2 |
| IV kw. 2013 r. | 76 | 625 244,6 | 102,8 | 50 516,1 | 90,0 |
| I kw. 2014 r. | 75 | 644 309,2 | 103,0 | 62 915,0 | 124,5 |
| II kw. 2014 r. | 73 | 684 650,9 | 106,3 | 58 250,2 | 92,6 |
| III kw. 2014 r. | 72 | 725 782,5 | 106,0 | 66 657,9 | 114,4 |
| IV kw. 2014 r. | 71 | 747 128,2 | 102,9 | 79 097,7 | 118,7 |



Zobowiązania ogółem i wymagalne SPZOZ utworzonych przez jednostki samorządu terytorialnego województwa kujawsko-pomorskiego w latach 2008-2014 - na podstawie informacji SPZOZ funkcjonujących na koniec danego roku

| Wyszczególnienie | Zobowiązania SPZOZ według stanu na koniec | | | | | | | | | | | | | | | | | | | | | | |
|---|---|-----------------|-------------|------------------|-----------------|-------------|------------------|-----------------|------------|------------------|-----------------|------------|------------------|-----------------|-------------|------------------|-----------------|------------|------------------|-----------------|-------------|--|--|
| | 2008 r. | | | 2009 r. | | | 2010 r. | | | 2011 r. | | | 2012 r. | | | 2013 r. | | | 2014 r. | | | | |
| | ogółem | w tym wymagalne | | ogółem | w tym wymagalne | | ogółem | w tym wymagalne | | ogółem | w tym wymagalne | | ogółem | w tym wymagalne | | ogółem | w tym wymagalne | | ogółem | w tym wymagalne | | | |
| | w tys. zł | % | | w tys. zł | % | | w tys. zł | % | | w tys. zł | % | | w tys. zł | % | | w tys. zł | % | | w tys. zł | % | | | |
| 1 | 3 | 4 | 5 | 6 | 7 | 8 | 9 | 10 | 11 | 12 | 13 | 14 | 15 | 16 | 17 | 18 | 19 | 20 | 21 | 22 | 23 | | |
| SPZOZ utworzone przez samorząd województwa | 96 576,6 | 12 538,6 | 13,0 | 100 276,5 | 7 000,9 | 7,0 | 94 145,2 | 12 045,1 | 12,8 | 96 861,8 | 14 055,2 | 14,5 | 111 057,1 | 17 559,9 | 15,8 | 132 082,6 | 15 775,2 | 11,9 | 156 535,7 | 26 699,5 | 17,1 | | |
| SPZOZ z oddziałami szpitalnymi | 83 561,6 | 11 436,8 | 13,7 | 83 669,1 | 5 850,0 | 7,0 | 82 709,6 | 10 719,3 | 13,0 | 80 481,6 | 13 495,7 | 16,8 | 95 207,8 | 17 093,9 | 18,0 | 120 431,8 | 15 775,2 | 13,1 | 144 785,9 | 26 699,5 | 18,4 | | |
| SPZOZ pozostałe | 13 015,1 | 1 101,8 | 8,5 | 16 607,4 | 1 151,0 | 6,9 | 11 435,6 | 1 325,8 | 11,6 | 16 380,1 | 559,5 | 3,4 | 15 849,2 | 466,1 | 2,9 | 11 650,8 | 0,0 | 0,0 | 11 749,7 | 0,0 | 0,0 | | |
| SPZOZ utworzone przez samorząd powiatowy | 108 277,4 | 22 275,8 | 20,6 | 48 397,9 | 18 524,8 | 38,3 | 36 288,2 | 1 857,6 | 5,1 | 34 832,1 | 4 957,6 | 14,2 | 42 625,1 | 7 852,6 | 18,4 | 46 402,7 | 5 420,8 | 11,7 | 44 329,0 | 3 083,1 | 7,0 | | |
| SPZOZ z oddziałami szpitalnymi | 82 861,5 | 3 951,5 | 4,8 | 24 919,4 | 1 377,4 | 5,5 | 30 925,1 | 1 857,6 | 6,0 | 29 885,0 | 4 957,6 | 16,6 | 37 637,6 | 7 852,6 | 20,9 | 41 146,7 | 5 420,8 | 13,2 | 39 251,7 | 3 083,1 | 7,9 | | |
| SPZOZ pozostałe | 25 415,9 | 18 324,4 | 72,1 | 23 478,4 | 17 147,3 | 73,0 | 5 363,2 | 0,0 | 0,0 | 4 947,1 | 0,0 | 0,0 | 4 987,6 | 0,0 | 0,0 | 5 255,9 | 0,0 | 0,0 | 5 077,4 | 0,0 | 0,0 | | |
| SPZOZ utworzone przez samorząd gminny (w tym miasta na prawach powiatu) | 91 342,1 | 15 096,3 | 16,5 | 112 713,7 | 13 285,8 | 11,8 | 184 395,0 | 11 441,2 | 6,2 | 251 078,9 | 18 943,9 | 7,5 | 367 062,1 | 53 458,0 | 14,6 | 446 759,4 | 29 320,1 | 6,6 | 546 263,6 | 49 315,2 | 9,0 | | |
| SPZOZ z oddziałami szpitalnymi | 85 757,4 | 15 096,3 | 17,6 | 106 773,4 | 13 271,0 | 12,4 | 179 045,9 | 11 440,0 | 6,4 | 245 742,3 | 18 943,9 | 7,7 | 361 795,2 | 53 457,7 | 14,8 | 441 602,4 | 29 320,1 | 6,6 | 541 104,2 | 49 314,2 | 9,1 | | |
| SPZOZ pozostałe | 5 584,6 | 0,0 | 0,0 | 5 940,3 | 14,8 | 0,25 | 5 349,1 | 1,2 | 0,02 | 5 336,5 | 0,02 | 0,00 | 5 266,9 | 0,3 | 0,01 | 5 156,9 | 0,0 | 0,00 | 5 159,4 | 1,0 | 0,02 | | |
| RAZEM SPZOZ utworzone przez jednostki samorządu terytorialnego | 296 196,1 | 49 910,7 | 16,9 | 261 388,0 | 38 811,5 | 14,8 | 314 828,5 | 25 343,9 | 8,1 | 382 772,7 | 37 956,6 | 9,9 | 520 744,4 | 78 870,6 | 15,1 | 625 244,6 | 50 516,1 | 8,1 | 747 128,2 | 79 097,7 | 10,6 | | |
| SPZOZ z oddziałami szpitalnymi | 252 180,5 | 30 484,5 | 12,1 | 215 361,9 | 20 498,3 | 9,5 | 292 680,5 | 24 016,9 | 8,2 | 356 108,9 | 37 397,1 | 10,5 | 494 640,6 | 78 404,2 | 15,9 | 603 181,0 | 50 516,1 | 8,4 | 725 141,8 | 79 096,7 | 10,9 | | |
| SPZOZ pozostałe | 44 015,6 | 19 426,2 | 44,1 | 46 026,1 | 18 313,1 | 39,8 | 22 147,9 | 1 327,0 | 6,0 | 26 663,8 | 559,5 | 2,1 | 26 103,7 | 466,4 | 1,8 | 22 063,6 | 0,0 | 0,0 | 21 986,5 | 1,0 | 0,0 | | |

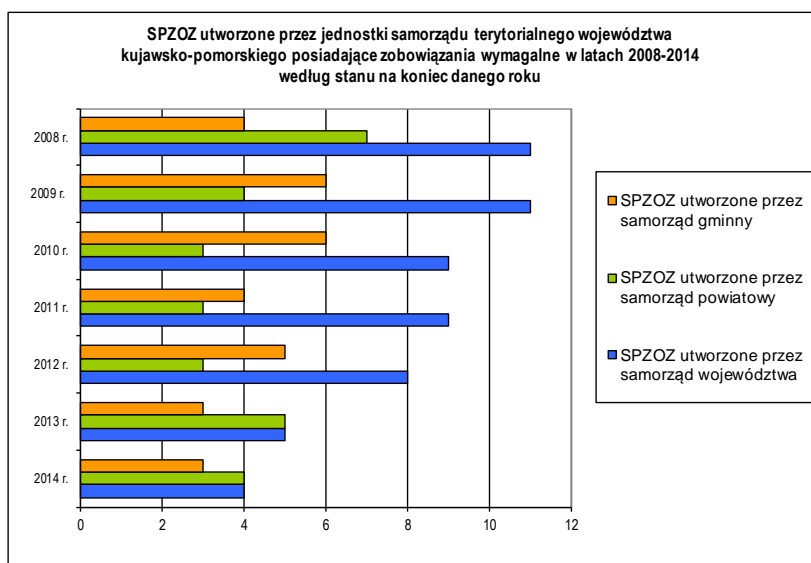


Dynamika zobowiązań SPZOZ utworzonych przez jednostki samorządu terytorialnego województwa kujawsko-pomorskiego w latach 2008-2014 - na podstawie informacji SPZOZ funkcjonujących na koniec danego roku

| Wyszczególnienie | Wzrost lub spadek zobowiązań ogółem porównanie stanów na koniec | | | | | | | | | | | | Wzrost lub spadek zobowiązań wymagalnych porównanie stanów na koniec | | | | | | | | | | | |
|--|--|-------|--------------------------|-------|--------------------------|------|--------------------------|------|--------------------------|-------|--------------------------|------|---|-------|--------------------------|--------|--------------------------|-------|--------------------------|-------|--------------------------|--------|--------------------------|-------|
| | 2009 r. do 2008 r. | | 2010 r. do 2009 r. | | 2011 r. do 2010 r. | | 2012 r. do 2011 r. | | 2013 r. do 2012 r. | | 2014 r. do 2013 r. | | 2009 r. do 2008 r. | | 2010 r. do 2009 r. | | 2011 r. do 2010 r. | | 2012 r. do 2011 r. | | 2013 r. do 2012 r. | | 2014 r. do 2013 r. | |
| | różnica w tys. zł | % | różnica w tys. zł | % | różnica w tys. zł | % | różnica w tys. zł | % | różnica w tys. zł | % | różnica w tys. zł | % | różnica w tys. zł | % | różnica w tys. zł | % | różnica w tys. zł | % | różnica w tys. zł | % | różnica w tys. zł | % | różnica w tys. zł | % |
| 1 | 2 | 3 | 4 | 5 | 6 | 7 | 8 | 9 | 10 | 11 | 12 | 13 | 14 | 15 | 16 | 17 | 18 | 19 | 20 | 21 | 22 | 23 | 24 | 25 |
| SPZOZ utworzone przez samorząd województwa | 3 699,9 | 3,8 | -6 131,2 | -6,1 | 2 716,5 | 2,9 | 14 195,3 | 14,7 | 21 025,5 | 18,9 | 24 453,1 | 18,5 | -5 537,7 | -44,2 | 5 044,2 | 72,1 | 2 010,1 | 16,7 | 3 504,7 | 24,9 | -1 784,7 | -10,2 | 10 924,2 | 69,2 |
| SPZOZ z oddziałami szpitalnymi | 107,5 | 0,1 | -959,5 | -1,1 | -2 228,0 | -2,7 | 14 726,2 | 18,3 | 25 223,9 | 26,5 | 24 354,2 | 20,2 | -5 586,8 | -48,8 | 4 869,4 | 83,2 | 2 776,4 | 25,9 | 3 598,2 | 26,7 | -1 318,6 | -7,7 | 10 924,2 | 69,2 |
| SPZOZ pozostałe | 3 592,3 | 27,6 | -5 171,8 | -31,1 | 4 944,5 | 43,2 | -530,9 | -3,2 | -4 198,5 | -26,5 | 99,0 | 0,8 | 49,1 | 4,5 | 174,8 | 15,2 | -766,3 | -57,8 | -93,4 | -16,7 | -466,1 | -100,0 | 0,0 | x |
| SPZOZ utworzone przez samorząd powiatowy | -59 879,6 | -55,3 | -12 109,6 | -25,0 | -1 456,1 | -4,0 | 7 793,0 | 22,4 | 3 777,5 | 8,9 | -2 073,6 | -4,5 | -3 751,1 | -16,8 | -16 667,2 | -90,0 | 3 100,0 | 166,9 | 2 895,0 | 58,4 | -2 431,7 | -31,0 | -2 337,8 | -43,1 |
| SPZOZ z oddziałami szpitalnymi | -57 942,1 | -69,9 | 6 005,6 | 24,1 | -1 040,1 | -3,4 | 7 752,6 | 25,9 | 3 509,2 | 9,3 | -1 895,1 | -4,6 | -2 574,0 | -65,1 | 480,2 | 34,9 | 3 100,0 | 166,9 | 2 895,0 | 58,4 | -2 431,7 | -31,0 | -2 337,8 | -43,1 |
| SPZOZ pozostałe | -1 937,5 | -7,6 | -18 115,2 | -77,2 | -416,0 | -7,8 | 40,4 | 0,8 | 268,3 | 5,4 | -178,6 | -3,4 | -1 177,0 | -6,4 | -17 147,3 | -100,0 | 0,0 | x | 0,0 | x | 0,0 | x | 0,0 | x |
| SPZOZ utworzone przez samorząd gminny (w tym miasta na prawach powiatu) | 21 371,6 | 23,4 | 71 681,3 | 63,6 | 66 683,9 | 36,2 | 115 983,3 | 46,2 | 79 697,2 | 21,7 | 99 504,2 | 22,3 | -1 810,5 | -12,0 | -1 844,6 | -13,9 | 7 502,7 | 65,6 | 34 514,2 | 182,2 | -24 138,0 | -45,2 | 19 995,1 | 68,2 |
| SPZOZ z oddziałami szpitalnymi | 21 015,9 | 24,5 | 72 272,5 | 67,7 | 66 696,5 | 37,3 | 116 052,9 | 47,2 | 79 807,2 | 22,1 | 99 501,7 | 22,5 | -1 825,3 | -12,1 | -1 831,0 | -13,8 | 7 503,9 | 65,6 | 34 513,9 | 182,2 | -24 137,6 | -45,2 | 19 994,1 | 68,2 |
| SPZOZ pozostałe | 355,7 | 6,4 | -591,2 | -10,0 | -12,6 | -0,2 | -69,6 | -1,3 | -110,0 | -2,1 | 2,5 | 0,05 | 14,8 | x | -13,6 | -91,7 | -1,2 | -98,2 | 0,3 | 1 427 | -0,3 | -100,0 | 0,99 | x |
| RAZEM SPZOZ utworzone przez jednostki samorządu terytorialnego | -34 808,1 | -11,8 | 53 440,4 | 20,4 | 67 944,3 | 21,6 | 137 971,6 | 36,0 | 104 500,2 | 20,1 | 121 883,7 | 19,5 | -11 099,2 | -22,2 | -13 467,6 | -34,7 | 12 612,7 | 49,8 | 40 913,9 | 107,8 | -28 354,4 | -36,0 | 28 581,6 | 56,6 |
| SPZOZ z oddziałami szpitalnymi | -36 818,6 | -14,6 | 77 318,6 | 35,9 | 63 428,4 | 21,7 | 138 531,7 | 38,9 | 108 540,3 | 21,9 | 121 960,8 | 20,2 | -9 986,2 | -32,8 | 3 518,5 | 17,2 | 13 380,2 | 55,7 | 41 007,0 | 109,7 | -27 888,0 | -35,6 | 28 580,6 | 56,6 |
| SPZOZ pozostałe | 2 010,5 | 4,6 | -23 878,2 | -51,9 | 4 515,9 | 20,4 | -560,1 | -2,1 | -4 040,1 | -15,5 | -77,1 | -0,3 | -1 113,0 | -5,7 | -16 986,1 | -92,8 | -767,5 | -57,8 | -93,1 | -16,6 | -466,4 | -100,0 | 1,0 | x |

Liczba SPZOZ utworzonych przez jednostki samorządu terytorialnego województwa kujawsko-pomorskiego posiadających i nieposiadających zobowiązań wymagalnych w latach 2008-2014 - na podstawie informacji SPZOZ funkcjonujących na koniec danego roku

| Wyszczególnienie | Liczba SPZOZ | | | | | | | | | | | | | |
|--|------------------------------|-----------|-----------|-----------|-----------|-----------|-----------|----------------------------|-----------|-----------|-----------|-----------|-----------|-----------|
| | z zobowiązaniami wymagalnymi | | | | | | | bez zobowiązań wymagalnych | | | | | | |
| | 2008 r. | 2009 r. | 2010 r. | 2011 r. | 2012 r. | 2013 r. | 2014 r. | 2008 r. | 2009 r. | 2010 r. | 2011 r. | 2012 r. | 2013 r. | 2014 r. |
| 1 | 3 | 4 | 5 | 6 | 7 | 8 | 9 | 10 | 11 | 12 | 13 | 14 | 15 | 16 |
| SPZOZ utworzone przez samorząd województwa | 11 | 11 | 9 | 9 | 8 | 5 | 4 | 17 | 17 | 16 | 15 | 16 | 12 | 10 |
| SPZOZ z oddziałami szpitalnymi | 8 | 7 | 6 | 6 | 6 | 5 | 4 | 3 | 4 | 4 | 4 | 4 | 3 | 4 |
| SPZOZ pozostałe | 3 | 4 | 3 | 3 | 2 | - | - | 14 | 13 | 12 | 11 | 12 | 9 | 6 |
| SPZOZ utworzone przez samorząd powiatowy | 7 | 4 | 3 | 3 | 3 | 5 | 4 | 4 | 4 | 5 | 5 | 5 | 4 | 5 |
| SPZOZ z oddziałami szpitalnymi | 4 | 4 | 3 | 3 | 3 | 5 | 4 | 2 | 1 | 2 | 2 | 2 | 1 | 2 |
| SPZOZ pozostałe | 3 | - | - | - | - | - | - | 2 | 3 | 3 | 3 | 3 | 3 | 3 |
| SPZOZ utworzone przez samorząd gminny (w tym miasta na prawach powiatu) | 4 | 6 | 6 | 4 | 5 | 3 | 3 | 55 | 49 | 46 | 47 | 45 | 47 | 45 |
| SPZOZ z oddziałami szpitalnymi | 4 | 4 | 4 | 4 | 4 | 3 | 2 | - | - | - | - | - | 1 | 2 |
| SPZOZ pozostałe | - | 2 | 2 | - | 1 | - | 1 | 55 | 49 | 46 | 47 | 45 | 46 | 43 |
| RAZEM SPZOZ utworzone przez jednostki samorządu terytorialnego | 22 | 21 | 18 | 16 | 16 | 13 | 11 | 76 | 70 | 67 | 67 | 66 | 63 | 60 |
| SPZOZ z oddziałami szpitalnymi | 16 | 15 | 13 | 13 | 13 | 13 | 10 | 5 | 5 | 6 | 6 | 6 | 5 | 8 |
| SPZOZ pozostałe | 6 | 6 | 5 | 3 | 3 | - | 1 | 71 | 65 | 61 | 61 | 60 | 58 | 52 |



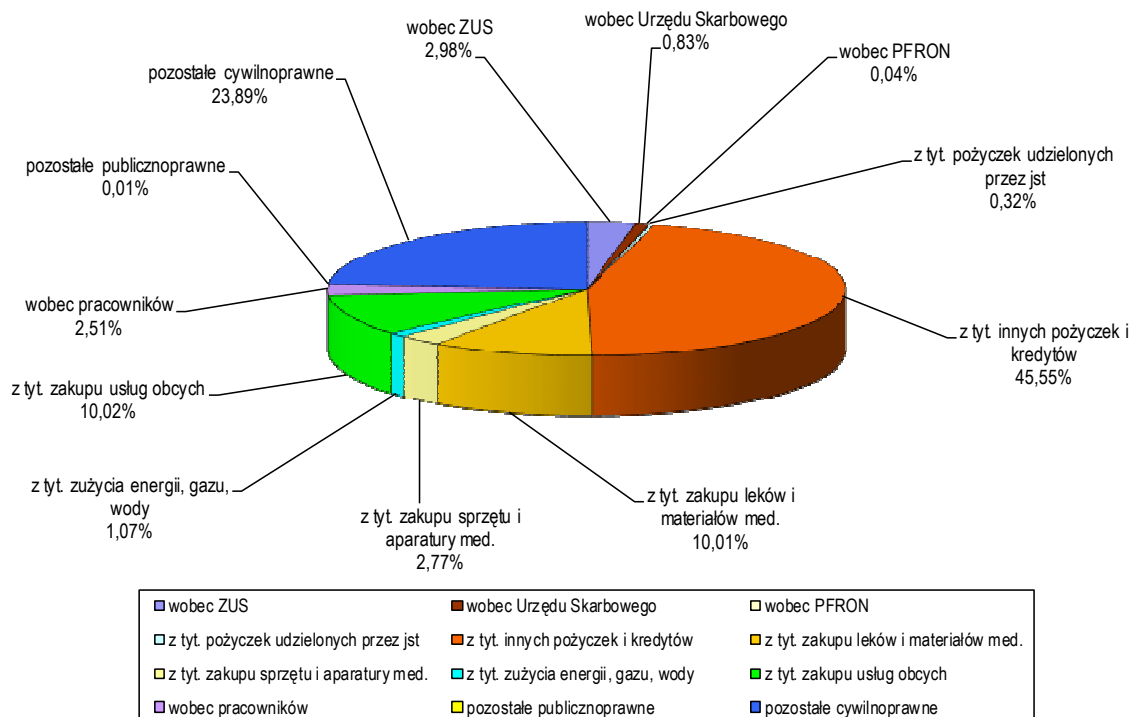
Zobowiązania ogółem i wymagalne (według rodzajów) samodzielnych SPZOZ utworzonych przez jednostki samorządu terytorialnego województwa kujawsko-pomorskiego w latach 2009-2014 - na podstawie informacji SPZOZ funkcjonujących na koniec danego roku

| Tytuł zobowiązań | Zobowiązania SPZOZ według stanu na koniec | | | | | | | | | | | | | | | | | |
|--|---|-----------------|-------------|------------------|-----------------|------------|------------------|-----------------|------------|------------------|-----------------|-------------|------------------|-----------------|------------|------------------|-----------------|-------------|
| | 2009 r. | | | 2010 r. | | | 2011 r. | | | 2012 r. | | | 2013 r. | | | 2014 r. | | |
| | ogółem | wymagalne | | ogółem | wymagalne | | ogółem | wymagalne | | ogółem | wymagalne | | ogółem | wymagalne | | ogółem | wymagalne | |
| | w tys. zł | % | | w tys. zł | % | | w tys. zł | % | | w tys. zł | % | | w tys. zł | % | | w tys. zł | % | |
| 1 | 2 | 3 | 4 | 5 | 6 | 7 | 8 | 9 | 10 | 11 | 12 | 13 | 14 | 15 | 16 | 17 | 18 | 19 |
| Zobowiązania razem | 261 388,0 | 38 811,5 | 14,8 | 314 828,5 | 25 343,9 | 8,1 | 382 772,7 | 37 956,6 | 9,9 | 520 744,4 | 78 870,6 | 15,1 | 625 244,6 | 50 516,1 | 8,1 | 747 128,2 | 79 097,7 | 10,6 |
| wobec Zakładu Ubezpieczeń Społecznych | 40 958,1 | 14 956,7 | 36,5 | 24 845,5 | 93,6 | 0,4 | 23 148,4 | 1,1 | 0,005 | 23 964,3 | 0,0 | 0,0 | 22 152,2 | 0,0 | 0,0 | 22 280,5 | 0,0 | 0,0 |
| wobec Urzędu Skarbowego | 8 058,9 | 2 287,4 | 28,4 | 6 092,6 | 0,0 | 0,0 | 6 365,6 | 0,02 | 0,0003 | 6 421,1 | 134,3 | 2,1 | 6 452,7 | 0,0 | 0,0 | 6 232,5 | 0,0 | 0,0 |
| wobec PFRON | 319,2 | 0,0 | 0,0 | 248,1 | 0,0 | 0,0 | 283,5 | 0,0 | 0,0 | 284,8 | 0,0 | 0,0 | 271,2 | 0,0 | 0,0 | 289,1 | 0,0 | 0,0 |
| z tytułu pożyczki restrukturyzacyjnej udzielonej za pośredn. BGK | 8 569,2 | 0,0 | 0,0 | 0,0 | 0,0 | x | 0,0 | 0,0 | x | 0,0 | 0,0 | x | 0,0 | 0,0 | x | 0,0 | 0,0 | x |
| z tytułu pożyczek udzielonych przez jednostki samorządu terytorialnego | 4 654,7 | 702,8 | 15,1 | 4 514,3 | 3 723,5 | 82,5 | 3 839,2 | 3 444,2 | 89,7 | 3 493,2 | 464,9 | 13,3 | 3 428,3 | 0,0 | 0,0 | 2 395,0 | 0,0 | 0,0 |
| z tytułu innych pożyczek i kredytów | 33 296,9 | 0,0 | 0,0 | 38 989,8 | 0,0 | 0,0 | 93 286,6 | 0,0 | 0,0 | 205 107,4 | 0,0 | 0,0 | 266 421,4 | 0,008 | 0,0 | 340 338,7 | 0,0 | 0,0 |
| z tytułu zakupu leków i materiałów medycznych | 26 611,2 | 6 965,4 | 26,2 | 33 825,2 | 10 327,9 | 30,5 | 42 243,5 | 17 106,6 | 40,5 | 63 990,9 | 32 720,2 | 51,1 | 52 866,5 | 28 759,9 | 54,4 | 74 809,2 | 38 848,5 | 51,9 |
| z tytułu zakupu sprzętu i aparatury medycznej | 12 282,3 | 2 237,3 | 18,2 | 16 865,1 | 1 053,7 | 6,2 | 13 917,8 | 3 557,0 | 25,6 | 24 351,5 | 8 055,5 | 33,1 | 16 381,8 | 5 225,0 | 31,9 | 20 707,0 | 12 623,8 | 61,0 |
| z tytułu zużycia energii, gazu, wody | 5 264,1 | 976,0 | 18,5 | 6 674,4 | 753,5 | 11,3 | 9 970,7 | 3 226,4 | 32,4 | 12 771,4 | 8 257,3 | 64,7 | 9 150,9 | 4 092,9 | 44,7 | 7 961,0 | 3 091,8 | 38,8 |
| z tytułu zakupu usług obcych (np. remontowych, transportowych, medycznych...) | 47 867,2 | 7 009,0 | 14,6 | 47 395,0 | 5 647,0 | 11,9 | 54 268,7 | 7 246,5 | 13,4 | 53 848,4 | 10 757,8 | 20,0 | 53 421,0 | 7 282,6 | 13,6 | 74 852,8 | 16 522,6 | 22,1 |
| wobec pracowników z tytułu tzw. "ustawy 203" | 0,0 | 0,0 | x | 171,4 | 0,0 | 0,0 | 0,0 | 0,0 | x | 0,0 | 0,0 | x | 0,0 | 0,0 | x | x | x | x |
| wobec pracowników - inne | 24 500,9 | 884,6 | 3,6 | 22 928,0 | 996,6 | 4,3 | 20 876,9 | 1 228,9 | 5,9 | 18 715,3 | 811,0 | 4,3 | 18 501,1 | 329,8 | 1,8 | 18 746,6 | 0,0 | 0,0 |
| pozostałe zobowiązania publicznoprawne | 1 116,2 | 268,9 | 24,1 | 543,2 | 154,7 | 28,5 | 723,0 | 110,1 | 15,2 | 390,7 | 32,9 | 8,4 | 205,0 | 16,5 | 8,1 | 54,7 | 0,0 | 0,0 |
| pozostałe zobowiązania cywilnoprawne | 47 889,1 | 2 523,4 | 5,3 | 111 735,9 | 2 593,5 | 2,3 | 113 848,8 | 2 035,9 | 1,8 | 107 405,3 | 17 636,8 | 16,4 | 175 992,4 | 4 809,5 | 2,7 | 178 461,2 | 8 011,1 | 4,5 |
| Rezerwy utworzone na zobowiązania z tyt. "ustawy 203" | 237,2 | x | x | 115,9 | x | x | 0,0 | x | x | 0,0 | x | x | 1 191,0 | x | x | x | x | x |
| Zobowiązania zakładu, przekazane przez wierzycieli pierwotnych innym podmiotom | 288,6 | x | x | 18 128,9 | x | x | 18 559,5 | x | x | 21 080,1 | x | x | 94 057,1 | x | x | 84 600,3 | x | x |

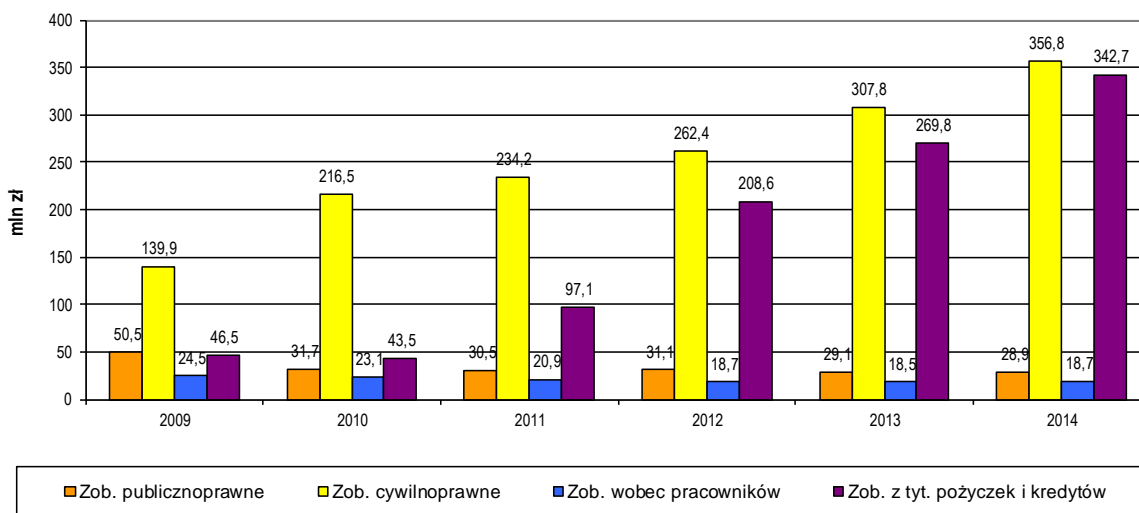
Struktura procentowa zobowiązań (według rodzajów) SPZOZ utworzonych przez jednostki samorządu terytorialnego województwa kujawsko-pomorskiego w latach 2009-2014 - na podstawie informacji SPZOZ funkcjonujących na koniec danego roku

| Tytuł zobowiązań | | Struktura procentowa | | | | | | | | | | | |
|---------------------------|---|----------------------|--------------|--------------|--------------|--------------|--------------|------------------------|--------------|--------------|--------------|--------------|--------------|
| | | zobowiązania ogółem | | | | | | zobowiązania wymagalne | | | | | |
| | | 2009 r. | 2010 r. | 2011 r. | 2012 r. | 2013 r. | 2014 r. | 2009 r. | 2010 r. | 2011 r. | 2012 r. | 2013 r. | 2014 r. |
| 1 | 2 | 3 | 4 | 5 | 6 | 7 | 8 | 9 | 10 | 11 | 12 | 13 | |
| Zobowiązania razem | | 100,0 | 100,0 | 100,0 | 100,0 | 100,0 | 100,0 | 100,0 | 100,0 | 100,0 | 100,0 | 100,0 | 100,0 |
| z tego: | wobec Zakładu Ubezpieczeń Społecznych | 15,7 | 7,9 | 6,0 | 4,6 | 3,5 | 3,0 | 38,5 | 0,4 | 0,0 | 0,0 | 0,0 | 0,0 |
| | wobec Urzędu Skarbowego | 3,1 | 1,9 | 1,7 | 1,2 | 1,0 | 0,8 | 5,9 | 0,0 | 0,0 | 0,2 | 0,0 | 0,0 |
| | wobec PFRON | 0,1 | 0,1 | 0,1 | 0,1 | 0,0 | 0,0 | 0,0 | 0,0 | 0,0 | 0,0 | 0,0 | 0,0 |
| | z tytułu pożyczki restrukturyzacyjnej udzielonej za pośredn. BGK | 3,3 | 0,0 | 0,0 | 0,0 | 0,0 | 0,0 | 0,0 | 0,0 | 0,0 | 0,0 | 0,0 | 0,0 |
| | z tytułu pożyczek udzielonych przez jednostki samorządu terytorialnego | 1,8 | 1,4 | 1,0 | 0,7 | 0,5 | 0,3 | 1,8 | 14,7 | 9,1 | 0,6 | 0,0 | 0,0 |
| | z tytułu innych pożyczek i kredytów | 12,7 | 12,4 | 24,4 | 39,4 | 42,6 | 45,6 | 0,0 | 0,0 | 0,0 | 0,0 | 0,0 | 0,0 |
| | z tytułu zakupu leków i materiałów medycznych | 10,2 | 10,7 | 11,0 | 12,3 | 8,5 | 10,0 | 17,9 | 40,8 | 45,1 | 41,5 | 56,9 | 49,1 |
| | z tytułu zakupu sprzętu i aparatury medycznej | 4,7 | 5,4 | 3,6 | 4,7 | 2,6 | 2,8 | 5,8 | 4,2 | 9,4 | 10,2 | 10,3 | 16,0 |
| | z tytułu zużycia energii, gazu, wody | 2,0 | 2,1 | 2,6 | 2,5 | 1,5 | 1,1 | 2,5 | 3,0 | 8,5 | 10,5 | 8,1 | 3,9 |
| | z tytułu zakupu usług obcych (np. remontowych, transportowych, medycznych...) | 18,3 | 15,1 | 14,2 | 10,3 | 8,5 | 10,0 | 18,1 | 22,3 | 19,1 | 13,6 | 14,4 | 20,9 |
| | wobec pracowników z tytułu tzw. "ustawy 203" | 0,0 | 0,1 | 0,0 | 0,0 | 0,0 | x | 0,0 | 0,0 | 0,0 | 0,0 | 0,0 | x |
| | wobec pracowników - inne | 9,4 | 7,3 | 5,5 | 3,6 | 3,0 | 2,5 | 2,3 | 3,9 | 3,2 | 1,0 | 0,7 | 0,0 |
| | pozostałe zobowiązania publicznoprawne | 0,4 | 0,2 | 0,2 | 0,1 | 0,0 | 0,0 | 0,7 | 0,6 | 0,3 | 0,0 | 0,0 | 0,0 |
| | pozostałe zobowiązania cywilnoprawne | 18,3 | 35,5 | 29,7 | 20,6 | 28,1 | 23,9 | 6,5 | 10,2 | 5,4 | 22,4 | 9,5 | 10,1 |

Struktura procentowa zobowiązań SPZOZ utworzonych przez jednostki samorządu terytorialnego województwa kujawsko-pomorskiego według stanu na koniec 2014 r.



Zobowiązania (według rodzajów) SPZOZ utworzonych przez jednostki samorządu terytorialnego województwa kujawsko-pomorskiego w latach 2009-2014 według stanu na koniec danego roku - w mln zł



Zob. publicznoprawne (zob. wobec ZUS, Urzędu Skarbowego, PFRON i pozostałe publicznoprawne)

Zob. cywilnoprawne (zob. z tyt. zakupu leków i materiałów medycznych, sprzętu i aparatury medycznej, usług obcych, zużycia energii, gazu, wody i pozostałe cywilnoprawne)

Zob. wobec pracowników (zob. z tyt. tzw. "ustawy 203" i inne)

Zob. z tyt. pożyczek i kredytów (zob. z tyt. pożyczki restrukturyzacyjnej z BGK, pożyczek udzielonych przez jst i innych pożyczek i kredytów)

Dynamika zobowiązań (według rodzajów) SPZOZ utworzonych przez jednostki samorządu terytorialnego województwa kujawsko-pomorskiego w latach 2009-2014 - na podstawie informacji SPZOZ funkcjonujących na koniec danego roku (wartości bezwzględne)

| Tytuł zobowiązań | Wzrost / spadek zobowiązań w tys. zł | | | | | | | | | | |
|--|---|------------------|-----------------------------|-----------------|-----------------------------|-----------------|-----------------------------|------------------|-----------------------------|-----------------|----------|
| | 2010 r. minus 2009 r. | | 2011 r. minus 2010 r. | | 2012 r. minus 2011 r. | | 2013 r. minus 2012 r. | | 2014 r. minus 2013 r. | | |
| | ogółem | wymag. | ogółem | wymag. | ogółem | wymag. | ogółem | wymag. | ogółem | wymag. | |
| 1 | 2 | 3 | 4 | 5 | 6 | 7 | 8 | 9 | 10 | 11 | |
| Zobowiązania razem | 53 440,4 | -13 467,6 | 67 944,3 | 12 612,7 | 137 971,6 | 40 913,9 | 104 500,2 | -28 354,4 | 121 883,7 | 28 581,6 | |
| z tego: | wobec Zakładu Ubezpieczeń Społecznych | -16 112,6 | -14 863,1 | -1 697,1 | -92,6 | 815,9 | -1,1 | -1 812,2 | 0,0 | 128,3 | 0,0 |
| | wobec Urzędu Skarbowego | -1 966,3 | -2 287,4 | 273,0 | 0,02 | 55,5 | 134,3 | 31,6 | -134,3 | -220,3 | 0,0 |
| | wobec PFRON | -71,1 | 0,0 | 35,4 | 0,0 | 1,3 | 0,0 | -13,5 | 0,0 | 17,9 | 0,0 |
| | z tytułu pożyczki restrukturyzacyjnej udzielonej za pośredn. BGK | -8 569,2 | 0,0 | 0,0 | 0,0 | 0,0 | 0,0 | 0,0 | 0,0 | 0,0 | 0,0 |
| | z tytułu pożyczek udzielonych przez jednostki samorządu terytorialnego | -140,4 | 3 020,7 | -675,2 | -279,3 | -346,0 | -2 979,3 | -64,9 | -464,9 | -1 033,3 | 0,0 |
| | z tytułu innych pożyczek i kredytów | 5 692,9 | 0,0 | 54 296,9 | 0,0 | 111 820,8 | 0,0 | 61 314,0 | 0,0 | 73 917,3 | 0,0 |
| | z tytułu zakupu leków i materiałów medycznych | 7 214,0 | 3 362,5 | 8 418,3 | 6 778,7 | 21 747,4 | 15 613,6 | -11 124,4 | -3 960,3 | 21 942,7 | 10 088,5 |
| | z tytułu zakupu sprzętu i aparatury medycznej | 4 582,7 | -1 183,6 | -2 947,2 | 2 503,3 | 10 433,7 | 4 498,5 | -7 969,7 | -2 830,5 | 4 325,2 | 7 398,9 |
| | z tytułu zużycia energii, gazu, wody | 1 410,3 | -222,5 | 3 296,3 | 2 472,9 | 2 800,7 | 5 030,9 | -3 620,5 | -4 164,4 | -1 189,9 | -1 001,1 |
| | z tytułu zakupu usług obcych (np. remontowych, transportowych, medycznych...) | -472,2 | -1 362,1 | 6 873,7 | 1 599,5 | -420,3 | 3 511,3 | -427,4 | -3 475,2 | 21 431,8 | 9 240,0 |
| | wobec pracowników z tytułu tzw. "ustawy 203" | 171,4 | 0,0 | -171,4 | 0,0 | 0,0 | 0,0 | 0,0 | 0,0 | x | x |
| | wobec pracowników - inne | -1 572,9 | 112,1 | -2 051,0 | 232,3 | -2 161,6 | -417,9 | -214,2 | -481,2 | 245,5 | -329,8 |
| | pozostałe zobowiązania publicznonprawne | -573,0 | -114,2 | 179,8 | -44,5 | -332,2 | -77,2 | -185,7 | -16,4 | -150,3 | -16,5 |
| | pozostałe zobowiązania cywilnoprawne | 63 846,8 | 70,1 | 2 112,9 | -557,6 | -6 443,5 | 15 600,9 | 68 587,1 | -12 827,2 | 2 468,7 | 3 201,6 |
| Rezerwy utworzone na zobowiązania z tyt. "ustawy 203" | -121,3 | x | -115,9 | x | 0,0 | x | 1 191,0 | x | x | x | |
| Zobowiązania zakładu, przekazane przez wierzycieli pierwotnych innym podmiotom | 17 840,3 | x | 430,5 | x | 2 520,6 | x | 72 977,0 | x | -9 456,8 | x | |

Dynamika zobowiązań (według rodzajów) SPZOZ utworzonych przez jednostki samorządu terytorialnego województwa kujawsko-pomorskiego w latach 2009-2014 - na podstawie informacji SPZOZ funkcjonujących na koniec danego roku (procenty)

| Tytuł zobowiązań | | Wzrost / spadek w % | | | | | | | | | |
|--|---|--------------------------|--------------|--------------------------|-------------|--------------------------|--------------|--------------------------|--------------|--------------------------|-------------|
| | | 2010 r. do 2009 r. | | 2011 r. do 2010 r. | | 2012 r. do 2011 r. | | 2013 r. do 2012 r. | | 2014 r. do 2013 r. | |
| | | ogółem | wymag. | ogółem | wymag. | ogółem | wymag. | ogółem | wymag. | ogółem | wymag. |
| 1 | | 10 | 11 | 12 | 13 | 14 | 15 | 16 | 17 | 16 | 17 |
| Zobowiązania razem | | 20,4 | -34,7 | 21,6 | 49,8 | 36,0 | 107,8 | 20,1 | -36,0 | 19,5 | 56,6 |
| z tego: | wobec Zakładu Ubezpieczeń Społecznych | -39,3 | -99,4 | -6,8 | -98,8 | 3,5 | -100,0 | -7,6 | x | 0,6 | x |
| | wobec Urzędu Skarbowego | -24,4 | -100,0 | 4,5 | x | 0,9 | 610 245,5 | 0,5 | -100,0 | -3,4 | x |
| | wobec PFRON | -22,3 | x | 14,2 | x | 0,5 | x | -4,8 | x | 6,6 | x |
| | z tytułu pożyczki restrukturyzacyjnej udzielonej za pośredn. BGK | -100,0 | x | x | x | x | x | x | x | x | x |
| | z tytułu pożyczek udzielonych przez jednostki samorządu terytorialnego | -3,0 | 429,8 | -15,0 | -7,5 | -9,0 | -86,5 | -1,9 | -100,0 | -30,1 | x |
| | z tytułu innych pożyczek i kredytów | 17,1 | x | 139,3 | x | 119,9 | x | 29,9 | x | 27,7 | -100,0 |
| | z tytułu zakupu leków i materiałów medycznych | 27,1 | 48,3 | 24,9 | 65,6 | 51,5 | 91,3 | -17,4 | -12,1 | 41,5 | 35,1 |
| | z tytułu zakupu sprzętu i aparatury medycznej | 37,3 | -52,9 | -17,5 | 237,6 | 75,0 | 126,5 | -32,7 | -35,1 | 26,4 | 141,6 |
| | z tytułu zużycia energii, gazu, wody | 26,8 | -22,8 | 49,4 | 328,2 | 28,1 | 155,9 | -28,3 | -50,4 | -13,0 | -24,5 |
| | z tytułu zakupu usług obcych (np. remontowych, transportowych, medycznych...) | -1,0 | -19,4 | 14,5 | 28,3 | -0,8 | 48,5 | -0,8 | -32,3 | 40,1 | 126,9 |
| | wobec pracowników z tytułu tzw. "ustawy 203" | x | x | -100,0 | x | x | x | x | x | x | x |
| | wobec pracowników - inne | -6,4 | 12,7 | -8,9 | 23,3 | -10,4 | -34,0 | -1,1 | -59,3 | 1,3 | -100,0 |
| | pozostałe zobowiązania publicznoprawne | -51,3 | -42,5 | 33,1 | -28,8 | -46,0 | -70,1 | -47,5 | -49,8 | -73,3 | -100,0 |
| | pozostałe zobowiązania cywilnoprawne | 133,3 | 2,8 | 1,9 | -21,5 | -5,7 | 766,3 | 63,9 | -72,7 | 1,4 | 66,6 |
| Rezerwy utworzone na zobowiązania z tyt. "ustawy 203" | | -51,1 | x | -100,0 | x | x | x | x | x | x | x |
| Zobowiązania zakładu, przekazane przez wierzycieli pierwotnych innym podmiotom | | 6 181,6 | x | 2,4 | x | 13,6 | x | 346,2 | x | -10,1 | x |

Liczba pracowników zatrudnionych na podstawie umowy o pracę w SPZOZ utworzonych przez jednostki samorządu terytorialnego województwa kujawsko-pomorskiego w latach 2008-2014 - na podstawie informacji SPZOZ funkcjonujących na koniec danego roku

| Wyszczególnienie | Podmiot tworzący | Liczba pracowników medycznych i niemedyycznych zatrudnionych na podstawie umowy o pracę według stanu na koniec | | | | | | |
|---|---|--|---------------|---------------|---------------|---------------|---------------|---------------|
| | | 2008 r. | 2009 r. | 2010 r. | 2011 r. | 2012 r. | 2013 r. | 2014 r. |
| 1 | 2 | 4 | 5 | 6 | 7 | 8 | 9 | 10 |
| SPZOZ z oddziałami szpitalnymi | województwo | 4 787 | 4 816 | 4 705 | 4 482 | 4 412 | 4 546 | 4 622 |
| | powiat | 2 704 | 2 154 | 2 096 | 2 076 | 2 018 | 2 218 | 2 183 |
| | gmina (w tym miasto na prawach powiatu) | 2 023 | 2 032 | 2 141 | 2 199 | 2 210 | 1 830 | 1 877 |
| Razem SPZOZ z oddziałami szpitalnymi | | 9 514 | 9 002 | 8 942 | 8 757 | 8 640 | 8 594 | 8 682 |
| SPZOZ pozostałe | województwo | 1 260 | 1 249 | 1 037 | 933 | 900 | 551 | 486 |
| | powiat | 331 | 321 | 319 | 311 | 313 | 311 | 307 |
| | gmina (w tym miasto na prawach powiatu) | 1 040 | 996 | 979 | 943 | 925 | 919 | 836 |
| Razem SPZOZ pozostałe | | 2 631 | 2 566 | 2 335 | 2 187 | 2 138 | 1 781 | 1 629 |
| SPZOZ z oddziałami szpitalnymi i pozostałe | województwo | 6 047 | 6 065 | 5 742 | 5 415 | 5 312 | 5 097 | 5 108 |
| | powiat | 3 035 | 2 475 | 2 415 | 2 387 | 2 331 | 2 529 | 2 490 |
| | gmina (w tym miasto na prawach powiatu) | 3 063 | 3 028 | 3 120 | 3 142 | 3 135 | 2 749 | 2 713 |
| RAZEM SPZOZ z oddziałami szpitalnymi i pozostałe | | 12 145 | 11 568 | 11 277 | 10 944 | 10 778 | 10 375 | 10 311 |

