

Kujawsko-Pomorski Urząd Wojewódzki w Bydgoszczy
Wydział Zdrowia – Kujawsko-Pomorskie Centrum Zdrowia Publicznego

Sytuacja finansowa samodzielnych publicznych zakładów opieki zdrowotnej utworzonych przez jednostki samorządu terytorialnego województwa kujawsko-pomorskiego w okresie 2012 r. – I-III kw. 2015 r. – na podstawie informacji SPZOZ prowadzących działalność według stanu na koniec danego okresu.

Dane źródłowe pochodzą z kwartalnych informacji o sytuacji finansowej samodzielnych publicznych zakładów opieki zdrowotnej (sprawozdanie MZ-BFA) przekazanych przez SPZOZ utworzone przez jednostki samorządu terytorialnego za pomocą Systemu Statystyki Resortowej Ministra Zdrowia za okresy:

od 01.01.2012 r. do 31.12.2012 r.,

od 01.01.2013 r. do 31.12.2013 r.

od 01.01.2014 r. do 31.12.2014 r.

od 01.01.2015 r. do 30.09.2015 r.

System Statystyki Resortowej Ministra Zdrowia służy do tworzenia, zbierania i raportowania sprawozdań. Całość procesu jest realizowana przez Centrum Systemów Informacyjnych Ochrony Zdrowia wraz z jednostkami właściwymi do spraw statystyki wskazanymi przez Wojewodę, odpowiednie Ministerstwa, Instytuty oraz jednostki podległe Ministerstwu Zdrowia, na które nałożony został obowiązek sprawozdawczy.

Wydział Zdrowia – Kujawsko-Pomorskie Centrum Zdrowia Publicznego Kujawsko-Pomorskiego Urzędu Wojewódzkiego w Bydgoszczy zajmuje się administrowaniem systemem w zakresie sprawozdań MZ-BFA wysyłanych przez SPZOZ utworzone przez jednostki samorządu terytorialnego. Zebrane dane przekazywane są do Departamentu Budżetu, Finansów i Inwestycji Ministerstwa Zdrowia oraz organom założycielskim.

Ze względu na samodzielność zakładów oraz ponoszona przez ich kierowników odpowiedzialność za gospodarkę finansową zebrane jednostkowe dane z poszczególnych SPZOZ – zgodnie ze stanowiskiem Departamentu Budżetu, Finansów i Inwestycji Ministerstwa Zdrowia – nie mogą być udostępniane czy prezentowane w sposób umożliwiający identyfikację SPZOZ.

Dane opracowane zostały na podstawie sprawozdań MZ-BFA przekazanych przez SPZOZ po I i II kwartale 2013 r. (dane za 2012 r.), po III kwartale 2014 r. (dane za 2013 r.) i po III kwartale 2015 r. (dane za 2014 r. i dane bieżące).

W przypadku występowania znaczących różnic dane przekazane przez SPZOZ w sprawozdaniu MZ-BFA zostały skorygowane zgodnie z informacjami zawartymi w sprawozdaniu o strukturze zobowiązań SPZOZ. Jednak z powodu późniejszego terminu przekazywania sprawozdania MZ-BFA niż sprawozdania o strukturze zobowiązań SPZOZ przedstawione dane o zobowiązaniach mogą nieznacznie różnić się od danych prezentowanych w odrębnym opracowaniu.

Ze względu na elektroniczną technikę przetwarzania danych, w niektórych przypadkach sumy składników mogą różnić się od podanych wielkości „razem”. Ponadto działania arytmetyczne zostały wykonane na wartościach wyrażonych w zł.

Sytuacja finansowa SPZOZ została przedstawiona w formie tabelarycznej zawierającej wartości danych i ich strukturę procentową oraz wskaźniki płynności finansowej oraz w postaci wykresów.

Publikacje wykorzystane w definiowaniu i interpretacji wskaźników:

1. Sobczak A., Czechowska D., Dmowski M., Sytuacja finansowa samodzielnych publicznych zakładów opieki zdrowotnej – analiza wskaźnikowa, www.csioz.gov.pl (02.12.2009 r.) – wykorzystano również sposób prezentacji danych i wskaźników.
2. Filar E., Skrzypek J., Biznes plan, Poltext, Warszawa 1996.
3. Rydlewska-Liszkowska I., Kacprzak E., Jugo B., Wielogórska-Gola J., Planowanie finansowe w samodzielnych publicznych zakładach opieki zdrowotnej. Wybrane zagadnienia, Szkoła Zdrowia Publicznego Instytutu Medycyny Pracy, Łódź, wrzesień 1998.
4. Marczak J., Wybrane elementy zarządzania finansami przedsiębiorstwa (materiał szkoleniowy), Szkoła Zdrowia Publicznego Instytutu Medycyny Pracy, Łódź 1998.
5. Cierpień-Wolan M., Wojnar E., Kondycja finansowa przedsiębiorstw woj. podkarpackiego, Wiadomości Statystyczne 2002, Nr 8.

Wskaźniki płynności finansowej

Wskaźnik płynności bieżącej = aktywa obrotowe / zobowiązania krótkoterminowe

Wskaźnik informuje o tym ile razy bieżące aktywa (tj. zapasy + należności krótkoterminowe + inwestycje krótkoterminowe + krótkoterminowe rozliczenia międzyokresowe) pokrywają zobowiązania bieżące. Bezpieczny poziom wskaźnika (uwzględniając różne opinie nt. jego wysokości) powinien zawierać się w przedziale 1,2-2. Niższa wartość wskaźnika może oznaczać trudności płatnicze; wyższa – nie musi oznaczać zdolności do spłaty zobowiązań bieżących, lecz może świadczyć o trudnościach w wyegzekwowaniu należności czy nadmiarze zapasów.

Wskaźnik płynności szybkiej = (należności krótkoterminowe + inwestycje krótkoterminowe) / zobowiązania krótkoterminowe

Wskaźnik określa ile razy aktywa bieżące o dużym stopniu płynności pokrywają zobowiązania bieżące. Bezpieczny poziom wskaźnika (uwzględniając różne opinie nt. jego wysokości) powinien zawierać się w przedziale 1-1,2. Niższa wartość wskaźnika oznacza zagrożenie dla szybkiego regulowania bieżących zobowiązań; wyższa – możliwość pokrycia wymagalnych zobowiązań, ale także trudności w wyegzekwowaniu należności.

Wskaźnik płynności gotówkowej = środki pieniężne i inne aktywa pieniężne / zobowiązania krótkoterminowe

Wskaźnik informuje, jaka część zobowiązań krótkoterminowych może być uregulowana natychmiast. Wyższy poziom wskaźnika oznacza większą zdolność do pokrycia zobowiązań wymagalnych.

Bydgoszcz, dnia 15.12.2015 r.

Wykaz samodzielnych publicznych zakładów opieki zdrowotnej utworzonych przez jednostki samorządu terytorialnego województwa kujawsko-pomorskiego prowadzących działalność w okresie 2012 r. - III kw. 2015 r. (według stanu na koniec danego okresu)

Lp.	Nazwa samodzielnego publicznego zakładu opieki zdrowotnej	Podmiot tworzący	Nr księgi rejestrowej	Prowadzący działalność według stanu na koniec:			
				2012 r.	2013 r.	2014 r.	III kw. 2015 r.
1	2	3	4	5	6	7	8
SPZOZ z oddziałami szpitalnymi (Lp. 1-21)							
1	Centrum Onkologii im. prof. F. Łukaszczyka w Bydgoszczy	województwo	00000002259	TAK	TAK	TAK	TAK
2	Wojewódzki Szpital Dziecięcy im. J. Brudzińskiego w Bydgoszczy	województwo	00000002215	TAK	TAK	TAK	TAK
3	Kujawsko-Pomorskie Centrum Pulmonologii w Bydgoszczy	województwo	00000002240	TAK	TAK	TAK	TAK
4	Wojewódzki Szpital Obserwacyjno-Zakaźny im. T. Browicza w Bydgoszczy	województwo	00000002256	TAK	TAK	TAK	TAK
5	Wojewódzki Szpital Zespolony im. L. Rydygiera w Toruniu	województwo	00000002403	TAK	TAK	TAK	TAK
6	Wojewódzki Szpital Obserwacyjno-Zakaźny w Toruniu	województwo	00000002394	TAK	NIE	NIE	NIE
7	Wojewódzki Ośrodek Lecznictwa Psychiatrycznego w Toruniu	województwo	00000002405	TAK	NIE	NIE	NIE
8	Szpital Wojewódzki we Włocławku	województwo	00000002462	TAK	NIE	NIE	NIE
9	Wojewódzki Szpital Specjalistyczny im. błogostawionego ks. J. Popieluszki we Włocławku	województwo	00000155388	NIE	TAK	TAK	TAK
10	Wojewódzki Szpital dla Nerwów i Psychiczenie Chorych im. dr J. Bednarza w Świeciu	województwo	00000002253	TAK	TAK	TAK	TAK
11	Wojewódzki Ośrodek Terapii Uzależnień i Współzależnienia w Toruniu	województwo	00000002996	TAK	TAK	TAK	TAK
12	Zespół Opieki Zdrowotnej w Chełmnie	powiat chełmiński	00000002391	TAK	TAK	TAK	TAK
13	Szpital Wielospecjalistyczny im. Ludwika Błażka w Inowrocławiu	powiat inowrocławski	00000002232	TAK	TAK	TAK	TAK
14	Samodzielny Publiczny Zakład Opieki Zdrowotnej w Mogilnie	powiat mogileński	00000002225	TAK	TAK	TAK	TAK
15	Samodzielny Publiczny Zakład Opieki Zdrowotnej w Radziejowie	powiat radziejowski	00000002447	TAK	TAK	TAK	TAK
16	Samodzielny Publiczny Zakład Opieki Zdrowotnej w Rypinie	powiat rypiński	00000002449	TAK	TAK	TAK	TAK
17	Samodzielny Publiczny Zakład Opieki Zdrowotnej w Brodnicy	powiat brodnicki	00000002388	NIE	TAK	TAK	TAK
18	Wielospecjalistyczny Szpital Miejski im. dr. E. Warmińskiego w Bydgoszczy	miasto Bydgoszcz	00000002247	TAK	TAK	TAK	TAK
19	Regionalny Szpital Specjalistyczny im. dr. W. Biegańskiego w Grudziądzu	miasto Grudziądz	00000002428	TAK	TAK	TAK	TAK
20	Specjalistyczny Szpital Miejski im. M. Kopernika w Toruniu	miasto Toruń	00000002435	TAK	TAK	TAK	TAK
21	Samodzielny Publiczny Zakład Opieki Zdrowotnej im. Macieja z Miechowa w Łasinie	gmina Łasin	00000002417	TAK	TAK	TAK	TAK
LICZBA				19	18	18	18
SPZOZ pozostałe (Lp. 22-84)							
22	Sanatorium Uzdrowskie "Przy Tężni" im. dr J. Krzywińskiego w Inowrocławiu	województwo	00000002294	TAK	TAK	TAK	TAK
23	Wojewódzka Stacja Pogotowia Ratunkowego w Bydgoszczy	województwo	00000002265	TAK	TAK	TAK	TAK
24	Wojewódzka Stacja Pogotowia Ratunkowego w Toruniu	województwo	00000002390	TAK	NIE	NIE	NIE
25	Stacja Pogotowia Ratunkowego we Włocławku	województwo	00000002450	TAK	NIE	NIE	NIE
26	Wojewódzki Ośrodek Medycyny Pracy w Bydgoszczy	województwo	00000002249	TAK	TAK	TAK	TAK
27	Wojewódzki Ośrodek Medycyny Pracy w Toruniu	województwo	00000002393	TAK	TAK	TAK	TAK
28	Wojewódzki Ośrodek Medycyny Pracy we Włocławku	województwo	00000002483	TAK	TAK	TAK	TAK
29	Wojewódzka Przychodnia Dermatologiczna w Bydgoszczy	województwo	00000002231	TAK	TAK	NIE	NIE
30	Wojewódzka Przychodnia Sportowo-Lekarska w Bydgoszczy	województwo	00000002245	TAK	NIE	NIE	NIE
31	Wojewódzkie Centrum Reumatologii i Rehabilitacji w Bydgoszczy	województwo	00000002257	TAK	TAK	NIE	NIE
32	Bydgoskie Centrum Diabetologii i Endokrynologii w Bydgoszczy	województwo	00000002271	TAK	TAK	NIE	NIE
33	Wojewódzka Przychodnia Zdrowia Psychicznego w Bydgoszczy	województwo	00000002264	TAK	TAK	TAK	TAK
34	Wojewódzka Przychodnia Stomatologiczna w Bydgoszczy	województwo	00000002274	TAK	NIE	NIE	NIE
35	Przychodnia Specjalistyczna "OLK-MED" w Toruniu	województwo	00000002415	TAK	NIE	NIE	NIE
36	Samodzielny Publiczny Zakład Leczniczo-Opiekuńczy w Raciążku	powiat aleksandrowski	00000002452	TAK	TAK	TAK	TAK
37	Szpital Powiatowy w Wąbrzeźnie	powiat wąbrzeski	00000002395	TAK	TAK	TAK	TAK
38	Samodzielny Publiczny Zespół Przychodni Specjalistycznych we Włocławku	powiat włocławski	00000002453	TAK	TAK	TAK	TAK
39	Zakład Pielęgnacyjno-Opiekuńczy im. Ks. J. Popieluszki w Toruniu	miasto Toruń	00000002599	TAK	TAK	TAK	TAK
40	Miejska Przychodnia Specjalistyczna w Toruniu	miasto Toruń	00000002431	TAK	TAK	TAK	TAK

Wykaz samodzielnych publicznych zakładów opieki zdrowotnej utworzonych przez jednostki samorządu terytorialnego województwa kujawsko-pomorskiego prowadzących działalność w okresie 2012 r. - III kw. 2015 r. (według stanu na koniec danego okresu) dok.

Lp.	Nazwa samodzielnego publicznego zakładu opieki zdrowotnej	Podmiot tworzący	Nr księgi rejestrowej	Prowadzący działalność według stanu na koniec:			
				2012 r.	2013 r.	2014 r.	III kw. 2015 r.
1	2	3	4	5	6	7	8
41	Samodzielny Publiczny Zakład Opieki Zdrowotnej w Barcinie	gmina Barcin	00000002546	TAK	TAK	TAK	TAK
42	Gminna Przychodnia w Bukowcu	gmina Bukowiec	00000002219	TAK	TAK	TAK	TAK
43	Samodzielny Publiczny Zakład Opieki Zdrowotnej w Cekcynie	gmina Cekcyn	00000002281	TAK	TAK	TAK	TAK
44	Gminna Przychodnia w Dąbrowie Chełmińskiej	gmina Dąbrowa Chełmińska	00000002282	TAK	TAK	TAK	TAK
45	Samodzielny Publiczny Zakład Opieki Zdrowotnej w Dębowej Łące	gmina Dębowa Łąka	00000002386	TAK	TAK	TAK	TAK
46	Gminna Przychodnia w Dobrczu	gmina Dobrcz	00000002285	TAK	TAK	TAK	TAK
47	Samodzielny Publiczny Zakład Opieki Zdrowotnej w Obrowie z siedzibą w Dobrzejewicach	gmina Obrowo	00000002425	TAK	TAK	TAK	TAK
48	Gminna Przychodnia w Dragaczu z siedzibą w Dolnej Grupie	gmina Dragacz	00000002222	TAK	TAK	TAK	TAK
49	Samodzielny Publiczny Zakład Opieki Zdrowotnej w Gostycynie	gmina Gostycyn	00000002280	TAK	TAK	TAK	TAK
50	Zakład Opieki Zdrowotnej Gminy Grudziądz	gmina Grudziądz	00000002484	TAK	TAK	TAK	TAK
51	Samodzielny Publiczny Zakład Opieki Zdrowotnej w Grucie	gmina Gruta	00000002416	TAK	TAK	TAK	TAK
52	Samodzielny Publiczny Zakład Opieki Zdrowotnej w Izbicy Kujawskiej	gmina Izbica Kujawska	00000002588	TAK	TAK	TAK	TAK
53	Gminna Przychodnia w Jeżewie	gmina Jeżewo	00000002258	TAK	TAK	TAK	TAK
54	Samodzielna Publiczna Miejsko-Gminna Przychodnia w Kamieniu Krajeńskim	gmina Kamień Krajeński	00000002322	TAK	TAK	TAK	TAK
55	Samodzielny Publiczny Zakład Opieki Zdrowotnej w Kęsowie	gmina Kęsowo	00000002315	TAK	TAK	TAK	TAK
56	Samodzielny Publiczny Zakład Opieki Zdrowotnej w Kijewie Królewskim	gmina Kijewo Królewskie	00000002434	TAK	TAK	TAK	TAK
57	Samodzielny Publiczny Zakład Opieki Zdrowotnej w Koronowie	gmina Koronowo	00000002241	TAK	TAK	TAK	TAK
58	Samodzielny Publiczny Zakład Opieki Zdrowotnej Gminy Włocławek z siedzibą w Kruszynie	gmina Włocławek	00000002421	TAK	TAK	TAK	TAK
59	Samodzielny Gminny Zakład Opieki Zdrowotnej w Książkach	gmina Książki	00000002426	TAK	TAK	TAK	TAK
60	Gminny Ośrodek Zdrowia w Lisewie	gmina Lisewo	00000002423	TAK	TAK	TAK	TAK
61	Samodzielny Publiczny Zakład Opieki Zdrowotnej Gminy i Miasta w Lubrańcu	gmina Lubraniec	00000002381	TAK	TAK	TAK	TAK
62	Samodzielny Publiczny Zakład Opieki Zdrowotnej w Łabiszynie	gmina Łabiszyn	00000002834	TAK	TAK	TAK	TAK
63	Samodzielny Publiczny Zakład Opieki Zdrowotnej w Łysomicach	gmina Łysomice	00000002647	TAK	TAK	TAK	TAK
64	Gminna Przychodnia w Nowej Wsi Wielkiej	gmina Nowa Wieś Wielka	00000002235	TAK	TAK	TAK	TAK
65	Gminna Przychodnia w Nowem	gmina Nowe	00000002267	TAK	TAK	TAK	TAK
66	Gminna Przychodnia w Osiu	gmina Osie	00000002216	TAK	TAK	TAK	TAK
67	Gminna Przychodnia w Osielsku	gmina Osielsko	00000002230	TAK	TAK	TAK	TAK
68	Publiczny Zakład Opieki Zdrowotnej w Papowie Biskupim	gmina Papowo Biskupie	00000002430	TAK	TAK	TAK	TAK
69	Samodzielny Publiczny Zakład Opieki Zdrowotnej w Płużnicy	gmina Płużnica	00000002406	TAK	TAK	TAK	TAK
70	Gminny Ośrodek Rehabilitacji w Pruszczu	gmina Pruszcz	00000002328	TAK	TAK	TAK	TAK
71	Samodzielny Publiczny Zakład Opieki Zdrowotnej w Radzynie Chełmińskim	gmina Radzyń Chełmiński	00000002437	TAK	TAK	TAK	TAK
72	Gminny Ośrodek Zdrowia w Rogóźnie	gmina Rogóźno	00000002408	TAK	TAK	TAK	TAK
73	Gminna Przychodnia w Sadkach	gmina Sadki	00000002291	TAK	TAK	NIE	NIE
74	Miejsko-Gminna Przychodnia Zdrowia w Solcu Kujawskim	gmina Solec Kujawski	00000002233	TAK	TAK	NIE	NIE
75	Gminny Ośrodek Zdrowia w Stolnie	gmina Stolno	00000002418	TAK	TAK	TAK	TAK
76	Samodzielny Publiczny Zakład Opieki Zdrowotnej w Śliwicach	gmina Śliwice	00000002302	TAK	TAK	TAK	TAK
77	Miejsko-Gminna Przychodnia w Świeciu	gmina Świecie	00000002330	TAK	TAK	TAK	TAK
78	Gminny Zakład Opieki Zdrowotnej w Świeciu n/Osą	gmina Świecie n/Osą	00000002422	TAK	TAK	TAK	TAK
79	Gminny Ośrodek Zdrowia w Unisławiu	gmina Unisław	00000002427	TAK	TAK	TAK	TAK
80	Gminna Przychodnia w Warlubiu	gmina Warlubie	00000002248	TAK	TAK	TAK	TAK
81	Gminny Ośrodek Zdrowia w Wielkiej Nieszawce	gmina Wielka Nieszawka	00000002401	TAK	TAK	TAK	TAK
82	Samodzielny Publiczny Zakład Opieki Zdrowotnej we Wrockach	gmina Golub-Dobrzyń	00000002686	TAK	TAK	TAK	TAK
83	Samodzielny Publiczny Ośrodek Zdrowia w Zelgnie	gmina Chełmża	00000002429	TAK	TAK	TAK	TAK
84	Gminny Zakład Opieki Zdrowotnej w Złotnikach Kujawskich	gmina Złotniki Kujawskie	00000002773	TAK	TAK	TAK	TAK
			LICZBA	63	58	53	53

Zmiany organizacyjne polegające na łączeniu lub dzieleniu samodzielnych publicznych zakładów opieki zdrowotnej utworzonych przez jednostki samorządu terytorialnego województwa kujawsko-pomorskiego w okresie IV kw. 2012 r. - III kw. 2015 r. - według stanu na koniec danego okresu

IV kw. 2012 r.	IV kw. 2013 r.	IV kw. 2014 r.	III kw. 2015 r.
Wojewódzki Szpital Zespolony im. L. Rydygiera w Toruniu	Wojewódzki Szpital Zespolony im. L. Rydygiera w Toruniu		
Wojewódzki Szpital Obserwacyjno-Zakaźny w Toruniu			
Wojewódzki Ośrodek Lecznictwa Psychiatrycznego w Toruniu			
Wojewódzka Stacja Pogotowia Ratunkowego w Toruniu			
Szpital Wojewódzki we Włocławku	Wojewódzki Szpital Specjalistyczny im. błogosławionego ks. J. Popieluszki we Włocławku		
Stacja Pogotowia Ratunkowego we Włocławku			
Regionalny Szpital Specjalistyczny im. dr. W. Biegańskiego w Grudziądzu	Regionalny Szpital Specjalistyczny im. dr. W. Biegańskiego w Grudziądzu		
	Samodzielny Publiczny Zakład Opieki Zdrowotnej w Brodnicy		
Wojewódzki Szpital Dziecięcy im. J. Brudzińskiego w Bydgoszczy	Wojewódzki Szpital Dziecięcy im. J. Brudzińskiego w Bydgoszczy		
Wojewódzka Przychodnia Stomatologiczna w Bydgoszczy			
Wojewódzki Szpital Obserwacyjno-Zakaźny im. T. Browicza w Bydgoszczy	Wojewódzki Szpital Obserwacyjno-Zakaźny im. T. Browicza w Bydgoszczy		
Wojewódzka Przychodnia Dermatologiczna w Bydgoszczy			

Rok 2013

- Wojewódzki Szpital Obserwacyjno-Zakaźny w Toruniu, Wojewódzki Ośrodek Lecznictwa Psychiatrycznego w Toruniu oraz Wojewódzka Stacja Pogotowia Ratunkowego w Toruniu włączone zostały do Wojewódzkiego Szpitala Zespolonego im. Ludwika Rydygiera w Toruniu,
- Zlikwidowano Szpital Wojewódzki we Włocławku oraz Stację Pogotowia Ratunkowego we Włocławku, a na ich bazie utworzono Wojewódzki Szpital Specjalistyczny im. błogosławionego księdza Jerzego Popieluszki we Włocławku,
- Na mocy decyzji władz miasta Grudziądza oraz powiatu brodnickiego przestała obowiązywać umowa z 2006 r. włączająca Samodzielny Publiczny Zakład Opieki Zdrowotnej w Brodnicy do Regionalnego Szpitala Specjalistycznego im. dr. Władysława Biegańskiego w Grudziądzu, w wyniku czego SPZOZ w Brodnicy ponownie stał się samodzielną jednostką,
- Wojewódzka Przychodnia Stomatologiczna w Bydgoszczy włączona została do Wojewódzkiego Szpitala Dziecięcego im. J. Brudzińskiego w Bydgoszczy

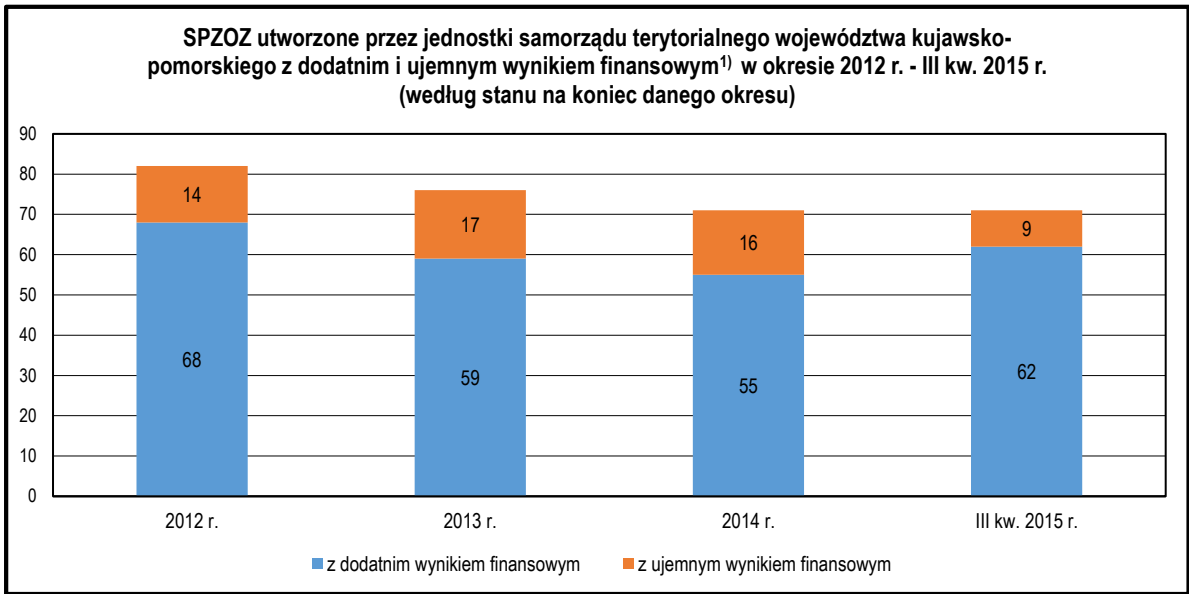
Rok 2014

- Wojewódzka Przychodnia Dermatologiczna w Bydgoszczy włączona została do Wojewódzkiego Szpitala Obserwacyjno-Zakaźnego im. Tadeusza Browicza w Bydgoszczy.

Wyniki finansowe netto i wskaźniki płynności finansowej samodzielnych publicznych zakładów opieki zdrowotnej utworzonych przez jednostki samorządu terytorialnego województwa kujawsko-pomorskiego według wartości i liczby SPZOZ w okresie 2012 r. - III kw. 2015 r. (według stanu na koniec danego okresu)

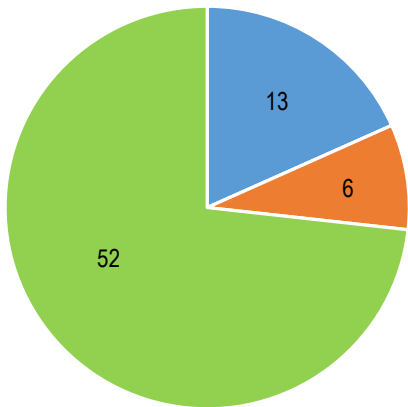
Na podstawie danych pochodzących z kwartalnego sprawozdania "Informacja o sytuacji finansowej zakładów opieki zdrowotnej" przekazanych przez SPZOZ.

Wyszczególnienie	Stan w dniu	Liczba SPZOZ ogółem	z tego liczba SPZOZ posiadająca												
			wynik finansowy netto		wynik finansowy netto powiększony o koszty amortyzacji		wskaźnik płynności bieżącej			wskaźnik płynności szybkiej			wskaźniki płynności gotówkowej		
			dodatni	ujemny	dodatni	ujemny	poniżej 1,2	od 1,2 do 2,0	powyżej 2,0	poniżej 1,0	od 1,0 do 1,2	powyżej 1,2	poniżej 0,2	od 0,2 do 1,0	powyżej 1,0
1	2	3	4	5	6	7	8	9	10	11	12	13	14	15	16
SPZOZ utworzone przez samorząd województwa	31.12.2012 r.	24	19	5	20	4	3	4	17	3	-	21	2	9	13
	31.12.2013 r.	17	14	3	16	1	3	5	9	3	1	13	1	6	10
	31.12.2014 r.	14	10	4	13	1	5	3	6	5	2	7	2	6	6
	30.09.2015 r.	14	4	10	9	5	5	4	5	5	1	8	5	5	4
SPZOZ z oddziałami szpitalnymi	31.12.2012 r.	10	6	4	7	3	2	1	7	2	-	8	2	5	3
	31.12.2013 r.	8	6	2	7	1	2	2	4	2	-	6	1	4	3
	31.12.2014 r.	8	6	2	7	1	2	3	3	3	1	4	2	2	4
	30.09.2015 r.	8	-	8	4	4	4	1	3	4	-	4	3	3	2
SPZOZ pozostałe	31.12.2012 r.	14	13	1	13	1	1	3	10	1	-	13	-	4	10
	31.12.2013 r.	9	8	1	9	-	1	3	5	1	1	7	-	2	7
	31.12.2014 r.	6	4	2	6	-	3	-	3	2	1	3	-	4	2
	30.09.2015 r.	6	4	2	5	1	1	3	2	1	1	4	2	2	2
SPZOZ utworzone przez samorząd powiatowy	31.12.2012 r.	8	7	1	8	-	4	1	3	4	-	4	2	4	2
	31.12.2013 r.	9	7	2	8	1	4	2	3	4	-	5	4	3	2
	31.12.2014 r.	9	7	2	8	1	5	1	3	5	-	4	6	1	2
	30.09.2015 r.	9	7	2	9	-	5	1	3	5	-	4	4	3	2
SPZOZ z oddziałami szpitalnymi	31.12.2012 r.	5	4	1	5	-	3	1	1	3	-	2	1	3	1
	31.12.2013 r.	6	4	2	5	1	3	1	2	3	-	3	3	2	1
	31.12.2014 r.	6	4	2	5	1	4	-	2	4	-	2	4	1	1
	30.09.2015 r.	6	4	2	6	-	4	-	2	4	-	2	4	1	1
SPZOZ pozostałe	31.12.2012 r.	3	3	-	3	-	1	-	2	1	-	2	1	1	1
	31.12.2013 r.	3	3	-	3	-	1	1	1	1	-	2	1	1	1
	31.12.2014 r.	3	3	-	3	-	1	1	1	1	-	2	2	-	1
	30.09.2015 r.	3	3	-	3	-	1	1	1	1	-	2	-	2	1
SPZOZ utworzone przez samorząd gminny (w tym miasta na prawach powiatu)	31.12.2012 r.	50	31	19	40	10	7	3	40	7	-	43	12	5	33
	31.12.2013 r.	50	28	22	35	15	4	4	42	3	1	46	12	6	32
	31.12.2014 r.	48	27	21	34	14	3	3	42	3	-	45	9	3	36
	30.09.2015 r.	48	43	5	44	4	3	1	44	3	-	45	8	2	38
SPZOZ z oddziałami szpitalnymi	31.12.2012 r.	4	2	2	4	-	3	1	-	3	-	1	3	1	-
	31.12.2013 r.	4	1	3	2	2	2	1	1	1	1	2	2	1	1
	31.12.2014 r.	4	1	3	2	2	2	1	1	2	-	2	2	-	2
	30.09.2015 r.	4	2	2	2	2	2	-	2	2	-	2	2	-	2
SPZOZ pozostałe	31.12.2012 r.	46	29	17	36	10	4	2	40	4	-	42	9	4	33
	31.12.2013 r.	46	27	19	33	13	2	3	41	2	-	44	10	5	31
	31.12.2014 r.	44	26	18	32	12	1	2	41	1	-	43	7	3	34
	30.09.2015 r.	44	41	3	42	2	1	1	42	1	-	43	6	2	36
RAZEM SPZOZ utworzone przez jednostki samorządu terytorialnego	31.12.2012 r.	82	57	25	68	14	14	8	60	14	-	68	16	18	48
	31.12.2013 r.	76	49	27	59	17	11	11	54	10	2	64	17	15	44
	31.12.2014 r.	71	44	27	55	16	13	7	51	13	2	56	17	10	44
	30.09.2015 r.	71	54	17	62	9	13	6	52	13	1	57	17	10	44
SPZOZ z oddziałami szpitalnymi	31.12.2012 r.	19	12	7	16	3	8	3	8	8	-	11	6	9	4
	31.12.2013 r.	18	11	7	14	4	7	4	7	6	1	11	6	7	5
	31.12.2014 r.	18	11	7	14	4	8	4	6	9	1	8	8	3	7
	30.09.2015 r.	18	6	12	12	6	10	1	7	10	-	8	9	4	5
SPZOZ pozostałe	31.12.2012 r.	63	45	18	52	11	6	5	52	6	-	57	10	9	44
	31.12.2013 r.	58	38	20	45	13	4	7	47	4	1	53	11	8	39
	31.12.2014 r.	53	33	20	41	12	5	3	45	4	1	48	9	7	37
	30.09.2015 r.	53	48	5	50	3	3	5	45	3	1	49	8	6	39



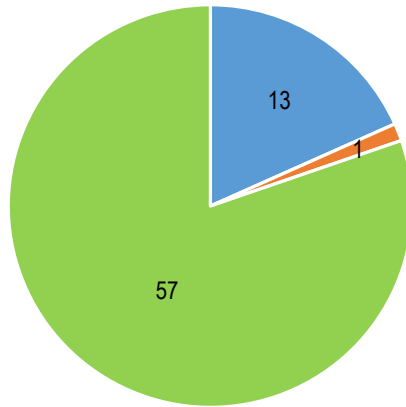
¹⁾ powiększonym o koszty amortyzacji

SPZOZ utworzone przez jednostki samorządu terytorialnego województwa kujawsko-pomorskiego według wartości wskaźnika płynności bieżącej - stan w dniu 30.09.2015 r.



- poniżej bezpiecznego poziomu wskaźnika
- bezpieczny poziom wskaźnika
- powyżej bezpiecznego poziomu wskaźnika

SPZOZ utworzone przez jednostki samorządu terytorialnego województwa kujawsko-pomorskiego według wartości wskaźnika płynności szybkiej - stan w dniu 30.09.2015 r.



- poniżej bezpiecznego poziomu wskaźnika
- bezpieczny poziom wskaźnika
- powyżej bezpiecznego poziomu wskaźnika

Aktywa obrotowe i zobowiązania samodzielnych publicznych zakładów opieki zdrowotnej utworzonych przez jednostki samorządu terytorialnego województwa kujawsko-pomorskiego w okresie 2012 r. - III kw. 2015 r. (według stanu na koniec danego okresu)

Liczba SPZOZ prowadzących działalność według stanu na koniec: 2012 r. - 82 (z oddziałami szpitalnymi - 19, pozostałe - 63); 2013 r. - 76 (z oddziałami szpitalnymi - 18, pozostałe - 58); 2014 r. i III kw. 2015 r. - 71 (z oddziałami szpitalnymi - 18, pozostałe - 53)

Na podstawie danych pochodzących z kwartalnego sprawozdania "Informacja o sytuacji finansowej zakładów opieki zdrowotnej" przekazanych przez SPZOZ.

Lp.	Wyszczególnienie	Wartość w tys. zł - stan w dniu											
		31.12.2012 r.			31.12.2013 r.			31.12.2014			30.09.2015		
		SPZOZ razem	z tego SPZOZ		SPZOZ razem	z tego SPZOZ		SPZOZ razem	z tego SPZOZ		SPZOZ razem	z tego SPZOZ	
			z oddziałami szpitalnymi	pozostałe		z oddziałami szpitalnymi	pozostałe		z oddziałami szpitalnymi	pozostałe		z oddziałami szpitalnymi	pozostałe
1	2	3	4	5	6	7	8	9	10	11	12	13	14
1	AKTYWA OBROTOWE (Lp. 2+3+7+9)	406 429,3	350 236,0	56 193,3	445 928,4	396 723,1	49 205,3	475 564,6	425 401,3	50 163,3	458 307,7	404 567,0	53 740,7
2	Zapasy ogółem	36 369,2	32 148,3	4 220,9	37 301,2	33 150,8	4 150,4	44 720,8	40 370,4	4 350,4	36 550,4	31 580,0	4 970,4
3	Należności krótkoterminowe (Lp. 4+5+6)	232 277,3	218 627,4	13 649,9	262 770,3	250 627,1	12 143,1	264 921,0	251 386,7	13 534,3	272 880,2	259 059,8	13 820,4
4	od NFZ	209 173,9	198 706,0	10 467,9	240 783,4	231 577,2	9 206,2	238 829,8	228 202,1	10 627,7	243 114,4	232 046,3	11 068,1
5	od Ministerstwa Zdrowia	367,9	359,3	8,6	21,0	21,0	0,0	46,3	46,3	0,0	646,6	646,6	0,0
6	pozostałe	22 735,5	19 562,1	3 173,4	21 965,8	19 028,9	2 936,9	26 044,9	23 138,3	2 906,6	29 119,1	26 366,9	2 752,2
7	Inwestycje krótkoterminowe	131 694,6	94 205,1	37 489,4	137 353,4	105 235,0	32 118,4	151 295,3	120 084,0	31 211,3	135 526,0	101 127,3	34 398,7
8	w tym środki pieniężne i inne aktywa pieniężne	131 647,7	94 190,9	37 456,9	126 621,2	95 739,3	30 881,9	136 907,2	107 354,0	29 553,2	122 641,6	90 467,3	32 174,2
9	Krótkoterminowe rozliczenia międzyokresowe	6 088,2	5 255,2	833,1	8 503,5	7 710,2	793,4	14 627,5	13 560,2	1 067,2	13 351,2	12 799,8	551,3
10	ZOBOWIĄZANIA I REZERWY NA ZOBOWIĄZANIA (Lp. 11+12+14+42)	893 991,7	840 251,4	53 740,3	1 007 771,8	957 787,8	49 984,0	1 140 691,2	1 097 239,0	43 452,2	1 287 790,6	1 222 168,2	65 622,4
11	Rezerwy na zobowiązania	49 687,2	43 655,0	6 032,1	77 587,8	72 272,1	5 315,6	91 543,5	86 364,5	5 179,0	86 208,6	81 846,3	4 362,3
12	Zobowiązania długoterminowe	208 849,2	197 840,6	11 008,7	347 619,5	338 861,9	8 757,5	402 014,7	393 972,7	8 042,0	421 655,8	413 704,7	7 951,2
13	w tym kredyty i pożyczki	167 732,4	157 368,5	10 364,0	236 855,1	228 628,3	8 226,8	300 707,7	294 072,4	6 635,3	321 818,9	315 273,1	6 545,7
14	Zobowiązania krótkoterminowe (Lp. 15+16+17+31+41)	322 612,0	306 204,4	16 407,6	289 169,1	274 105,6	15 063,5	355 615,9	340 947,7	14 668,3	450 026,8	416 824,9	33 201,9
15	Zobowiązania z tytułu kredytów i pożyczek	40 959,4	40 654,4	305,0	32 519,6	31 343,0	1 176,6	42 026,0	40 883,4	1 142,6	94 570,7	93 906,5	664,2
16	Zobowiązania z tytułu wynagrodzeń	18 944,1	16 168,3	2 775,8	18 178,7	16 131,2	2 047,5	18 664,3	16 462,3	2 202,1	19 753,8	17 591,6	2 162,2
17	Zobow. z tyt. podatków, cel, ubezpieczeń i innych świadczeń (Lp. 18+22+26+30)	31 072,3	26 276,6	4 795,7	29 699,7	25 284,3	4 415,4	28 856,8	25 122,0	3 734,8	31 366,5	27 742,8	3 623,7
18	wobec ZUS	23 976,0	20 332,6	3 645,4	22 140,1	19 064,1	3 076,0	22 280,5	19 420,3	2 860,2	23 477,4	20 708,0	2 769,4
19	w tym objęte tytułem wykonawczym i egzekucyjnym	0,0	0,0	0,0	0,0	0,0	0,0	0,0	0,0	0,0	0,0	0,0	0,0
20	- w tym odsetki	0,0	0,0	0,0	0,0	0,0	0,0	0,0	0,0	0,0	0,0	0,0	0,0
21	- w tym z tytułu egzekucji	0,0	0,0	0,0	0,0	0,0	0,0	0,0	0,0	0,0	0,0	0,0	0,0
22	wobec Urzędu Skarbowego	6 421,2	5 300,2	1 120,9	5 821,1	4 909,4	911,8	6 232,5	5 375,9	856,6	5 440,3	4 698,0	742,3
23	w tym objęte tytułem wykonawczym i egzekucyjnym	0,0	0,0	0,0	0,0	0,0	0,0	0,0	0,0	0,0	0,0	0,0	0,0
24	- w tym odsetki	0,0	0,0	0,0	0,0	0,0	0,0	0,0	0,0	0,0	0,0	0,0	0,0
25	- w tym z tytułu egzekucji	0,0	0,0	0,0	0,0	0,0	0,0	0,0	0,0	0,0	0,0	0,0	0,0
26	wobec PFRON	284,8	269,9	14,8	271,2	259,9	11,4	289,1	276,5	12,6	382,0	372,4	9,7
27	w tym objęte tytułem wykonawczym i egzekucyjnym	0,0	0,0	0,0	0,0	0,0	0,0	0,0	0,0	0,0	0,0	0,0	0,0
28	- w tym odsetki	0,0	0,0	0,0	0,0	0,0	0,0	0,0	0,0	0,0	0,0	0,0	0,0
29	- w tym z tytułu egzekucji	0,0	0,0	0,0	0,0	0,0	0,0	0,0	0,0	0,0	0,0	0,0	0,0
30	pozostałe	388,4	373,9	14,5	1 467,2	1 050,9	416,3	54,8	49,4	5,3	2 066,8	1 964,4	102,4
31	Zobowiązania z tytułu dostaw i usług (Lp. 32+35+39)	172 056,1	166 485,3	5 570,8	151 423,4	146 694,9	4 728,5	197 786,0	192 654,7	5 131,3	248 774,8	224 150,3	24 624,5
32	objęte nakazem zapłaty lub wyrokiem	0,0	0,0	0,0	184,1	0,0	184,1	100,5	100,5	0,0	10 468,7	341,8	10 126,9
33	- w tym odsetki	0,0	0,0	0,0	0,0	0,0	0,0	8,1	8,1	0,0	6,8	6,8	0,0
34	- w tym z tytułu kosztów procesowych	0,0	0,0	0,0	0,0	0,0	0,0	13,0	13,0	0,0	26,9	26,9	0,0
35	objęte egzekucją komorniczą	0,0	0,0	0,0	0,0	0,0	0,0	0,0	0,0	0,0	0,0	0,0	0,0
36	- w tym odsetki	0,0	0,0	0,0	0,0	0,0	0,0	0,0	0,0	0,0	0,0	0,0	0,0
37	- w tym z tytułu kosztów procesowych	0,0	0,0	0,0	0,0	0,0	0,0	0,0	0,0	0,0	0,0	0,0	0,0
38	- w tym z tytułu egzekucji	0,0	0,0	0,0	0,0	0,0	0,0	0,0	0,0	0,0	0,0	0,0	0,0
39	pozostałe	172 056,1	166 485,3	5 570,8	151 239,4	146 694,9	4 544,4	197 685,5	192 554,2	5 131,3	238 306,2	223 808,5	14 497,6
40	- w tym odsetki	1 367,9	1 367,9	0,0	3 616,9	3 616,9	0,0	2 428,6	2 428,6	0,0	1 796,6	1 796,6	0,0
41	Pozostałe zobowiązania krótkoterminowe	59 580,1	56 619,7	2 960,3	57 347,7	54 652,2	2 695,5	68 282,8	65 825,3	2 457,5	55 561,0	53 433,7	2 127,3
42	Rozliczenia międzyokresowe	312 843,3	292 551,5	20 291,9	293 395,5	272 548,2	20 847,3	291 517,1	275 954,2	15 562,9	329 899,3	309 792,3	20 107,0

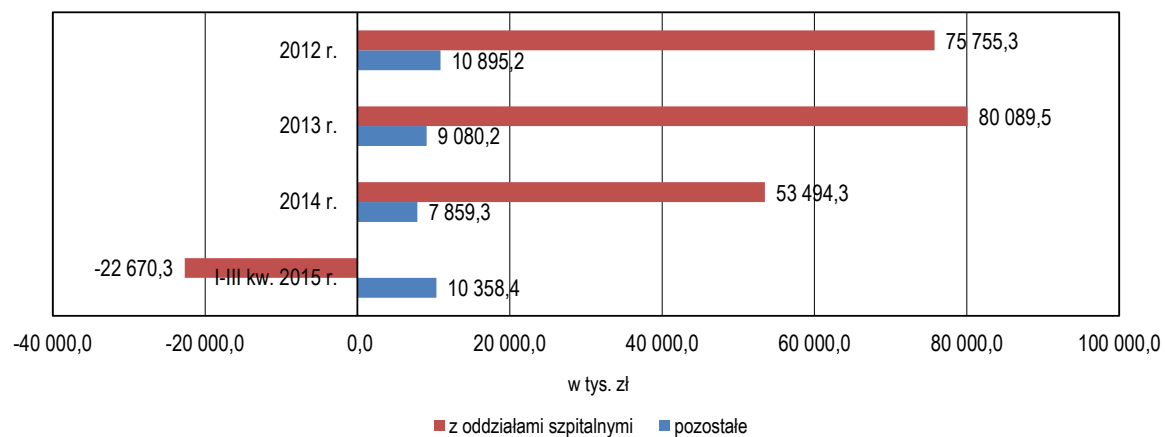
Struktura procentowa aktywów obrotowych i zobowiązań samodzielnych publicznych zakładów opieki zdrowotnej utworzonych przez jednostki samorządu terytorialnego województwa kujawsko-pomorskiego w okresie 2012 r. - III kw. 2015 r. (według stanu na koniec danego okresu)

Liczba SPZOZ prowadzących działalność według stanu na koniec: 2012 r. - 82 (z oddziałami szpitalnymi - 19, pozostałe - 63); 2013 r. - 76 (z oddziałami szpitalnymi - 18, pozostałe - 58); 2014 r. i III kw. 2015 r. - 71 (z oddziałami szpitalnymi - 18, pozostałe - 53)

Na podstawie danych pochodzących z kwartalnego sprawozdania "Informacja o sytuacji finansowej zakładów opieki zdrowotnej" przekazanych przez SPZOZ.

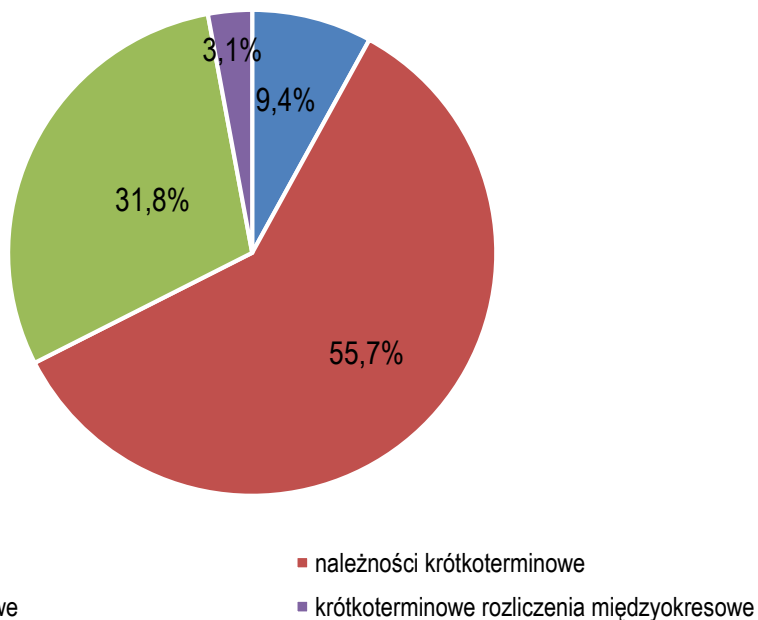
Lp.	Wyszczególnienie	Struktura % - stan w dniu												
		31.12.2012 r.			31.12.2013 r.			31.12.2014 r.			30.09.2015 r.			
		SPZOZ razem	SPZOZ z o. szpital.	SPZOZ pozostałe	SPZOZ razem	SPZOZ z o. szpital.	SPZOZ pozostałe	SPZOZ razem	SPZOZ z o. szpital.	SPZOZ pozostałe	SPZOZ razem	SPZOZ z o. szpital.	SPZOZ pozostałe	
1	2	3	4	5	6	7	8	9	10	11	12	13	14	
1	Aktywa obrotowe	100,0	100,0	100,0	100,0	100,0	100,0	100,0	100,0	100,0	100,0	100,0	100,0	100,0
1.1	zapasy ogółem	8,9	9,2	7,5	8,4	8,4	8,4	9,4	9,5	8,7	8,0	7,8	9,2	
1.2	należności krótkoterminowe	57,2	62,4	24,3	58,9	63,2	24,7	55,7	59,1	27,0	59,5	64,0	25,7	
1.3	inwestycje krótkoterminowe	32,4	26,9	66,7	30,8	26,5	65,3	31,8	28,2	62,2	29,6	25,0	64,0	
1.4	krótkoterminowe rozliczenia międzyokresowe	1,5	1,5	1,5	1,9	1,9	1,6	3,1	3,2	2,1	2,9	3,2	1,0	
2	Należności krótkoterminowe	100,0	100,0	100,0	100,0	100,0	100,0	100,0	100,0	100,0	100,0	100,0	100,0	
2.1	od NFZ	90,1	90,9	76,7	91,6	92,4	75,8	90,2	90,8	78,5	89,1	89,6	80,1	
2.2	od Ministerstwa Zdrowia	0,2	0,2	0,1	0,0	0,0	0,0	0,0	0,0	0,0	0,2	0,2	0,0	
2.3	pozostałe	9,8	8,9	23,2	8,4	7,6	24,2	9,8	9,2	21,5	10,7	10,2	19,9	
3	Inwestycje krótkoterminowe	100,0	100,0	100,0	100,0	100,0	100,0	100,0	100,0	100,0	100,0	100,0	100,0	
3.1	w tym środki pieniężne i inne aktywa pieniężne	100,0	100,0	99,9	92,2	91,0	96,2	90,5	89,4	94,7	90,5	89,5	93,5	
4	Zobowiązania i rezerwy na zobowiązania	100,0	100,0	100,0	100,0	100,0	100,0	100,0	100,0	100,0	100,0	100,0	100,0	
4.1	rezerwy na zobowiązania	5,6	5,2	11,2	7,7	7,5	10,6	8,0	7,9	11,9	6,7	6,7	6,6	
4.2	zobowiązania długoterminowe	23,4	23,5	20,5	34,5	35,4	17,5	35,2	35,9	18,5	32,7	33,9	12,1	
4.3	zobowiązania krótkoterminowe	36,1	36,4	30,5	28,7	28,6	30,1	31,2	31,1	33,8	34,9	34,1	50,6	
4.4	rozliczenia międzyokresowe	35,0	34,8	37,8	29,1	28,5	41,7	25,6	25,1	35,8	25,6	25,3	30,6	
5	Zobowiązania ogółem	100,0	100,0	100,0	100,0	100,0	100,0	100,0	100,0	100,0	100,0	100,0	100,0	
5.1	zobowiązania długoterminowe	39,3	39,3	40,2	54,6	55,3	36,8	53,1	53,6	35,4	48,4	49,8	19,3	
5.2	zobowiązania krótkoterminowe	60,7	60,7	59,8	45,4	44,7	63,2	46,9	46,4	64,6	51,6	50,2	80,7	
6	Zobowiązania długoterminowe	100,0	100,0	100,0	100,0	100,0	100,0	100,0	100,0	100,0	100,0	100,0	100,0	
6.1	w tym kredyty i pożyczki	80,3	79,5	94,1	68,1	67,5	93,9	74,8	74,6	82,5	76,3	76,2	82,3	
7	Zobowiązania krótkoterminowe	100,0	100,0	100,0	100,0	100,0	100,0	100,0	100,0	100,0	100,0	100,0	100,0	
7.1	zobowiązania z tytułu kredytów i pożyczek	12,7	13,3	1,9	11,2	11,4	7,8	11,8	12,0	7,8	21,0	22,5	2,0	
7.2	zobowiązania z tytułu wynagrodzeń	5,9	5,3	16,9	6,3	5,9	13,6	5,2	4,8	15,0	4,4	4,2	6,5	
7.3	zobowiązania z tyt. podatków, cel, ubezpieczeń i innych świadczeń	9,6	8,6	29,2	10,3	9,2	29,3	8,1	7,4	25,5	7,0	6,7	10,9	
7.4	zobowiązania z tytułu dostaw i usług	53,3	54,4	34,0	52,4	53,5	31,4	55,6	56,5	35,0	55,3	53,8	74,2	
7.5	pozostałe zobowiązania krótkoterminowe	18,5	18,5	18,0	19,8	19,9	17,9	19,2	19,3	16,8	12,3	12,8	6,4	
8	Zobow. z tyt. podatków, cel, ubezpieczeń i innych świadczeń	100,0	100,0	100,0	100,0	100,0	100,0	100,0	100,0	100,0	100,0	100,0	100,0	
8.1	wobec ZUS	77,2	77,4	76,0	74,5	75,4	69,7	77,2	77,3	76,6	74,8	74,6	76,4	
8.2	wobec Urzędu Skarbowego	20,7	20,2	23,4	19,6	19,4	20,6	21,6	21,4	22,9	17,3	16,9	20,5	
8.3	wobec PFRON	0,9	1,0	0,3	0,9	1,0	0,3	1,0	1,1	0,3	1,2	1,3	0,3	
8.4	pozostałe	1,3	1,4	0,3	4,9	4,2	9,4	0,2	0,2	0,1	6,6	7,1	2,8	
9	Zobowiązania z tytułu dostaw i usług	100,0	100,0	100,0	100,0	100,0	100,0	100,0	100,0	100,0	100,0	100,0	100,0	
9.1	objęte nakazem zapłaty lub wyrokiem	0,0	0,0	0,0	0,1	0,0	3,9	0,1	0,1	0,0	4,2	0,2	41,1	
9.1.	- w tym odsetki	0,0	0,0	0,0	0,00	0,00	0,0	0,00	0,00	0,0	0,00	0,00	0,0	
9.1.	- w tym z tytułu kosztów procesowych	0,0	0,0	0,0	0,00	0,00	0,0	0,01	0,01	0,0	0,01	0,01	0,0	
9.2	objęte egzekucją komorniczą	0,0	0,0	0,0	0,0	0,0	0,0	0,0	0,0	0,0	0,0	0,0	0,0	
9.3	pozostałe	100,0	100,0	100,0	99,9	100,0	96,1	99,9	99,9	100,0	95,8	99,8	58,9	
9.3.	- w tym odsetki	0,8	0,8	0,0	2,4	2,5	0,0	1,2	1,3	0,0	0,7	0,8	0,0	

Wyniki finansowe¹⁾ SPZOZ utworzonych przez jednostki samorządu terytorialnego województwa kujawsko-pomorskiego w okresie 2012 r. - I-III kw. 2015 r.



¹⁾ powiększone o koszty amortyzacji

Struktura procentowa aktywów obrotowych SPZOZ utworzonych przez jednostki samorządu terytorialnego województwa kujawsko-pomorskiego - stan w dniu 30.09.2015 r.



Przychody, koszty i wyniki finansowe samodzielnych publicznych zakładów opieki zdrowotnej utworzonych przez samorząd województwa kujawsko-pomorskiego w okresie 2012 r. - I-III kw. 2015 r.

Liczba SPZOZ prowadzących działalność według stanu na koniec: 2012 r. - 24 (z oddziałami szpitalnymi - 10, pozostałe - 14); 2013 r. - 17 (z oddziałami szpitalnymi - 8, pozostałe - 9); 2014 r. i III kw. 2015 r. - 14 (z oddziałami szpitalnymi - 8, pozostałe - 6)

Na podstawie danych pochodzących z kwartalnego sprawozdania "Informacja o sytuacji finansowej zakładów opieki zdrowotnej" przekazanych przez SPZOZ.

Lp.	Wyszczególnienie	Wartość w tys. zł											
		2012 r.			2013 r.			2014 r.			I-III kw. 2015 r.		
		SPZOZ razem	z oddziałami szpitalnymi	pozostałe	SPZOZ razem	z oddziałami szpitalnymi	pozostałe	SPZOZ razem	z oddziałami szpitalnymi	pozostałe	SPZOZ razem	z oddziałami szpitalnymi	pozostałe
1	2	3	4	5	6	7	8	9	10	11	12	13	14
1	Przychody netto ze sprzedaży i zrównane z nimi (Lp. 2+9+10+11)	805 247,8	712 805,7	92 442,2	767 924,3	708 166,9	59 757,4	850 340,4	796 944,5	53 395,9	612 091,5	573 085,9	39 005,6
2	Przychody netto ze sprzedaży produktów (Lp. 3+4+6+7+8)	798 359,5	705 865,8	92 493,8	765 127,8	705 677,3	59 450,5	841 467,0	788 255,9	53 211,1	599 708,0	560 980,2	38 727,8
3	przychody z Narodowego Funduszu Zdrowia	749 140,7	670 648,2	78 492,6	721 111,8	672 983,6	48 128,3	798 239,3	755 630,7	42 608,6	567 048,0	536 149,1	30 898,9
4	przychody z Ministerstwa Zdrowia	8 802,9	8 326,6	476,3	9 754,8	9 469,6	285,2	9 361,9	9 066,1	295,8	8 640,4	8 395,6	244,8
5	w tym przychody z tytułu zatrudnienia rezydentów	8 277,2	7 800,9	476,3	8 669,2	8 384,0	285,2	8 743,5	8 447,8	295,8	7 115,6	6 870,8	244,8
6	przychody z tytułu prowadzenia staży podyplomowych	1 177,5	1 061,0	116,5	983,1	983,1	0,0	1 494,8	1 494,8	0,0	899,0	899,0	0,0
7	sprzedanych pracodawcom	7 766,0	1 302,0	6 463,9	8 491,0	898,0	7 593,1	8 641,4	1 361,4	7 279,9	6 500,4	986,8	5 513,6
8	pozostałych	31 472,4	24 527,9	6 944,5	24 787,0	21 343,0	3 444,0	23 729,6	20 702,9	3 026,7	16 620,1	14 549,7	2 070,5
9	Zmiana stanu produktów (zwiększenie "+", zmniejszenie "-")	-2 220,3	-2 168,5	-51,8	-8 076,8	-8 174,7	97,9	-2 705,8	-2 601,7	-104,1	2 793,6	2 750,6	43,0
10	Koszt wytworzenia produktów na własne potrzeby jednostki	0,0	0,0	0,0	0,0	0,0	0,0	0,0	0,0	0,0	0,0	0,0	0,0
11	Przychody netto ze sprzedaży towarów i materiałów	9 108,6	9 108,4	0,2	10 873,3	10 664,2	209,1	11 579,2	11 290,3	288,9	9 590,0	9 355,2	234,8
12	Pozostałe przychody operacyjne (Lp. 13+14+15)	57 381,9	54 177,9	3 204,0	72 220,8	69 523,0	2 697,8	87 349,8	85 276,2	2 073,5	42 735,2	41 581,6	1 153,6
13	zysk ze zbycia niefinansowych aktywów trwałych	46,7	18,5	28,2	178,9	178,9	0,0	409,4	340,3	69,1	160,2	160,2	0,0
14	dotacje	20 064,8	19 548,6	516,2	13 616,9	13 247,9	368,9	13 188,4	12 323,8	864,6	9 840,5	9 536,6	303,9
15	inne przychody operacyjne	37 270,4	34 610,8	2 659,6	58 425,1	56 096,1	2 328,9	73 751,9	72 612,1	1 139,9	32 734,4	31 884,8	849,7
16	Przychody finansowe (Lp. 17+18+19+20)	6 248,1	5 692,3	555,8	2 821,6	2 613,0	208,6	2 371,2	2 199,7	171,5	1 028,9	969,9	59,0
17	odsetki	4 813,5	4 301,7	511,8	2 814,1	2 613,0	201,1	2 353,0	2 199,7	153,3	1 024,2	969,9	54,4
18	zysk ze zbycia inwestycji	0,0	0,0	0,0	0,0	0,0	0,0	0,0	0,0	0,0	0,0	0,0	0,0
19	aktualizacja wartości inwestycji	0,0	0,0	0,0	0,0	0,0	0,0	0,0	0,0	0,0	0,0	0,0	0,0
20	inne	1 434,5	1 390,6	43,9	7,5	0,0	7,5	18,3	0,0	18,3	4,7	0,0	4,7
21	PRZYCHODY RAZEM (Lp. 1+12+16)	868 877,8	772 675,8	96 201,9	842 966,7	780 302,9	62 663,9	940 061,4	884 420,4	55 641,0	655 855,6	615 637,4	40 218,2
22	Koszty działalności operacyjnej (Lp. 23+24+35+44+46+54+58+60)	812 359,4	719 427,8	92 931,6	802 465,7	742 839,0	59 626,7	878 405,4	825 647,0	52 758,3	683 280,1	644 470,4	38 809,7
23	Amortyzacja	67 116,9	62 134,4	4 982,6	62 137,0	58 571,6	3 565,4	59 892,1	57 073,0	2 819,2	43 610,6	41 562,6	2 048,0
24	Zużycie materiałów i energii (Lp. 25+32)	211 124,3	202 474,7	8 649,6	222 959,1	216 249,1	6 710,0	258 037,9	251 989,0	6 048,9	201 571,7	197 504,5	4 067,2
25	materiałów (Lp. 26+27+28+29+30+31)	194 208,1	187 581,9	6 626,1	205 651,1	200 608,6	5 042,5	239 587,4	234 916,3	4 671,1	187 253,8	184 209,5	3 044,3
26	- leków	115 370,5	114 830,3	540,2	123 565,6	123 239,3	326,3	142 412,5	142 116,0	296,5	111 928,1	111 780,8	147,4
27	- żywności	3 755,2	2 919,7	835,5	3 070,6	2 127,2	943,4	3 383,9	2 307,5	1 076,4	2 043,6	1 262,6	781,0
28	- sprzętu jednorazowego	30 860,4	30 275,5	584,9	33 520,0	33 196,6	323,4	41 885,1	41 636,9	248,2	36 107,9	35 933,7	174,3
29	- odczynników chemicznych i materiałów diagnostycznych	14 714,5	14 383,5	331,0	14 840,4	14 527,6	312,8	16 871,2	16 652,9	218,3	13 251,1	13 065,8	185,3
30	- paliwa (gaz)	6 353,4	4 956,2	1 397,2	5 604,5	5 574,7	29,8	6 569,5	6 546,4	23,1	4 494,9	4 479,2	15,7
31	- pozostałe	23 154,1	20 216,7	2 937,5	25 050,1	21 943,2	3 106,9	28 465,2	25 656,6	2 808,6	19 428,2	17 687,6	1 740,6
32	energii (Lp. 33+34)	16 916,2	14 892,8	2 023,5	17 308,0	15 640,5	1 667,5	18 450,5	17 072,7	1 377,8	14 317,9	13 295,0	1 022,9
33	- elektrycznej	9 689,2	8 842,4	846,8	10 324,8	9 664,2	660,6	10 943,9	10 434,8	509,1	9 045,1	8 648,2	396,9
34	- ciepłej	7 227,0	6 050,4	1 176,6	6 983,2	5 976,3	1 006,9	7 506,6	6 637,9	868,8	5 272,8	4 646,8	625,9
35	Usługi obce (Lp. 36+37+38+41+42+43)	238 895,6	208 943,5	29 952,1	240 812,8	223 326,8	17 486,1	272 446,0	256 488,8	15 957,3	217 034,0	205 346,0	11 688,0
36	remontowe	2 763,3	1 778,0	985,2	2 565,2	1 570,5	994,7	2 791,4	1 628,8	1 162,6	1 524,7	1 078,7	446,0
37	transportowe	4 055,1	3 932,8	122,3	2 039,2	1 907,8	131,4	1 746,0	1 612,5	133,4	1 104,7	998,7	106,0
38	medyczne obce	160 698,0	136 211,4	24 486,7	166 815,8	154 184,9	12 631,0	190 211,1	178 670,6	11 540,5	152 278,7	143 448,4	8 830,3
39	w tym kontrakty lekarskie	112 843,3	99 253,1	13 590,2	105 815,4	98 320,6	7 494,8	121 613,6	114 755,9	6 857,7	98 112,6	92 888,3	5 224,3
40	w tym kontrakty pielęgniarstwa	21 432,1	18 573,9	2 858,2	22 809,7	22 510,0	299,7	26 301,6	26 094,3	207,3	21 412,4	21 233,0	179,4
41	usługi żywienia	8 305,8	8 305,8	0,0	8 938,1	8 938,1	0,0	10 750,9	10 750,9	0,0	8 681,5	8 681,5	0,0
42	usługi pralnicze	1 994,1	1 904,7	89,4	2 204,9	1 911,3	293,6	2 581,6	2 250,7	330,9	1 775,9	1 694,8	81,1
43	pozostałe usługi	61 079,2	56 810,7	4 268,5	58 249,7	54 814,3	3 435,4	64 365,1	61 575,3	2 789,8	51 668,6	49 444,0	2 224,5
44	Podatki i opłaty	4 918,8	3 683,7	1 235,1	4 648,1	3 454,0	1 194,1	5 373,0	3 953,7	1 419,3	4 026,3	3 107,9	918,4
45	w tym podatek od nieruchomości	2 147,7	1 920,4	227,3	2 173,6	2 007,8	165,9	2 584,4	2 243,7	340,7	1 946,5	1 826,6	119,9

Aktywa obrotowe i zobowiązania samodzielnych publicznych zakładów opieki zdrowotnej utworzonych przez samorząd województwa kujawsko-pomorskiego w okresie 2012 r. - III kw. 2015 r. (według stanu na koniec danego okresu)

Liczba SPZOOZ prowadzących działalność według stanu na koniec: 2012 r. - 24 (z oddziałami szpitalnymi - 10, pozostałe - 14); 2013 r. - 17 (z oddziałami szpitalnymi - 8, pozostałe - 9); 2014 r. i III kw. 2015 r. - 14 (z oddziałami szpitalnymi - 8, pozostałe - 6)

Na podstawie danych pochodzących z kwartalnego sprawozdania "Informacja o sytuacji finansowej zakładów opieki zdrowotnej" przekazanych przez SPZOOZ.

Lp.	Wyszczególnienie	Wartość w tys. zł - stan w dniu											
		31.12.2012 r.			31.12.2013 r.			31.12.2014			30.09.2015		
		SPZOOZ razem	z tego SPZOOZ		SPZOOZ razem	z tego SPZOOZ		SPZOOZ razem	z tego SPZOOZ		SPZOOZ razem	z tego SPZOOZ	
z oddziałami szpitalnymi	pozostałe		z oddziałami szpitalnymi	pozostałe		z oddziałami szpitalnymi	pozostałe		z oddziałami szpitalnymi	pozostałe			
1	2	3	4	5	6	7	8	9	10	11	12	13	14
1	AKTYWA OBROTOWE (Lp. 2+3+7+9)	200 847,2	174 231,8	26 615,4	199 207,3	179 726,1	19 481,2	210 058,6	193 215,4	16 843,2	174 577,4	158 176,4	16 401,0
2	Zapasy ogółem	20 673,8	17 781,6	2 892,2	21 435,6	18 159,2	3 276,4	27 453,1	24 006,7	3 446,5	23 255,4	19 438,7	3 816,7
3	Należności krótkoterminowe (Lp. 4+5+6)	89 850,9	85 040,0	4 810,9	93 405,3	90 284,3	3 121,0	93 900,0	91 293,0	2 607,0	84 733,1	80 414,8	4 318,3
4	od NFZ	78 972,7	76 334,9	2 637,8	81 697,7	80 227,2	1 470,6	78 347,0	77 357,8	989,2	68 013,8	65 087,1	2 926,7
5	od Ministerstwa Zdrowia	257,8	249,2	8,6	21,0	21,0	0,0	46,3	46,3	0,0	635,8	635,8	0,0
6	pozostałe	10 620,3	8 455,9	2 164,4	11 686,6	10 036,1	1 650,4	15 506,7	13 888,9	1 617,7	16 083,5	14 691,8	1 391,7
7	Inwestycje krótkoterminowe	86 639,0	68 408,1	18 230,9	78 623,6	66 106,9	12 516,7	81 091,5	71 148,9	9 942,6	59 509,6	51 429,5	8 080,1
8	w tym środki pieniężne i inne aktywa pieniężne	86 450,1	68 393,9	18 056,2	78 189,3	66 103,1	12 086,2	80 661,0	71 148,9	9 512,1	59 079,1	51 429,5	7 649,6
9	Krótkoterminowe rozliczenia międzyokresowe	3 683,5	3 002,1	681,4	5 742,8	5 175,6	567,2	7 613,9	6 766,8	847,1	7 079,3	6 893,4	185,9
10	ZOBOWIĄZANIA I REZERWY NA ZOBOWIĄZANIA (Lp. 11+12+14+42)	327 886,5	292 226,0	35 660,5	355 842,5	326 049,8	29 792,7	371 005,7	347 149,9	23 855,9	438 741,8	393 375,8	45 365,9
11	Rezerwy na zobowiązania	26 042,8	21 553,9	4 488,9	39 522,0	36 475,1	3 046,9	41 185,8	37 915,8	3 270,0	35 845,0	33 411,9	2 433,1
12	Zobowiązania długoterminowe	12 463,8	4 216,4	8 247,4	30 113,6	24 178,2	5 935,4	36 151,4	30 645,1	5 506,3	42 151,8	36 580,4	5 571,4
13	w tym kredyty i pożyczki	11 587,2	3 984,5	7 602,7	24 243,9	18 757,6	5 486,3	30 890,2	26 789,4	4 100,9	38 185,3	34 019,4	4 165,9
14	Zobowiązania krótkoterminowe (Lp. 15+16+17+31+41)	103 268,4	95 074,2	8 194,2	108 753,0	102 065,5	6 687,5	126 334,3	119 800,1	6 534,2	183 034,4	157 949,5	25 084,9
15	Zobowiązania z tytułu kredytów i pożyczek	2 279,5	2 143,5	136,0	2 197,3	1 226,8	970,5	5 057,7	4 135,3	922,5	30 949,5	30 491,5	458,0
16	Zobowiązania z tytułu wynagrodzeń	9 583,4	8 145,4	1 438,0	8 978,7	8 125,2	853,5	9 357,8	8 309,9	1 047,9	9 934,2	8 840,5	1 093,7
17	Zobow. z tyt. podatków, cel, ubezpieczeń i innych świadczeń (Lp. 18+22+26+30)	14 877,7	12 628,3	2 249,4	15 526,6	13 664,3	1 862,3	14 612,6	13 302,0	1 310,6	14 929,5	13 625,9	1 303,5
18	wobec ZUS	11 583,9	9 877,1	1 706,8	11 697,3	10 463,5	1 233,7	11 487,1	10 468,0	1 019,0	11 602,9	10 567,0	1 036,0
19	w tym objęte tytułem wykonawczym i egzekucyjnym	0,0	0,0	0,0	0,0	0,0	0,0	0,0	0,0	0,0	0,0	0,0	0,0
20	- w tym odsetki	0,0	0,0	0,0	0,0	0,0	0,0	0,0	0,0	0,0	0,0	0,0	0,0
21	- w tym z tytułu egzekucji	0,0	0,0	0,0	0,0	0,0	0,0	0,0	0,0	0,0	0,0	0,0	0,0
22	wobec Urzędu Skarbowego	2 960,7	2 427,8	532,9	3 014,9	2 654,8	360,1	2 947,0	2 663,8	283,2	2 659,0	2 421,2	237,8
23	w tym objęte tytułem wykonawczym i egzekucyjnym	0,0	0,0	0,0	0,0	0,0	0,0	0,0	0,0	0,0	0,0	0,0	0,0
24	- w tym odsetki	0,0	0,0	0,0	0,0	0,0	0,0	0,0	0,0	0,0	0,0	0,0	0,0
25	- w tym z tytułu egzekucji	0,0	0,0	0,0	0,0	0,0	0,0	0,0	0,0	0,0	0,0	0,0	0,0
26	wobec PFRON	161,1	151,5	9,6	150,1	143,6	6,5	171,1	164,7	6,4	166,2	159,8	6,4
27	w tym objęte tytułem wykonawczym i egzekucyjnym	0,0	0,0	0,0	0,0	0,0	0,0	0,0	0,0	0,0	0,0	0,0	0,0
28	- w tym odsetki	0,0	0,0	0,0	0,0	0,0	0,0	0,0	0,0	0,0	0,0	0,0	0,0
29	- w tym z tytułu egzekucji	0,0	0,0	0,0	0,0	0,0	0,0	0,0	0,0	0,0	0,0	0,0	0,0
30	pozostałe	171,9	171,9	0,0	664,3	402,3	262,0	7,4	5,3	2,0	501,3	477,9	23,4
31	Zobowiązania z tytułu dostaw i usług (Lp. 32+35+39)	68 116,3	65 171,0	2 945,3	72 338,9	70 557,0	1 781,9	88 885,3	86 668,2	2 217,1	116 316,8	94 730,0	21 586,8
32	objęte nakazem zapłaty lub wyrokiem	0,0	0,0	0,0	0,0	0,0	0,0	0,0	0,0	0,0	10 126,9	0,0	10 126,9
33	- w tym odsetki	0,0	0,0	0,0	0,0	0,0	0,0	0,0	0,0	0,0	0,0	0,0	0,0
34	- w tym z tytułu kosztów procesowych	0,0	0,0	0,0	0,0	0,0	0,0	0,0	0,0	0,0	0,0	0,0	0,0
35	objęte egzekucją komorniczą	0,0	0,0	0,0	0,0	0,0	0,0	0,0	0,0	0,0	0,0	0,0	0,0
36	- w tym odsetki	0,0	0,0	0,0	0,0	0,0	0,0	0,0	0,0	0,0	0,0	0,0	0,0
37	- w tym z tytułu kosztów procesowych	0,0	0,0	0,0	0,0	0,0	0,0	0,0	0,0	0,0	0,0	0,0	0,0
38	- w tym z tytułu egzekucji	0,0	0,0	0,0	0,0	0,0	0,0	0,0	0,0	0,0	0,0	0,0	0,0
39	pozostałe	68 116,3	65 171,0	2 945,3	72 338,9	70 557,0	1 781,9	88 885,3	86 668,2	2 217,1	106 189,9	94 730,0	11 459,9
40	- w tym odsetki	83,8	83,8	0,0	1 579,6	1 579,6	0,0	925,3	925,3	0,0	303,9	303,9	0,0
41	Pozostałe zobowiązania krótkoterminowe	8 411,5	6 986,0	1 425,5	9 711,6	8 492,1	1 219,4	8 420,9	7 384,8	1 036,1	10 904,4	10 261,5	642,9
42	Rozliczenia międzyokresowe	186 111,6	171 381,5	14 730,0	177 453,9	163 330,9	14 123,0	167 334,3	158 788,8	8 545,4	177 710,6	165 434,1	12 276,6

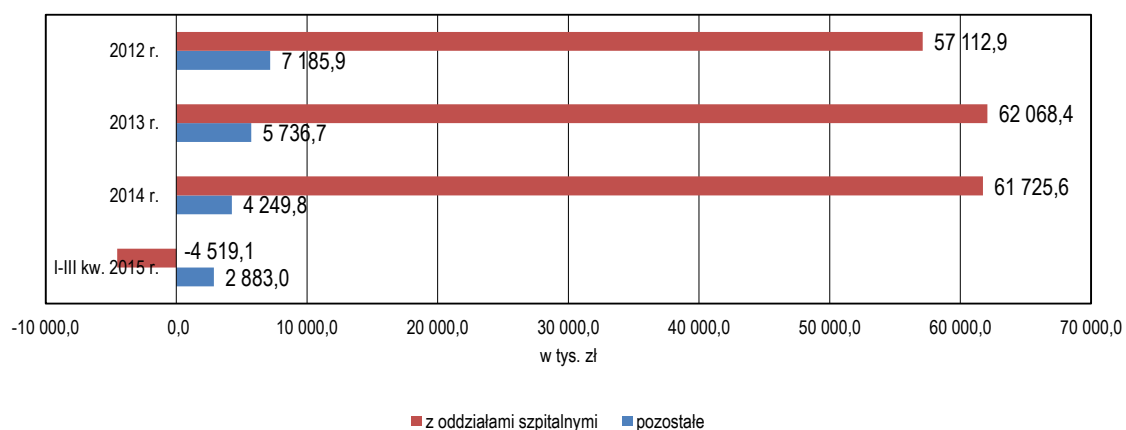
Struktura procentowa aktywów obrotowych i zobowiązań samodzielnych publicznych zakładów opieki zdrowotnej utworzonych przez samorząd województwa kujawsko-pomorskiego według stanu na koniec 2012 r. - III kw. 2015 r. (według stanu na koniec danego okresu)

Liczba SPZOZ prowadzących działalność według stanu na koniec: 2012 r. - 24 (z oddziałami szpitalnymi - 10, pozostałe - 14); 2013 r. - 17 (z oddziałami szpitalnymi - 8, pozostałe - 9); 2014 r. i III kw. 2015 r. - 14 (z oddziałami szpitalnymi - 8, pozostałe - 6)

Na podstawie danych pochodzących z kwartalnego sprawozdania "Informacja o sytuacji finansowej zakładów opieki zdrowotnej" przekazanych przez SPZOZ.

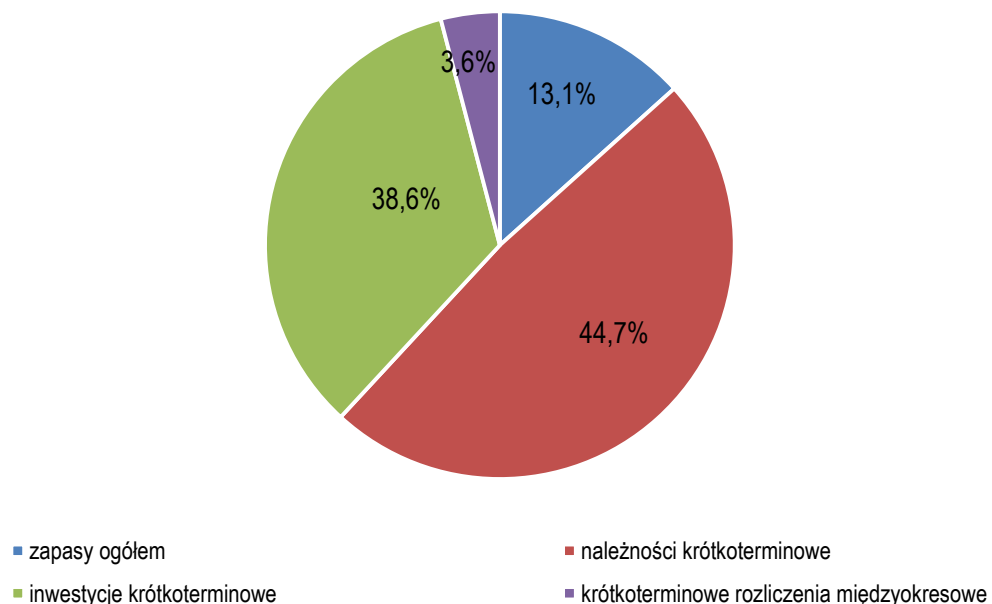
Lp.	Wyszczególnienie	Struktura % - stan w dniu												
		31.12.2012 r.			31.12.2013 r.			31.12.2014			30.09.2015			
		SPZOZ razem	SPZOZ z o. szpital.	SPZOZ pozostałe	SPZOZ razem	SPZOZ z o. szpital.	SPZOZ pozostałe	SPZOZ razem	SPZOZ z o. szpital.	SPZOZ pozostałe	SPZOZ razem	SPZOZ z o. szpital.	SPZOZ pozostałe	
1	2	3	4	5	6	7	8	9	10	11	12	13	14	
1	Aktywa obrotowe	100,0	100,0	100,0	100,0	100,0	100,0	100,0	100,0	100,0	100,0	100,0	100,0	100,0
1.1	zapasy ogółem	10,3	10,2	10,9	10,8	10,1	16,8	13,1	12,4	20,5	13,3	12,3	23,3	
1.2	należności krótkoterminowe	44,7	48,8	18,1	46,9	50,2	16,0	44,7	47,2	15,5	48,5	50,8	26,3	
1.3	inwestycje krótkoterminowe	43,1	39,3	68,5	39,5	36,8	64,2	38,6	36,8	59,0	34,1	32,5	49,3	
1.4	krótkoterminowe rozliczenia międzyokresowe	1,8	1,7	2,6	2,9	2,9	2,9	3,6	3,5	5,0	4,1	4,4	1,1	
2	Należności krótkoterminowe	100,0	100,0	100,0	100,0	100,0	100,0	100,0	100,0	100,0	100,0	100,0	100,0	
2.1	od NFZ	87,9	89,8	54,8	87,5	88,9	47,1	83,4	84,7	37,9	80,3	80,9	67,8	
2.2	od Ministerstwa Zdrowia	0,3	0,3	0,2	0,0	0,0	0,0	0,0	0,1	0,0	0,8	0,8	0,0	
2.3	pozostałe	11,8	9,9	45,0	12,5	11,1	52,9	16,5	15,2	62,1	19,0	18,3	32,2	
3	Inwestycje krótkoterminowe	100,0	100,0	100,0	100,0	100,0	100,0	100,0	100,0	100,0	100,0	100,0	100,0	
3.1	w tym środki pieniężne i inne aktywa pieniężne	99,8	100,0	99,0	99,4	100,0	96,6	99,5	100,0	95,7	99,3	100,0	94,7	
4	Zobowiązania i rezerwy na zobowiązania	100,0	100,0	100,0	100,0	100,0	100,0	100,0	100,0	100,0	100,0	100,0	100,0	
4.1	rezerwy na zobowiązania	7,9	7,4	12,6	11,1	11,2	10,2	11,1	10,9	13,7	8,2	8,5	5,4	
4.2	zobowiązania długoterminowe	3,8	1,4	23,1	8,5	7,4	19,9	9,7	8,8	23,1	9,6	9,3	12,3	
4.3	zobowiązania krótkoterminowe	31,5	32,5	23,0	30,6	31,3	22,4	34,1	34,5	27,4	41,7	40,2	55,3	
4.4	rozliczenia międzyokresowe	56,8	58,6	41,3	49,9	50,1	47,4	45,1	45,7	35,8	40,5	42,1	27,1	
5	Zobowiązania ogółem	100,0	100,0	100,0	100,0	100,0	100,0	100,0	100,0	100,0	100,0	100,0	100,0	
5.1	zobowiązania długoterminowe	10,8	4,2	50,2	21,7	19,2	47,0	22,2	20,4	45,7	18,7	18,8	18,2	
5.2	zobowiązania krótkoterminowe	89,2	95,8	49,8	78,3	80,8	53,0	77,8	79,6	54,3	81,3	81,2	81,8	
6	Zobowiązania długoterminowe	100,0	100,0	100,0	100,0	100,0	100,0	100,0	100,0	100,0	100,0	100,0	100,0	
6.1	w tym kredyty i pożyczki	93,0	94,5	92,2	80,5	77,6	92,4	85,4	87,4	74,5	90,6	93,0	74,8	
7	Zobowiązania krótkoterminowe	100,0	100,0	100,0	100,0	100,0	100,0	100,0	100,0	100,0	100,0	100,0	100,0	
7.1	zobowiązania z tytułu kredytów i pożyczek	2,2	2,3	1,7	2,0	1,2	14,5	4,0	3,5	14,1	16,9	19,3	1,8	
7.2	zobowiązania z tytułu wynagrodzeń	9,3	8,6	17,5	8,3	8,0	12,8	7,4	6,9	16,0	5,4	5,6	4,4	
7.3	zobowiązania z tyt. podatków, cel, ubezpieczeń i innych świadczeń	14,4	13,3	27,5	14,3	13,4	27,8	11,6	11,1	20,1	8,2	8,6	5,2	
7.4	zobowiązania z tytułu dostaw i usług	66,0	68,5	35,9	66,5	69,1	26,6	70,4	72,3	33,9	63,5	60,0	86,1	
7.5	pozostałe zobowiązania krótkoterminowe	8,1	7,3	17,4	8,9	8,3	18,2	6,7	6,2	15,9	6,0	6,5	2,6	
8	Zobow. z tyt. podatków, cel, ubezpieczeń i innych świadczeń	100,0	100,0	100,0	100,0	100,0	100,0	100,0	100,0	100,0	100,0	100,0	100,0	
8.1	wobec ZUS	77,9	78,2	75,9	75,3	76,6	66,3	78,6	78,7	77,8	77,7	77,6	79,5	
8.2	wobec Urzędu Skarbowego	19,9	19,2	23,7	19,4	19,4	19,3	20,2	20,0	21,6	17,8	17,8	18,2	
8.3	wobec PFRON	1,1	1,2	0,4	1,0	1,1	0,3	1,2	1,2	0,5	1,1	1,2	0,5	
8.4	pozostałe	1,2	1,4	0,0	4,3	2,9	14,1	0,1	0,0	0,2	3,4	3,5	1,8	
9	Zobowiązania z tytułu dostaw i usług	100,0	100,0	100,0	100,0	100,0	100,0	100,0	100,0	100,0	100,0	100,0	100,0	
9.1	objęte nakazem zapłaty lub wyrokiem	0,0	0,0	0,0	0,0	0,0	0,0	0,0	0,0	0,0	8,7	0,0	46,9	
9.1.1	- w tym odsetki	0,0	0,0	0,0	0,00	0,00	0,0	0,00	0,00	0,0	0,00	0,00	0,0	
9.1.1	- w tym z tytułu kosztów procesowych	0,0	0,0	0,0	0,00	0,00	0,0	0,00	0,00	0,0	0,00	0,00	0,0	
9.2	objęte egzekucją komorniczą	0,0	0,0	0,0	0,0	0,0	0,0	0,0	0,0	0,0	0,0	0,0	0,0	
9.3	pozostałe	100,0	100,0	100,0	100,0	100,0	100,0	100,0	100,0	100,0	91,3	100,0	53,1	
9.3.1	- w tym odsetki	0,1	0,1	0,0	2,2	2,2	0,0	1,0	1,1	0,0	0,3	0,3	0,0	

**Wyniki finansowe¹⁾ SPZOZ utworzonych przez samorząd województwa kujawsko-pomorskiego
w okresie 2012 r. - I-III kw. 2015 r.**



¹⁾ powiększone o koszty amortyzacji

**Struktura procentowa aktywów obrotowych SPZOZ utworzonych przez
samorząd województwa kujawsko-pomorskiego - stan w dniu 30.09.2015 r.**



Przychody, koszty i wyniki finansowe samodzielnych publicznych zakładów opieki zdrowotnej utworzonych przez samorząd powiatowy województwa kujawsko-pomorskiego w okresie 2012 r. - I-III kw. 2015 r.

Liczba SPZOZ prowadzących działalność według stanu na koniec: 2012 r. - 8 (z oddziałami szpitalnymi - 5, pozostałe - 3); 2013 r. - 9 (z oddziałami szpitalnymi - 6, pozostałe - 3); 2014 r. i III kw. 2015 r. - 9 (z oddziałami szpitalnymi - 6, pozostałe - 3)

Na podstawie danych pochodzących z kwartalnego sprawozdania "Informacja o sytuacji finansowej zakładów opieki zdrowotnej" przekazanych przez SPZOZ.

Lp.	Wyszczególnienie	Wartość w tys. zł											
		2012 r.			2013 r.			2014 r.			I-III kw. 2014 r.		
		SPZOZ razem	z oddziałami szpitalnymi	pozostałe	SPZOZ razem	z oddziałami szpitalnymi	pozostałe	SPZOZ razem	z oddziałami szpitalnymi	pozostałe	SPZOZ razem	z oddziałami szpitalnymi	pozostałe
1	2	3	4	5	6	7	8	9	10	11	12	13	14
1	Przychody netto ze sprzedaży i zrównane z nimi (Lp. 2+9+10+11)	225 364,1	205 359,0	20 005,1	251 028,9	231 070,7	19 958,2	264 073,2	243 767,8	20 305,4	198 610,8	183 685,5	14 925,3
2	Przychody netto ze sprzedaży produktów (Lp. 3+4+6+7+8)	225 053,4	205 042,7	20 010,6	251 894,9	231 966,4	19 928,5	264 014,9	243 951,9	20 063,0	198 550,5	183 638,9	14 911,6
3	przychody z Narodowego Funduszu Zdrowia	211 597,8	194 052,7	17 545,1	236 767,6	219 389,9	17 377,8	247 857,7	230 355,4	17 502,2	186 135,1	173 238,6	12 896,4
4	przychody z Ministerstwa Zdrowia	1 546,8	1 546,8	0,0	1 679,9	1 679,9	0,0	1 808,3	1 808,3	0,0	1 344,8	1 344,8	0,0
5	w tym przychody z tytułu zatrudnienia rezydentów	1 546,8	1 546,8	0,0	1 679,9	1 679,9	0,0	1 808,3	1 808,3	0,0	1 344,8	1 344,8	0,0
6	przychody z tytułu prowadzenia staży podyplomowych	268,7	268,7	0,0	373,0	373,0	0,0	115,6	115,6	0,0	78,8	78,8	0,0
7	sprzedanych pracodawcom	4 647,2	4 647,2	0,0	4 802,7	4 802,7	0,0	3 535,7	3 535,7	0,0	2 947,9	2 947,9	0,0
8	pozostałych	6 992,8	4 527,3	2 465,5	8 271,7	5 720,9	2 550,8	10 697,6	8 136,8	2 560,8	8 043,9	6 028,8	2 015,1
9	Zmiana stanu produktów (zwiększenie "+", zmniejszenie "-")	310,4	315,9	-5,5	-866,0	-895,7	29,7	58,2	-184,2	242,4	59,3	45,5	13,8
10	Koszt wytworzenia produktów na własne potrzeby jednostki	0,0	0,0	0,0	0,0	0,0	0,0	0,0	0,0	0,0	0,0	0,0	0,0
11	Przychody netto ze sprzedaży towarów i materiałów	0,3	0,3	0,0	0,0	0,0	0,0	0,0	0,0	0,0	1,0	1,0	0,0
12	Pozostałe przychody operacyjne (Lp. 13+14+15)	5 439,5	5 222,6	216,9	8 578,3	8 083,8	494,5	9 347,4	8 739,9	607,5	8 993,5	8 547,9	445,6
13	zysk ze zbycia niefinansowych aktywów trwałych	7,6	7,6	0,0	27,5	1,7	25,8	0,0	0,0	0,0	206,7	206,7	0,0
14	dotacje	2 548,2	2 519,0	29,2	4 110,3	3 771,3	339,1	3 437,0	3 036,2	400,8	3 215,8	2 905,7	310,1
15	inne przychody operacyjne	2 883,7	2 696,0	187,8	4 440,5	4 310,9	129,6	5 910,4	5 703,6	206,7	5 571,0	5 435,4	135,5
16	Przychody finansowe (Lp. 17+18+19+20)	945,9	878,3	67,6	565,8	504,3	61,5	502,3	451,3	51,0	219,4	198,3	21,1
17	odsetki	945,9	878,3	67,6	565,8	504,3	61,5	502,3	451,3	51,0	219,4	198,2	21,1
18	zysk ze zbycia inwestycji	0,0	0,0	0,0	0,0	0,0	0,0	0,0	0,0	0,0	0,0	0,0	0,0
19	aktualizacja wartości inwestycji	0,0	0,0	0,0	0,0	0,0	0,0	0,0	0,0	0,0	0,0	0,0	0,0
20	inne	0,0	0,0	0,0	0,0	0,0	0,0	0,0	0,0	0,0	0,0	0,0	0,0
21	PRZYCHODY RAZEM (Lp. 1+12+16)	231 749,6	211 459,9	20 289,7	260 173,0	239 658,8	20 514,2	273 922,9	252 958,9	20 964,0	207 823,7	192 431,6	15 392,1
22	Koszty działalności operacyjnej (Lp. 23+24+35+44+46+54+58+60)	228 372,6	208 652,1	19 720,5	256 280,6	236 632,9	19 647,6	269 026,5	248 686,2	20 340,3	207 300,6	192 389,3	14 911,4
23	Amortyzacja	10 970,6	10 386,2	584,4	12 470,4	11 871,3	599,1	13 511,5	12 731,6	779,9	11 886,1	11 271,1	615,0
24	Zużycie materiałów i energii (Lp. 25+32)	37 628,9	34 549,0	3 080,0	45 191,9	42 171,7	3 020,2	49 516,4	46 538,7	2 977,7	37 506,2	35 387,0	2 119,2
25	materiałów (Lp. 26+27+28+29+30+31)	32 613,2	30 170,4	2 442,9	39 723,9	37 291,6	2 432,4	42 816,2	40 373,6	2 442,7	33 446,9	31 675,9	1 771,0
26	- leków	11 389,0	11 059,9	329,1	13 940,1	13 601,2	338,8	14 151,9	13 815,4	336,5	10 356,8	10 087,0	269,8
27	- żywności	918,7	289,8	628,9	870,9	288,9	582,0	904,5	293,1	611,4	647,9	206,6	441,3
28	- sprzętu jednorazowego	4 657,2	4 564,6	92,6	6 949,2	6 857,2	92,0	9 562,9	9 472,6	90,3	7 779,7	7 708,9	70,8
29	- odczynników chemicznych i materiałów diagnostycznych	3 378,0	3 070,8	307,2	3 604,3	3 277,9	326,4	4 322,6	4 001,6	321,0	3 505,5	3 260,8	244,7
30	- paliwa (gaz)	4 860,5	4 402,4	458,1	4 944,6	4 492,6	451,9	4 679,5	4 286,1	393,3	3 144,5	2 896,4	248,2
31	- pozostałe	7 409,7	6 782,8	627,0	9 414,9	8 773,8	641,1	9 194,8	8 504,7	690,1	8 012,4	7 516,3	496,2
32	energii (Lp. 33+34)	5 015,7	4 378,6	637,1	5 467,9	4 880,1	587,8	6 700,2	6 165,1	535,0	4 059,3	3 711,1	348,2
33	- elektrycznej	2 964,6	2 660,4	304,2	3 213,6	2 950,9	262,7	4 181,6	3 955,9	225,7	2 424,3	2 282,5	141,8
34	- ciepłej	2 051,1	1 718,2	332,9	2 254,3	1 929,2	325,1	2 518,6	2 209,2	309,3	1 635,0	1 428,6	206,4
35	Usługi obce (Lp. 36+37+38+41+42+43)	78 770,6	74 103,3	4 667,3	88 248,4	83 277,0	4 971,4	93 092,4	87 641,5	5 450,9	72 535,4	68 709,0	3 826,4
36	remontowe	1 837,0	1 829,6	7,4	2 478,3	2 464,3	14,1	3 202,0	2 904,5	297,5	1 801,9	1 775,9	26,1
37	transportowe	120,3	105,5	14,8	161,0	144,9	16,2	143,5	131,1	12,5	102,5	93,5	9,0
38	medyczne obce	64 148,7	60 087,8	4 060,9	71 736,6	67 442,4	4 294,2	75 533,1	71 086,2	4 446,9	59 355,6	56 072,2	3 283,4
39	w tym kontrakty lekarskie	46 173,4	42 232,9	3 940,5	51 096,9	46 936,8	4 160,1	54 813,7	50 485,9	4 327,7	44 305,9	41 128,5	3 177,4
40	w tym kontrakty pielęgniarstwa	7 614,2	7 614,2	0,0	9 504,7	9 504,7	0,0	10 219,0	10 219,0	0,0	8 107,1	8 107,1	0,0
41	usługi żywienia	3 771,3	3 771,3	0,0	4 133,4	4 133,4	0,0	4 029,3	4 029,3	0,0	2 999,4	2 999,4	0,0
42	usługi pralnicze	584,0	566,4	17,7	615,9	596,9	19,0	611,1	599,0	12,1	532,4	523,2	9,2
43	pozostałe usługi	8 309,3	7 742,8	566,5	9 123,2	8 495,2	628,1	9 573,3	8 891,4	681,9	7 743,6	7 244,9	498,7
44	Podatki i opłaty	1 181,5	1 085,2	96,4	1 504,8	1 409,1	95,7	1 668,0	1 568,8	99,2	1 224,2	1 137,0	87,2
45	w tym podatek od nieruchomości	797,2	706,0	91,2	985,7	893,0	92,7	1 070,4	972,2	98,2	831,3	746,8	84,4

Przychody, koszty i wyniki finansowe samodzielnych publicznych zakładów opieki zdrowotnej utworzonych przez samorząd powiatowy województwa kujawsko-pomorskiego w okresie 2012 r. - I-III kw. 2015 r.

Liczba SPZOZ prowadzących działalność według stanu na koniec: 2012 r. - 8 (z oddziałami szpitalnymi - 5, pozostałe - 3); 2013 r. - 9 (z oddziałami szpitalnymi - 6, pozostałe - 3); 2014 r. i III kw. 2015 r. - 9 (z oddziałami szpitalnymi - 6, pozostałe - 3)

Na podstawie danych pochodzących z kwartalnego sprawozdania "Informacja o sytuacji finansowej zakładów opieki zdrowotnej" przekazanych przez SPZOZ.

Lp.	Wyszczególnienie	Wartość w tys. zł											
		2012 r.			2013 r.			2014 r.			I-III kw. 2015 r.		
		SPZOZ razem	z tego SPZOZ		SPZOZ razem	z tego SPZOZ		SPZOZ razem	z tego SPZOZ		SPZOZ razem	z tego SPZOZ	
			z oddziałami szpitalnymi	pozostałe		z oddziałami szpitalnymi	pozostałe		z oddziałami szpitalnymi	pozostałe		z oddziałami szpitalnymi	pozostałe
1	2	3	4	5	6	7	8	9	10	11	12	13	14
46	Wynagrodzenia (Lp. 47+52+53)	79 741,8	70 586,7	9 155,1	87 853,6	78 960,3	8 893,4	89 825,8	80 867,0	8 958,8	67 636,8	60 936,1	6 700,6
47	wynagrodzenia ze stosunku pracy	78 010,4	68 999,3	9 011,1	85 476,8	76 656,4	8 820,4	87 250,9	78 354,6	8 896,4	65 232,2	58 603,8	6 628,4
48	w tym za dyżury	1 038,5	1 038,5	0,0	594,2	594,2	0,0	553,4	553,4	0,0	402,2	402,2	0,0
49	w tym z tytułu chorobowego	659,6	607,7	52,0	723,9	635,4	88,5	730,5	651,3	79,3	70,9	626,8	79,1
50	wynagrodzenia z umów zleceń i o dzieło	1 731,3	1 587,4	143,9	2 376,9	2 303,9	73,0	2 425,2	2 362,7	62,4	2 137,8	2 065,6	72,2
51	wynagrodzenia pozostałe	0,0	0,0	0,0	0,0	0,0	0,0	149,7	149,7	0,0	266,7	266,7	0,0
52	Ubezpieczenia społeczne i inne świadczenia (Lp. 53+54+55)	18 110,0	16 029,9	2 080,1	18 936,0	16 937,4	1 998,6	19 432,3	17 430,7	2 001,6	14 926,8	13 413,1	1 513,7
53	składki na ubezpieczenia społeczne i fundusz pracy	14 921,0	13 236,7	1 684,3	16 318,2	14 675,4	1 642,8	16 468,8	14 910,4	1 558,4	12 444,1	11 212,4	1 231,7
54	ZFŚS	2 663,8	2 367,7	296,1	2 123,6	1 828,0	295,6	2 281,4	1 985,8	295,6	2 017,9	1 765,0	252,9
55	pozostałe	525,2	425,5	99,7	494,2	434,0	60,3	682,1	534,5	147,6	464,8	435,6	29,2
56	Pozostałe koszty rodzajowe	1 969,1	1 911,9	57,2	2 075,4	2 006,2	69,2	1 980,2	1 908,0	72,2	1 579,9	1 530,7	49,1
57	w tym podróże służbowe	35,9	32,1	3,8	46,8	42,6	4,3	49,9	45,3	4,6	31,4	30,2	1,2
58	Wartość sprzedanych towarów i materiałów	0,0	0,0	0,0	0,0	0,0	0,0	0,0	0,0	0,0	5,4	5,4	0,0
59	Pozostałe koszty operacyjne (Lp. 60+61+62)	1 192,5	1 016,5	175,9	1 071,0	1 060,2	10,8	1 367,1	1 273,2	93,9	442,6	442,6	0,0
60	strata ze zbycia niefinansowych aktywów trwałych	99,3	99,3	0,0	11,0	11,0	0,0	6,6	6,6	0,0	0,3	0,3	0,0
61	aktualizacja wartości aktywów niefinansowych	128,7	14,7	113,9	476,4	476,4	0,0	11,5	11,5	0,0	0,0	0,0	0,0
62	inne koszty operacyjne	964,6	902,6	62,0	583,7	572,8	10,8	1 349,0	1 255,1	93,9	442,3	442,3	0,0
63	w tym koszty egzekucyjne	30,0	30,0	0,0	61,2	61,2	0,0	16,5	16,5	0,0	57,3	57,3	0,0
64	w tym koszty procesowe	3,1	3,1	0,0	68,8	68,8	0,0	15,4	15,4	0,0	77,8	77,8	0,0
65	Koszty finansowe (Lp. 66+67+68+69)	980,9	801,1	179,8	1 137,8	1 010,0	127,8	1 189,6	1 082,2	107,4	926,3	863,5	62,8
66	odsetki	980,0	800,2	179,8	818,3	693,5	124,8	1 189,1	1 081,7	107,4	924,4	861,6	62,8
67	strata ze zbycia inwestycji	0,0	0,0	0,0	0,0	0,0	0,0	0,0	0,0	0,0	0,0	0,0	0,0
68	aktualizacja wartości inwestycji	0,0	0,0	0,0	0,0	0,0	0,0	0,0	0,0	0,0	0,0	0,0	0,0
69	inne	0,8	0,8	0,0	319,5	316,5	3,0	0,5	0,5	0,0	1,9	1,9	0,0
70	KOSZTY RAZEM (Lp. 22+59+65)	230 545,9	210 469,8	20 076,2	258 489,4	238 703,1	19 786,3	271 583,2	251 041,6	20 541,6	208 669,6	193 695,5	14 974,1
71	Zysk / Strata ze sprzedaży (Lp. 1-22)	-3 008,5	-3 293,1	284,7	-5 251,7	-5 562,2	310,6	-4 953,3	-4 918,5	-34,8	-8 689,9	-8 703,8	14,0
72	zysk ze sprzedaży	337,2	0,0	337,2	816,1	205,1	611,0	270,9	3,2	267,8	340,2	0,0	340,2
73	strata ze sprzedaży	-3 345,6	-3 293,1	-52,5	-6 067,8	-5 767,4	-300,4	-5 224,2	-4 921,6	-302,6	-9 030,1	-8 703,8	-326,2
74	Zysk / Strata z działalności operacyjnej (Lp. 71+12-59)	1 238,6	912,9	325,7	2 255,6	1 461,4	794,3	3 027,0	2 548,2	478,8	-139,0	2 632,8	-2 771,8
75	zysk z działalności operacyjnej	2 148,6	1 822,9	325,7	4 307,2	3 512,9	794,3	4 080,7	3 602,0	478,8	-598,6	2 173,2	-2 771,8
76	strata z działalności operacyjnej	-910,0	-910,0	0,0	-2 051,6	-2 051,6	0,0	-1 053,8	-1 053,8	0,0	459,6	459,6	0,0
77	Zysk / Strata z działalności gospodarczej (Lp. 74+16-65)	1 203,6	990,1	213,5	1 683,6	955,7	727,9	2 339,6	1 917,3	422,4	-845,9	-1 263,8	417,9
78	zysk z działalności gospodarczej	2 184,3	1 970,8	213,5	3 960,7	3 232,8	727,9	4 006,4	3 584,0	422,4	2 440,0	2 022,0	417,9
79	strata z działalności gospodarczej	-980,7	-980,7	0,0	-2 277,1	-2 277,1	0,0	-1 666,8	-1 666,8	0,0	-3 285,9	-3 285,9	0,0
80	Wynik zdarzeń nadzwyczajnych (Lp. 81-82)	125,6	0,0	125,6	11,6	0,0	11,6	0,0	0,0	0,0	0,0	0,0	0,0
81	zyski nadzwyczajne	125,6	0,0	125,6	11,6	0,0	11,6	0,0	0,0	0,0	0,0	0,0	0,0
82	straty nadzwyczajne	0,0	0,0	0,0	0,0	0,0	0,0	0,0	0,0	0,0	0,0	0,0	0,0
83	Zysk / Strata brutto (Lp. 77+80)	1 329,3	990,1	339,1	1 695,2	955,7	739,5	2 339,6	1 917,3	422,4	-845,9	-1 263,8	417,9
84	zysk brutto	2 310,0	1 970,8	339,1	3 972,3	3 232,8	739,5	4 006,4	3 584,0	422,4	2 440,0	2 022,0	417,9
85	strata brutto	-980,7	-980,7	0,0	-2 277,1	-2 277,1	0,0	-1 666,8	-1 666,8	0,0	-3 285,9	-3 285,9	0,0
86	Podatek dochodowy	110,6	103,1	7,6	102,1	99,0	3,1	124,5	105,7	18,8	87,4	64,0	23,5
87	Pozostałe obowiązkowe zmniejszenia zysku (zwiększenia straty)	0,0	0,0	0,0	0,0	0,0	0,0	0,0	0,0	0,0	0,0	0,0	0,0
88	Zysk / Strata netto (Lp. 83-86-87)	1 218,6	887,1	331,6	1 593,1	856,7	736,4	2 215,1	1 811,5	403,6	-933,3	-1 327,8	394,5
89	zysk netto	2 205,4	1 873,9	331,6	3 882,3	3 145,9	736,4	3 981,1	3 577,5	403,6	2 416,5	2 022,0	394,5
90	strata netto	-986,8	-986,8	0,0	-2 289,2	-2 289,2	0,0	-1 766,0	-1 766,0	0,0	-3 349,8	-3 349,8	0,0
91	Wynik finansowy netto + amortyzacja (wartość dodatnia)	12 189,2	11 273,2	916,0	15 208,2	13 872,7	1 335,5	15 801,3	14 617,9	1 183,4	10 952,8	9 943,3	1 009,5
92	Wynik finansowy netto + amortyzacja (wartość ujemna)	0,0	0,0	0,0	-1 144,7	-1 144,7	0,0	-74,8	-74,8	0,0	0,0	0,0	0,0

Aktywa obrotowe i zobowiązania samodzielnych publicznych zakładów opieki zdrowotnej utworzonych przez samorząd powiatowy w województwie kujawsko-pomorskim w okresie 2012 r. - III kw. 2015 r. (według stanu na koniec danego okresu)

Liczba SPZOO prowadzących działalność według stanu na koniec: 2012 r. - 8 (z oddziałami szpitalnymi - 5, pozostałe - 3); 2013 r. - 9 (z oddziałami szpitalnymi - 6, pozostałe - 3); 2014 r. - 9 (z oddziałami szpitalnymi - 6, pozostałe - 3)

Na podstawie danych pochodzących z kwartalnego sprawozdania "Informacja o sytuacji finansowej zakładów opieki zdrowotnej" przekazanych przez SPZOO.

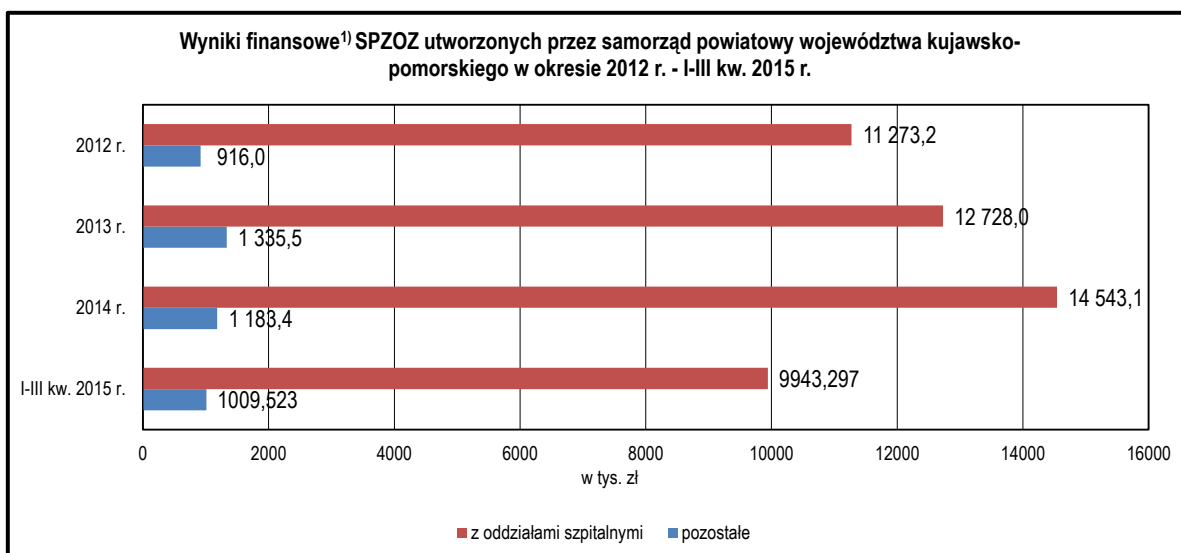
Lp.	Wyszczególnienie	Wartość w tys. zł - stan w dniu											
		31.12.2012 r.			31.12.2013 r.			31.12.2014			30.09.2015		
		SPZOO razem	z tego SPZOO		SPZOO razem	z tego SPZOO		SPZOO razem	z tego SPZOO		SPZOO razem	z tego SPZOO	
z oddziałami szpitalnymi	pozostałe		z oddziałami szpitalnymi	pozostałe		z oddziałami szpitalnymi	pozostałe		z oddziałami szpitalnymi	pozostałe			
1	2	3	4	5	6	7	8	9	10	11	12	13	14
1	AKTYWA OBROTOWE (Lp. 2+3+7+9)	50 226,7	44 994,5	5 232,3	53 946,9	48 612,9	5 334,0	55 111,5	49 412,6	5 698,9	51 692,7	45 668,7	6 024,0
2	Zapasy ogółem	2 692,7	2 500,4	192,3	3 391,5	3 261,3	130,1	3 695,5	3 496,9	198,6	3 548,5	3 442,7	105,8
3	Należności krótkoterminowe (Lp. 4+5+6)	23 802,3	21 702,0	2 100,3	27 321,7	25 500,9	1 820,8	25 664,2	23 707,2	1 957,0	25 251,7	23 506,5	1 745,3
4	od NFZ	22 078,0	20 487,5	1 590,5	24 535,2	23 099,9	1 435,3	22 856,0	21 213,7	1 642,3	21 087,6	19 624,7	1 462,8
5	od Ministerstwa Zdrowia	110,1	110,1	0,0	0,0	0,0	0,0	0,0	0,0	0,0	0,0	0,0	0,0
6	pozostałe	1 614,2	1 104,4	509,8	2 786,5	2 401,0	385,5	2 808,2	2 493,4	314,8	4 164,2	3 881,7	282,4
7	Inwestycje krótkoterminowe	22 886,7	19 986,4	2 900,3	21 995,3	18 689,3	3 306,0	24 188,9	20 744,4	3 444,5	21 350,3	17 328,9	4 021,4
8	w tym środki pieniężne i inne aktywa pieniężne	22 875,8	19 986,4	2 889,4	12 503,4	9 197,3	3 306,0	11 430,1	8 014,4	3 415,8	10 690,3	6 668,9	4 021,4
9	Krótkoterminowe rozliczenia międzyokresowe	845,1	805,7	39,4	1 238,5	1 161,4	77,1	1 562,9	1 464,2	98,8	1 542,2	1 390,6	151,5
10	ZOBOWIĄZANIA I REZERWY NA ZOBOWIĄZANIA (Lp. 11+12+14+42)	86 220,0	79 743,2	6 476,8	98 289,5	91 558,8	6 730,7	102 556,2	95 841,3	6 715,0	136 480,9	130 207,0	6 273,9
11	Rezerwy na zobowiązania	8 776,5	8 182,5	594,0	16 142,3	15 561,8	580,5	11 431,6	10 773,0	658,6	10 803,2	10 164,6	638,6
12	Zobowiązania długoterminowe	9 417,8	6 656,5	2 761,3	11 018,2	8 196,0	2 822,2	11 299,0	8 763,2	2 535,8	23 701,6	21 321,8	2 379,8
13	w tym kredyty i pożyczki	6 436,3	3 675,0	2 761,3	6 659,0	3 918,4	2 740,5	7 576,1	5 041,7	2 534,4	20 230,4	17 850,6	2 379,8
14	Zobowiązania krótkoterminowe (Lp. 15+16+17+31+41)	37 118,0	34 494,8	2 623,2	39 604,1	36 859,6	2 744,5	37 264,6	34 542,2	2 722,4	45 188,1	42 717,6	2 470,5
15	Zobowiązania z tytułu kredytów i pożyczek	697,4	528,3	169,1	4 075,0	3 868,8	206,1	3 318,6	3 112,4	206,1	4 226,9	4 020,8	206,1
16	Zobowiązania z tytułu wynagrodzeń	4 147,1	3 865,2	282,0	4 667,8	4 442,1	225,7	4 472,5	4 243,0	229,4	4 846,2	4 659,1	187,1
17	Zobow. z tyt. podatków, cel, ubezpieczeń i innych świadczeń (Lp. 18+22+26+30)	5 906,7	5 341,7	565,0	6 468,8	5 942,5	526,3	6 501,7	5 968,9	532,8	6 662,4	6 170,5	492,0
18	wobec ZUS	4 551,0	4 103,1	447,9	5 141,7	4 734,8	406,9	5 178,8	4 784,0	394,8	5 105,2	4 727,3	377,9
19	w tym objęte tytułem wykonawczym i egzekucyjnym	0,0	0,0	0,0	0,0	0,0	0,0	0,0	0,0	0,0	0,0	0,0	0,0
20	- w tym odsetki	0,0	0,0	0,0	0,0	0,0	0,0	0,0	0,0	0,0	0,0	0,0	0,0
21	- w tym z tytułu egzekucji	0,0	0,0	0,0	0,0	0,0	0,0	0,0	0,0	0,0	0,0	0,0	0,0
22	wobec Urzędu Skarbowego	1 147,3	1 030,6	116,7	1 277,4	1 158,0	119,4	1 247,8	1 109,8	138,0	1 257,8	1 168,3	89,5
23	w tym objęte tytułem wykonawczym i egzekucyjnym	0,0	0,0	0,0	0,0	0,0	0,0	0,0	0,0	0,0	0,0	0,0	0,0
24	- w tym odsetki	0,0	0,0	0,0	0,0	0,0	0,0	0,0	0,0	0,0	0,0	0,0	0,0
25	- w tym z tytułu egzekucji	0,0	0,0	0,0	0,0	0,0	0,0	0,0	0,0	0,0	0,0	0,0	0,0
26	wobec PFRON	39,2	39,2	0,0	35,3	35,3	0,0	43,0	43,0	0,0	38,3	38,3	0,0
27	w tym objęte tytułem wykonawczym i egzekucyjnym	0,0	0,0	0,0	0,0	0,0	0,0	0,0	0,0	0,0	0,0	0,0	0,0
28	- w tym odsetki	0,0	0,0	0,0	0,0	0,0	0,0	0,0	0,0	0,0	0,0	0,0	0,0
29	- w tym z tytułu egzekucji	0,0	0,0	0,0	0,0	0,0	0,0	0,0	0,0	0,0	0,0	0,0	0,0
30	pozostałe	169,2	168,7	0,5	14,5	14,4	0,0	32,1	32,1	0,0	261,1	236,5	24,5
31	Zobowiązania z tytułu dostaw i usług (Lp. 32+35+39)	21 384,6	20 729,0	655,6	18 902,4	18 065,1	837,3	17 638,9	16 802,5	836,4	22 742,2	22 180,6	561,6
32	objęte nakazem zapłaty lub wyrokiem	0,0	0,0	0,0	0,0	0,0	0,0	100,5	100,5	0,0	341,8	341,8	0,0
33	- w tym odsetki	0,0	0,0	0,0	0,0	0,0	0,0	8,1	8,1	0,0	6,8	6,8	0,0
34	- w tym z tytułu kosztów procesowych	0,0	0,0	0,0	0,0	0,0	0,0	13,0	13,0	0,0	26,9	26,9	0,0
35	objęte egzekucją komorniczą	0,0	0,0	0,0	0,0	0,0	0,0	0,0	0,0	0,0	0,0	0,0	0,0
36	- w tym odsetki	0,0	0,0	0,0	0,0	0,0	0,0	0,0	0,0	0,0	0,0	0,0	0,0
37	- w tym z tytułu kosztów procesowych	0,0	0,0	0,0	0,0	0,0	0,0	0,0	0,0	0,0	0,0	0,0	0,0
38	- w tym z tytułu egzekucji	0,0	0,0	0,0	0,0	0,0	0,0	0,0	0,0	0,0	0,0	0,0	0,0
39	pozostałe	21 384,6	20 729,0	655,6	18 902,4	18 065,1	837,3	17 538,4	16 702,0	836,4	22 400,4	21 838,8	561,6
40	- w tym odsetki	172,5	172,5	0,0	123,6	123,6	0,0	180,9	180,9	0,0	304,0	304,0	0,0
41	Pozostałe zobowiązania krótkoterminowe	4 982,2	4 030,6	951,6	5 490,3	4 541,1	949,1	5 333,1	4 415,4	917,7	6 710,4	5 686,6	1 023,7
42	Rozliczenia międzyokresowe	30 907,7	30 409,3	498,4	31 524,8	30 941,3	583,5	42 561,0	41 762,8	798,2	56 788,0	56 003,0	785,0

Struktura procentowa aktywów obrotowych i zobowiązań samodzielnych publicznych zakładów opieki zdrowotnej utworzonych przez samorząd powiatowy województwa kujawsko-pomorskiego według stanu na koniec 2012 r. - III kw. 2015 r. (według stanu na koniec danego okresu)

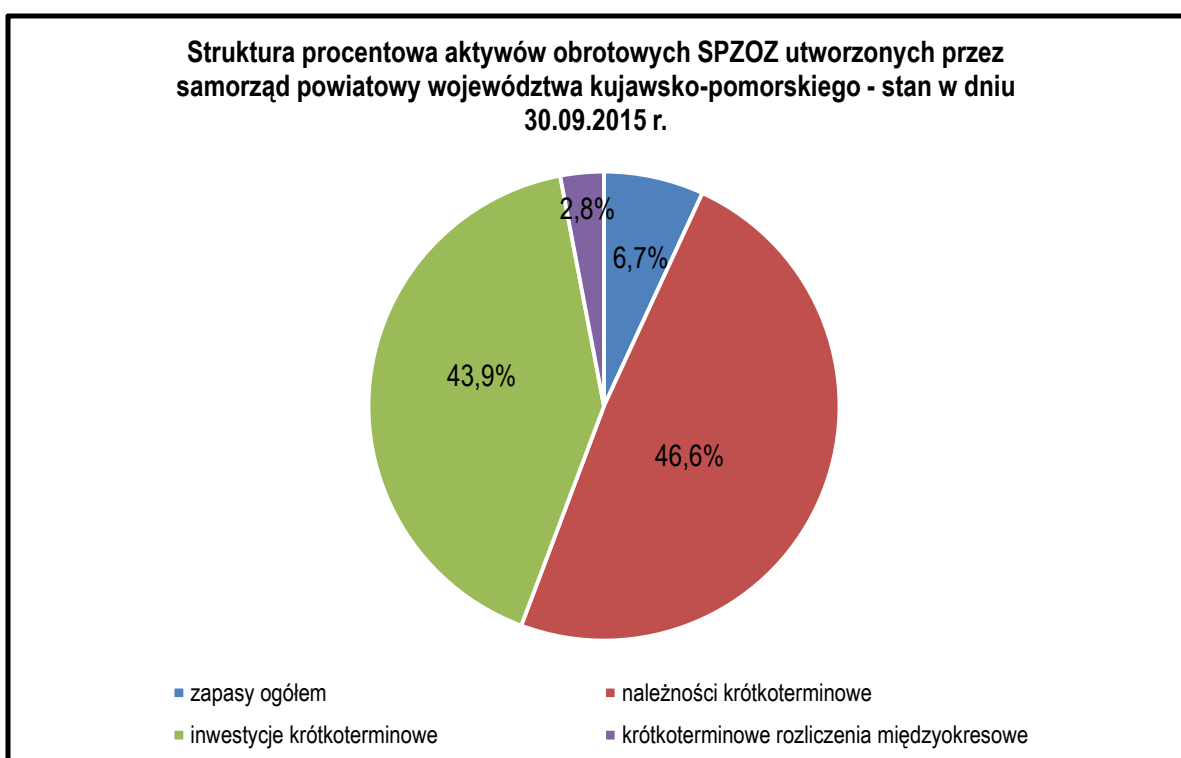
Liczba SPZOZ prowadzących działalność według stanu na koniec: 2012 r. - 8 (z oddziałami szpitalnymi - 5, pozostałe - 3); 2013 r. - 9 (z oddziałami szpitalnymi - 6, pozostałe - 3); 2014 r. i III kw. 2015 r. - 9 (z oddziałami szpitalnymi - 6, pozostałe - 3)

Na podstawie danych pochodzących z kwartalnego sprawozdania "Informacja o sytuacji finansowej zakładów opieki zdrowotnej" przekazanych przez SPZOZ.

Lp.	Wyszczególnienie	Struktura % - stan w dniu												
		31.12.2012 r.			31.12.2013 r.			31.12.2014 r.			30.09.2015 r.			
		SPZOZ razem	SPZOZ z o. szpital.	SPZOZ pozostałe	SPZOZ razem	SPZOZ z o. szpital.	SPZOZ pozostałe	SPZOZ razem	SPZOZ z o. szpital.	SPZOZ pozostałe	SPZOZ razem	SPZOZ z o. szpital.	SPZOZ pozostałe	
1	2	3	4	5	6	7	8	9	10	11	12	13	14	
1	Aktywa obrotowe	100,0	100,0	100,0	100,0	100,0	100,0	100,0	100,0	100,0	100,0	100,0	100,0	100,0
1.1	zapasy ogółem	5,4	5,6	3,7	6,3	6,7	2,4	6,7	7,1	3,5	6,9	7,5	1,8	
1.2	należności krótkoterminowe	47,4	48,2	40,1	50,6	52,5	34,1	46,6	48,0	34,3	48,8	51,5	29,0	
1.3	inwestycje krótkoterminowe	45,6	44,4	55,4	40,8	38,4	62,0	43,9	42,0	60,4	41,3	37,9	66,8	
1.4	krótkoterminowe rozliczenia międzyokresowe	1,7	1,8	0,8	2,3	2,4	1,4	2,8	3,0	1,7	3,0	3,0	2,5	
2	Należności krótkoterminowe	100,0	100,0	100,0	100,0	100,0	100,0	100,0	100,0	100,0	100,0	100,0	100,0	
2.1	od NFZ	92,8	94,4	75,7	89,8	90,6	78,8	89,1	89,5	83,9	83,5	83,5	83,8	
2.2	od Ministerstwa Zdrowia	0,5	0,5	0,0	0,0	0,0	0,0	0,0	0,0	0,0	0,0	0,0	0,0	
2.3	pozostałe	6,8	5,1	24,3	10,2	9,4	21,2	10,9	10,5	16,1	16,5	16,5	16,2	
3	Inwestycje krótkoterminowe	100,0	100,0	100,0	100,0	100,0	100,0	100,0	100,0	100,0	100,0	100,0	100,0	
3.1	w tym środki pieniężne i inne aktywa pieniężne	100,0	100,0	99,6	56,8	49,2	100,0	47,3	38,6	99,2	50,1	38,5	100,0	
4	Zobowiązania i rezerwy na zobowiązania	100,0	100,0	100,0	100,0	100,0	100,0	100,0	100,0	100,0	100,0	100,0	100,0	
4.1	rezerwy na zobowiązania	10,2	10,3	9,2	16,4	17,0	8,6	11,1	11,2	9,8	7,9	7,8	10,2	
4.2	zobowiązania długoterminowe	10,9	8,3	42,6	11,2	9,0	41,9	11,0	9,1	37,8	17,4	16,4	37,9	
4.3	zobowiązania krótkoterminowe	43,1	43,3	40,5	40,3	40,3	40,8	36,3	36,0	40,5	33,1	32,8	39,4	
4.4	rozliczenia międzyokresowe	35,8	38,1	7,7	32,1	33,8	8,7	41,5	43,6	11,9	41,6	43,0	12,5	
5	Zobowiązania ogółem	100,0	100,0	100,0	100,0	100,0	100,0	100,0	100,0	100,0	100,0	100,0	100,0	
5.1	zobowiązania długoterminowe	20,2	16,2	51,3	21,8	18,2	50,7	23,3	20,2	48,2	34,4	33,3	49,1	
5.2	zobowiązania krótkoterminowe	79,8	83,8	48,7	78,2	81,8	49,3	76,7	79,8	51,8	65,6	66,7	50,9	
6	Zobowiązania długoterminowe	100,0	100,0	100,0	100,0	100,0	100,0	100,0	100,0	100,0	100,0	100,0	100,0	
6.1	w tym kredyty i pożyczki	68,3	55,2	100,0	60,4	47,8	97,1	67,1	57,5	99,9	85,4	83,7	100,0	
7	Zobowiązania krótkoterminowe	100,0	100,0	100,0	100,0	100,0	100,0	100,0	100,0	100,0	100,0	100,0	100,0	
7.1	zobowiązania z tytułu kredytów i pożyczek	1,9	1,5	6,4	10,3	10,5	7,5	8,9	9,0	7,6	9,4	9,4	8,3	
7.2	zobowiązania z tytułu wynagrodzeń	11,2	11,2	10,7	11,8	12,1	8,2	12,0	12,3	8,4	10,7	10,9	7,6	
7.3	zobowiązania z tyt. podatków, cel, ubezpieczeń i innych świadczeń	15,9	15,5	21,5	16,3	16,1	19,2	17,4	17,3	19,6	14,7	14,4	19,9	
7.4	zobowiązania z tytułu dostaw i usług	57,6	60,1	25,0	47,7	49,0	30,5	47,3	48,6	30,7	50,3	51,9	22,7	
7.5	pozostałe zobowiązania krótkoterminowe	13,4	11,7	36,3	13,9	12,3	34,6	14,3	12,8	33,7	14,8	13,3	41,4	
8	Zobow. z tyt. podatków, cel, ubezpieczeń i innych świadczeń	100,0	100,0	100,0	100,0	100,0	100,0	100,0	100,0	100,0	100,0	100,0	100,0	
8.1	wobec ZUS	77,0	76,8	79,3	79,5	79,7	77,3	79,7	80,1	74,1	76,6	76,6	76,8	
8.2	wobec Urzędu Skarbowego	19,4	19,3	20,6	19,7	19,5	22,7	19,2	18,6	25,9	18,9	18,9	18,2	
8.3	wobec PFRON	0,7	0,7	0,0	0,5	0,6	0,0	0,7	0,7	0,0	0,6	0,6	0,0	
8.4	pozostałe	2,9	3,2	0,1	0,2	0,2	0,0	0,5	0,5	0,0	3,9	3,8	5,0	
9	Zobowiązania z tytułu dostaw i usług	100,0	100,0	100,0	100,0	100,0	100,0	100,0	100,0	100,0	100,0	100,0	100,0	
9.1	objęte nakazem zapłaty lub wyrokiem	0,0	0,0	0,0	0,0	0,0	0,0	0,6	0,6	0,0	1,5	1,5	0,0	
9.1.	- w tym odsetki	0,0	0,0	0,0	0,00	0,00	0,0	0,05	0,05	0,0	0,03	0,03	0,0	
9.1.	- w tym z tytułu kosztów procesowych	0,0	0,0	0,0	0,00	0,00	0,0	0,07	0,08	0,0	0,12	0,12	0,0	
9.2	objęte egzekucją komorniczą	0,0	0,0	0,0	0,0	0,0	0,0	0,0	0,0	0,0	0,0	0,0	0,0	
9.3	pozostałe	100,0	100,0	100,0	100,0	100,0	100,0	99,4	99,4	100,0	98,5	98,5	100,0	
9.3.	- w tym odsetki	0,8	0,8	0,0	0,7	0,7	0,0	1,0	1,1	0,0	1,3	1,4	0,0	



¹⁾ powiększone o koszty amortyzacji



Przychody, koszty i wyniki finansowe samodzielnych publicznych zakładów opieki zdrowotnej utworzonych przez samorząd gminny (w tym miasta na prawach powiatu) województwa kujawsko-pomorskim w okresie 2012 r. - I-III kw. 2015 r.

Liczba SPZOZ prowadzących działalność według stanu na koniec: 2012 r. - 50 (z oddziałami szpitalnymi - 4, pozostałe - 46); 2013 r. - 50 (z oddziałami szpitalnymi - 4, pozostałe - 46); 2014 r. i III kw. 2015 r. - 48 (z oddziałami szpitalnymi - 4, pozostałe - 44)

Na podstawie danych pochodzących z kwartalnego sprawozdania "Informacja o sytuacji finansowej zakładów opieki zdrowotnej" przekazanych przez SPZOZ.

Lp.	Wyszczególnienie	Wartość w tys. zł											
		2012 r.			2013 r.			2014 r.			I-III kw. 2015 r.		
		SPZOZ razem	z oddziałami szpitalnymi	pozostałe	SPZOZ razem	z oddziałami szpitalnymi	pozostałe	SPZOZ razem	z oddziałami szpitalnymi	pozostałe	SPZOZ razem	z oddziałami szpitalnymi	pozostałe
3	4	5	6	7	8	9	10	11	12	13	14		
1	Przychody netto ze sprzedaży i zrównane z nimi (Lp. 2+9+10+11)	450 841,8	360 863,1	89 978,6	453 105,4	363 628,7	89 476,7	453 672,8	368 475,1	85 197,7	353 174,6	283 161,6	70 013,1
2	Przychody netto ze sprzedaży produktów (Lp. 3+4+6+7+8)	443 734,0	353 729,9	90 004,1	445 683,6	356 070,7	89 612,9	443 076,3	357 740,2	85 336,1	344 204,1	274 228,3	69 975,8
3	przychody z Narodowego Funduszu Zdrowia	423 415,7	340 614,6	82 801,0	425 362,1	343 744,0	81 618,1	422 682,5	345 246,5	77 436,0	328 681,0	264 879,5	63 801,5
4	przychody z Ministerstwa Zdrowia	2 089,9	2 089,9	0,0	2 251,7	2 251,7	0,0	2 124,1	2 124,1	0,0	1 656,3	1 656,3	0,0
5	w tym przychody z tytułu zatrudnienia rezydentów	2 089,9	2 089,9	0,0	2 131,7	2 131,7	0,0	1 769,4	1 769,4	0,0	1 540,6	1 540,6	0,0
6	przychody z tytułu prowadzenia staży podyplomowych	1 142,2	1 142,2	0,0	1 690,6	1 690,6	0,0	1 005,2	1 005,2	0,0	501,9	501,9	0,0
7	sprzedanych pracodawcom	1 395,9	810,6	585,3	1 090,6	614,0	476,5	1 104,0	696,2	407,8	789,1	516,5	272,7
8	pozostałych	15 690,3	9 072,6	6 617,7	15 288,6	7 770,3	7 518,3	16 160,5	8 668,1	7 492,3	12 575,7	6 674,1	5 901,6
9	Zmiana stanu produktów (zwiększenie "+", zmniejszenie "-")	-968,7	-941,9	-26,7	-2 548,0	-2 409,0	-139,0	403,8	543,6	-139,8	145,2	108,0	37,3
10	Koszt wytworzenia produktów na własne potrzeby jednostki	344,7	344,7	0,0	392,3	392,3	0,0	485,9	485,9	0,0	388,2	388,2	0,0
11	Przychody netto ze sprzedaży towarów i materiałów	7 731,7	7 730,4	1,3	9 577,5	9 574,7	2,8	9 706,8	9 705,5	1,3	8 437,2	8 437,1	0,0
12	Pozostałe przychody operacyjne (Lp. 13+14+15)	33 514,1	31 223,5	2 290,6	37 419,0	35 058,5	2 360,5	34 264,8	31 549,5	2 715,3	20 206,1	17 990,3	2 215,9
13	zysk ze zbycia niefinansowych aktywów trwałych	27,8	27,8	0,0	127,5	123,5	4,0	0,0	0,0	0,0	54,4	54,4	0,0
14	dotacje	17 676,7	16 774,7	902,0	19 125,6	18 305,7	819,9	15 434,5	14 734,2	700,3	11 122,3	10 526,7	595,6
15	inne przychody operacyjne	15 809,6	14 421,0	1 388,6	18 165,9	16 629,3	1 536,6	18 830,3	16 815,3	2 014,9	9 029,4	7 409,2	1 620,2
16	Przychody finansowe (Lp. 17+18+19+20)	1 281,0	756,2	524,9	2 147,4	1 654,6	492,8	1 809,1	1 462,6	346,5	1 407,0	1 225,1	181,9
17	odsetki	1 267,0	754,3	512,7	2 063,7	1 652,0	411,7	1 803,7	1 458,9	344,8	1 371,4	1 223,8	147,7
18	zysk ze zbycia inwestycji	0,0	0,0	0,0	0,0	0,0	0,0	0,0	0,0	0,0	0,0	0,0	0,0
19	aktualizacja wartości inwestycji	5,2	0,0	5,2	80,3	0,0	80,3	0,3	0,0	0,3	34,1	0,0	34,1
20	inne	8,8	1,9	6,9	3,4	2,6	0,7	5,1	3,7	1,4	1,4	1,3	0,1
21	PRZYCHODY RAZEM (Lp. 1+12+16)	485 636,9	392 842,8	92 794,1	492 671,8	400 341,8	92 330,0	489 746,6	401 487,2	88 259,4	374 787,7	302 376,9	72 410,8
22	Koszty działalności operacyjnej (Lp. 23+24+35+44+46+54+58+60)	488 223,3	395 827,7	92 395,6	486 057,3	394 088,3	91 969,0	486 055,3	398 753,1	87 302,2	391 424,8	323 936,7	67 488,1
23	Amortyzacja	52 530,8	50 046,1	2 484,7	53 379,7	51 081,9	2 297,9	38 263,5	36 233,3	2 030,2	32 254,4	30 659,8	1 594,6
24	Zużycie materiałów i energii (Lp. 25+32)	109 322,4	100 932,8	8 389,6	113 095,2	104 647,7	8 447,6	125 102,4	117 086,3	8 016,1	102 112,3	96 053,0	6 059,4
25	materiałów (Lp. 26+27+28+29+30+31)	97 941,3	91 520,6	6 420,7	99 470,2	93 127,2	6 343,1	111 305,2	105 097,7	6 207,5	92 324,1	87 588,3	4 735,8
26	- leków	35 783,6	34 335,2	1 448,4	39 155,5	37 569,8	1 585,7	43 090,7	41 595,3	1 495,4	35 832,4	34 703,9	1 128,5
27	- żywności	2 716,9	2 397,0	319,9	2 916,7	2 595,7	321,0	2 996,8	2 656,5	340,3	2 335,0	2 088,1	246,9
28	- sprzętu jednorazowego	19 898,9	19 186,3	712,6	24 997,2	24 104,7	892,5	29 140,2	28 310,6	829,7	26 805,2	26 134,2	671,1
29	- odczynników chemicznych i materiałów diagnostycznych	11 401,4	10 669,4	732,1	10 389,2	9 608,8	780,4	11 085,9	10 252,9	833,1	9 162,7	8 472,3	690,4
30	- paliwa (gaz)	1 764,1	1 193,2	570,9	1 548,2	1 016,6	531,6	1 398,7	885,0	513,7	889,0	554,0	335,0
31	- pozostałe	26 376,4	23 739,5	2 636,9	20 463,4	18 231,4	2 232,0	23 592,9	21 397,4	2 195,5	17 299,8	15 635,8	1 664,0
32	energii (Lp. 33+34)	11 381,1	9 412,2	1 968,9	13 625,0	11 520,5	2 104,5	13 797,2	11 988,6	1 808,6	9 788,2	8 464,6	1 323,6
33	- elektrycznej	6 614,7	5 876,0	738,7	5 448,9	4 698,7	750,2	7 152,0	6 498,3	653,7	4 711,4	4 169,9	541,4
34	- ciepłej	4 766,4	3 536,2	1 230,2	8 176,2	6 821,8	1 354,3	6 645,2	5 490,3	1 154,9	5 076,8	4 294,7	782,1
35	Usługi obce (Lp. 36+37+38+41+42+43)	166 651,8	139 057,0	27 594,8	169 234,7	141 363,3	27 871,4	173 528,9	146 836,1	26 692,8	140 821,3	120 262,3	20 558,9
36	remontowe	1 932,5	1 236,7	695,8	1 607,3	905,9	701,4	1 449,2	890,4	558,8	1 315,7	841,2	474,4
37	transportowe	1 470,4	857,0	613,4	1 173,0	586,4	586,5	1 169,2	673,2	496,0	828,3	433,0	395,3
38	medyczne obce	144 623,2	121 238,3	23 384,9	147 607,2	123 645,0	23 962,2	151 130,8	128 071,2	23 059,6	123 755,7	106 089,0	17 666,7
39	w tym kontrakty lekarskie	81 108,7	64 718,9	16 389,8	81 866,1	65 889,4	15 976,7	82 929,3	67 331,7	15 597,5	69 164,1	57 255,8	11 908,3
40	w tym kontrakty pielęgnarskie	48 510,4	47 332,8	1 177,6	50 056,6	49 203,0	852,6	50 865,8	50 233,2	632,6	41 592,8	41 037,4	555,4
41	usługi żywienia	2 669,5	2 669,5	0,0	2 502,0	2 502,0	0,0	2 283,8	2 283,8	0,0	1 740,3	1 740,3	0,0
42	usługi pralnicze	1 416,2	1 296,9	119,3	1 509,7	1 474,2	35,5	1 475,9	1 436,2	39,7	1 142,5	1 115,2	27,3
43	pozostałe usługi	14 539,9	11 758,5	2 781,4	14 835,6	12 249,9	2 585,8	16 019,9	13 481,2	2 538,6	12 038,8	10 043,6	1 995,2
44	Podatki i opłaty	2 147,8	1 890,4	257,4	2 483,1	2 196,6	286,5	2 787,2	2 506,3	280,9	2 420,0	2 178,7	241,3
45	w tym podatek od nieruchomości	419,5	249,8	169,8	1 404,2	1 240,9	163,3	1 643,3	1 446,5	196,8	1 602,0	1 433,2	168,8

Przychody, koszty i wyniki finansowe samodzielnych publicznych zakładów opieki zdrowotnej utworzonych przez samorząd gminny (w tym miasta na prawach powiatu) województwa kujawsko-pomorskim w okresie 2012 r. - I-III kw. 2015 r. (dok.)

Liczba SPZOZ prowadzących działalność według stanu na koniec: 2012 r. - 50 (z oddziałami szpitalnymi - 4, pozostałe - 46); 2013 r. - 50 (z oddziałami szpitalnymi - 4, pozostałe - 46); 2014 r. i III kw. 2015 r. - 48 (z oddziałami szpitalnymi - 4, pozostałe - 44)

Na podstawie danych pochodzących z kwartalnego sprawozdania "Informacja o sytuacji finansowej zakładów opieki zdrowotnej" przekazanych przez SPZOZ.

Lp.	Wyszczególnienie	Wartość w tys. zł											
		2012 r.			2013 r.			2014 r.			I-III kw. 2015 r.		
		SPZOZ razem	z tego SPZOZ		SPZOZ razem	z tego SPZOZ		SPZOZ razem	z tego SPZOZ		SPZOZ razem	z tego SPZOZ	
z oddziałami szpitalnymi	pozostałe		z oddziałami szpitalnymi	pozostałe		z oddziałami szpitalnymi	pozostałe		z oddziałami szpitalnymi	pozostałe			
1	2	3	4	5	6	7	8	9	10	11	12	13	14
46	Wynagrodzenia (Lp. 47+52+53)	123 239,7	79 036,4	44 203,4	113 425,4	69 722,6	43 702,8	112 325,7	70 901,7	41 424,0	86 366,9	54 371,8	31 995,1
47	wynagrodzenia ze stosunku pracy	118 899,4	76 943,3	41 956,1	109 505,9	67 902,9	41 603,0	107 708,8	68 626,2	39 082,6	82 344,3	52 329,2	30 015,1
48	w tym za dyżury	121,5	118,7	2,8	2 353,9	2 353,9	0,0	2 015,6	2 015,6	0,0	1 275,5	1 275,5	0,0
49	w tym z tytułu chorobowego	434,4	189,8	244,6	1 310,3	197,7	1 112,6	416,2	205,0	211,2	318,9	127,4	191,5
50	wynagrodzenia z umów zleceń i o dzieło	4 219,4	2 093,0	2 126,3	3 857,7	1 819,7	2 038,0	4 484,2	2 275,5	2 208,7	3 910,8	2 042,7	1 868,1
51	wynagrodzenia pozostałe	121,0	0,0	121,0	61,7	0,0	61,7	132,8	0,0	132,8	111,9	0,0	111,9
52	Ubezpieczenia społeczne i inne świadczenia (Lp. 53+54+55)	24 580,0	15 717,4	8 862,6	23 541,5	14 765,7	8 775,9	23 303,3	14 995,5	8 307,8	18 335,3	11 728,3	6 607,0
53	składki na ubezpieczenia społeczne i fundusz pracy	22 459,2	14 683,0	7 776,2	20 716,6	13 027,1	7 689,5	20 414,6	13 190,7	7 223,9	15 616,5	10 018,1	5 598,5
54	ZFŚS	1 547,1	732,8	814,2	1 921,0	1 120,0	801,0	1 778,6	1 030,6	748,0	1 553,5	889,3	664,3
55	pozostałe	573,8	301,6	272,1	904,0	618,6	285,3	1 110,2	774,2	336,0	1 165,2	821,0	344,2
56	Pozostałe koszty rodzajowe	3 827,1	3 223,9	603,2	3 397,4	2 811,6	585,8	3 295,3	2 745,0	550,3	2 586,6	2 154,6	431,9
57	w tym podróże służbowe	349,7	209,7	139,9	312,9	163,0	149,9	278,1	143,0	135,1	202,7	83,7	119,0
58	Wartość sprzedanych towarów i materiałów	5 923,7	5 923,7	0,0	7 500,2	7 498,9	1,3	7 448,8	7 448,8	0,0	6 528,0	6 528,0	0,0
59	Pozostałe koszty operacyjne (Lp. 60+61+62)	24 909,1	24 850,1	59,0	24 522,6	23 888,1	634,5	30 975,7	30 429,5	546,2	4 916,0	4 873,4	42,5
60	strata ze zbycia niefinansowych aktywów trwałych	4,8	2,9	1,9	0,0	0,0	0,0	0,0	0,0	0,0	0,0	2,4	2,4
61	aktualizacja wartości aktywów niefinansowych	4 190,1	4 190,1	0,0	559,4	559,4	0,0	1 928,0	1 928,0	0,0	194,9	194,9	0,0
62	inne koszty operacyjne	20 714,2	20 657,0	57,2	23 963,2	23 328,7	634,5	29 047,7	28 501,5	546,2	4 718,7	4 678,5	40,1
63	w tym koszty egzekucyjne	7,3	7,3	0,0	2 481,5	2 481,5	0,0	3,6	3,6	0,0	0,1	0,1	0,0
64	w tym koszty procesowe	2 036,3	2 036,2	0,2	53,0	35,8	17,1	92,5	83,1	9,4	44,4	44,4	0,0
65	Koszty finansowe (Lp. 66+67+68+69)	18 272,5	18 259,0	13,4	27 414,7	27 410,1	4,6	30 770,9	30 766,2	4,7	32 265,5	32 262,6	2,9
66	odsetki	17 247,8	17 238,8	9,1	22 861,1	22 859,5	1,6	28 327,7	28 326,6	1,2	28 063,1	28 062,2	1,0
67	strata ze zbycia inwestycji	0,0	0,0	0,0	0,0	0,0	0,0	0,0	0,0	0,0	0,0	0,0	0,0
68	aktualizacja wartości inwestycji	0,0	0,0	0,0	0,9	0,0	0,9	0,0	0,0	0,0	0,0	0,0	0,0
69	inne	1 024,7	1 020,3	4,4	4 552,7	4 550,6	2,1	2 443,2	2 439,6	3,6	4 202,4	4 200,4	1,9
70	KOSZTY RAZEM (Lp. 22+59+65)	531 404,9	438 936,8	92 468,0	537 994,7	445 386,6	92 608,1	547 801,9	459 948,8	87 853,1	428 606,2	361 072,7	67 533,5
71	Zysk / Strata ze sprzedaży (Lp. 1-22)	-37 381,5	-34 964,6	-2 416,9	-32 951,9	-30 459,7	-2 492,3	-32 382,5	-30 277,9	-2 104,5	-38 250,1	-40 775,1	2 525,0
72	zysk ze sprzedaży	3 144,0	2 598,8	545,3	13 296,9	12 656,1	640,8	8 191,2	7 578,8	612,5	7 752,5	3 996,0	3 756,5
73	strata ze sprzedaży	-40 525,5	-37 563,3	-2 962,2	-46 248,9	-43 115,8	-3 133,1	-40 573,7	-37 856,7	-2 717,0	-46 002,6	-44 771,1	-1 231,5
74	Zysk / Strata z działalności operacyjnej (Lp. 71+12-59)	-28 776,5	-28 591,1	-185,4	-20 055,5	-19 289,3	-766,2	-29 093,4	-29 157,9	64,6	-22 960,0	-27 658,3	4 698,3
75	zysk z działalności operacyjnej	4 756,9	3 860,5	896,4	6 565,6	5 742,0	823,5	6 701,6	5 530,1	1 171,5	8 894,8	3 879,6	5 015,2
76	strata z działalności operacyjnej	-33 533,5	-32 451,6	-1 081,8	-26 621,1	-25 031,3	-1 589,8	-35 794,9	-34 688,0	-1 106,9	-31 854,8	-31 537,9	-316,9
77	Zysk / Strata z działalności gospodarczej (Lp. 74+16-65)	-45 768,0	-46 094,0	326,0	-45 322,9	-45 044,8	-278,1	-58 055,2	-58 461,5	406,3	-53 818,5	-58 695,8	4 877,3
78	zysk z działalności gospodarczej	3 682,6	2 408,3	1 274,3	6 057,7	4 903,1	1 154,6	7 280,5	5 896,4	1 384,1	9 175,9	3 993,5	5 182,4
79	strata z działalności gospodarczej	-49 450,6	-48 502,3	-948,3	-51 380,6	-49 947,9	-1 432,7	-65 335,7	-64 357,9	-977,8	-62 994,4	-62 689,3	-305,1
80	Wynik zdarzeń nadzwyczajnych (Lp. 81-82)	-0,1	-0,1	0,0	20,7	20,7	0,0	0,0	0,0	0,0	0,0	0,0	0,0
81	zyski nadzwyczajne	0,0	0,0	0,0	20,7	20,7	0,0	0,0	0,0	0,0	0,0	0,0	0,0
82	straty nadzwyczajne	0,1	0,1	0,0	0,0	0,0	0,0	0,0	0,0	0,0	0,0	0,0	0,0
83	Zysk / Strata brutto (Lp. 77+80)	-45 768,1	-46 094,1	326,0	-45 302,2	-45 024,1	-278,1	-58 055,2	-58 461,5	406,3	-53 818,5	-58 695,8	4 877,3
84	zysk brutto	3 682,5	2 408,2	1 274,3	6 057,7	4 903,1	1 154,6	7 280,5	5 896,4	1 384,1	9 175,9	3 993,5	5 182,4
85	strata brutto	-49 450,6	-48 502,3	-948,3	-51 359,9	-49 927,2	-1 432,7	-65 335,7	-64 357,9	-977,8	-62 994,4	-62 689,3	-305,1
86	Podatek dochodowy	781,1	763,8	17,4	776,4	764,6	11,8	556,6	546,2	10,4	64,6	58,5	6,0
87	Pozostałe obowiązkowe zmniejszenia zysku (zwiększenia straty)	-4 181,0	-4 181,0	0,0	0,0	0,0	0,0	0,0	0,0	0,0	0,0	0,0	0,0
88	Zysk / Strata netto (Lp. 83-86-87)	-42 368,3	-42 676,9	308,7	-46 078,6	-45 788,8	-289,9	-58 611,8	-59 007,7	395,9	-53 883,1	-58 754,3	4 871,3
89	zysk netto	3 579,2	2 322,2	1 257,0	5 964,8	4 822,0	1 142,8	7 191,5	5 817,8	1 373,7	9 169,9	3 993,5	5 176,4
90	strata netto	-45 947,5	-44 999,2	-948,3	-52 043,4	-50 610,7	-1 432,7	-65 803,2	-64 825,5	-977,8	-63 052,9	-62 747,8	-305,1
91	Wynik finansowy netto + amortyzacja (wartość dodatnia)	10 499,5	7 369,2	3 130,3	11 773,6	9 223,9	2 549,7	12 906,3	9 920,8	3 032,9	13 318,8	6 784,3	6 534,5
92	Wynik finansowy netto + amortyzacja (wartość ujemna)	-337,0	0,0	-337,0	-4 472,5	-3 930,8	-541,7	-33 301,9	-32 695,2	-606,7	-34 947,5	-34 878,8	-68,7

Aktywa obrotowe i zobowiązania samodzielnych publicznych zakładów opieki zdrowotnej utworzonych przez samorząd gminny (w tym miasta na prawach powiatu) w województwie kujawsko-pomorskim w okresie 2012 r. - III kw. 2015 r. (według stanu na koniec okresu)

Liczba SPZOZ prowadzących działalność według stanu na koniec: 2012 r. - 50 (z oddziałami szpitalnymi - 4, pozostałe - 46); 2013 r. - 50 (z oddziałami szpitalnymi - 4, pozostałe - 46); 2014 r. i III kw. 2015 r. - 48 (z oddziałami szpitalnymi - 4, pozostałe - 44)

Na podstawie danych pochodzących z kwartalnego sprawozdania "Informacja o sytuacji finansowej zakładów opieki zdrowotnej" przekazanych przez SPZOZ.

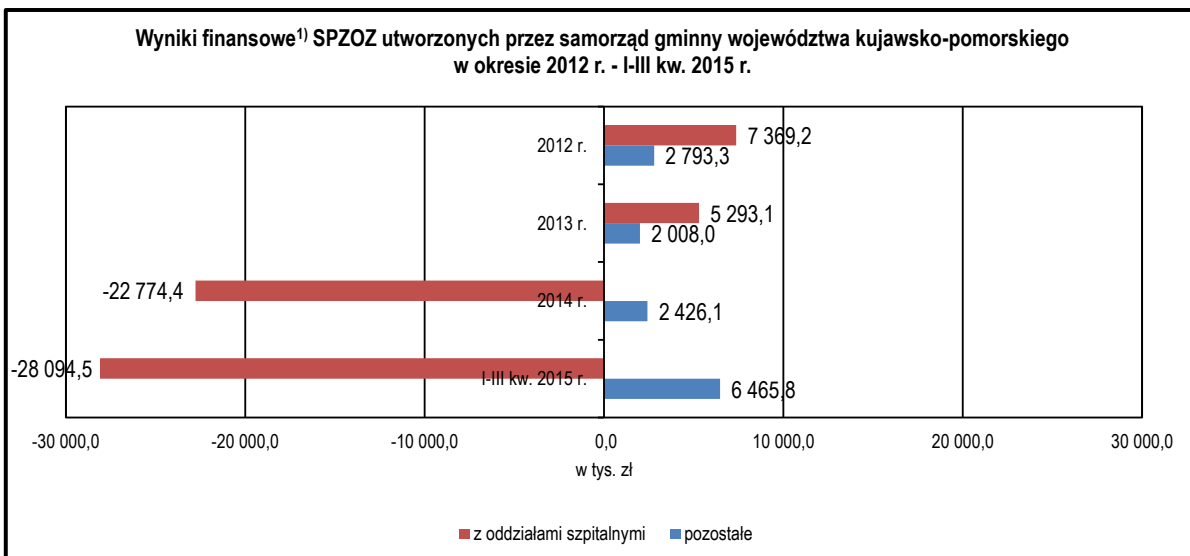
Lp.	Wyszczególnienie	Wartość w tys. zł - stan w dniu											
		31.12.2012 r.			31.12.2013 r.			31.12.2014			30.09.2015		
		SPZOZ razem	z tego SPZOZ		SPZOZ razem	z tego SPZOZ		SPZOZ razem	z tego SPZOZ		SPZOZ razem	z tego SPZOZ	
			z oddziałami szpitalnymi	pozostałe		z oddziałami szpitalnymi	pozostałe		z oddziałami szpitalnymi	pozostałe			
1	2	3	4	5	6	7	8	9	10	11	12	13	14
1	AKTYWA OBROTOWE (Lp. 2+3+7+9)	155 355,3	131 009,7	24 345,6	192 774,1	168 384,1	24 390,0	210 394,5	182 773,4	27 621,2	232 037,6	200 721,9	31 315,7
2	Zapasy ogółem	13 002,7	11 866,3	1 136,4	12 474,1	11 730,2	743,9	13 572,2	12 866,8	705,3	9 746,4	8 698,6	1 047,8
3	Należności krótkoterminowe (Lp. 4+5+6)	118 624,2	111 885,4	6 738,8	142 043,3	134 841,9	7 201,3	145 356,9	136 386,5	8 970,3	162 895,3	155 138,6	7 756,8
4	od NFZ	108 123,2	101 883,6	6 239,6	134 550,6	128 250,2	6 300,4	137 626,8	129 630,6	7 996,2	154 013,1	147 334,4	6 678,6
5	od Ministerstwa Zdrowia	0,0	0,0	0,0	0,0	0,0	0,0	0,0	0,0	0,0	10,8	10,8	0,0
6	pozostałe	10 501,0	10 001,8	499,2	7 492,7	6 591,8	900,9	7 730,1	6 756,0	974,1	8 871,5	7 793,3	1 078,1
7	Inwestycje krótkoterminowe	22 168,9	5 810,6	16 358,2	36 734,5	20 438,8	16 295,7	46 014,9	28 190,8	17 824,2	54 666,1	32 369,0	22 297,1
8	w tym środki pieniężne i inne aktywa pieniężne	22 321,8	5 810,6	16 511,2	35 928,6	20 438,8	15 489,7	44 787,3	28 190,8	16 596,5	52 872,2	32 369,0	20 503,2
9	Krótkoterminowe rozliczenia międzyokresowe	1 559,6	1 447,4	112,3	1 522,3	1 373,2	149,1	5 450,6	5 329,2	121,4	4 729,8	4 515,8	213,9
10	ZOBOWIĄZANIA I REZERWY NA ZOBOWIĄZANIA (Lp. 11+12+14+42)	479 885,2	468 282,2	11 603,0	553 639,8	540 179,2	13 460,6	667 129,2	654 247,9	12 881,4	712 567,9	698 585,4	13 982,5
11	Rezerwy na zobowiązania	14 867,8	13 918,6	949,3	21 923,4	20 235,1	1 688,3	38 926,1	37 675,7	1 250,4	39 560,5	38 269,9	1 290,6
12	Zobowiązania długoterminowe	186 967,7	186 967,7	0,0	306 487,7	306 487,7	0,0	354 564,4	354 564,4	0,0	355 802,4	355 802,4	0,0
13	w tym kredyty i pożyczki	149 709,0	149 709,0	0,0	205 952,3	205 952,3	0,0	262 241,4	262 241,4	0,0	263 403,2	263 403,2	0,0
14	Zobowiązania krótkoterminowe (Lp. 15+16+17+31+41)	182 225,6	176 635,4	5 590,3	140 812,0	135 180,5	5 631,4	192 017,0	186 605,3	5 411,7	221 804,4	216 157,9	5 646,4
15	Zobowiązania z tytułu kredytów i pożyczek	37 982,6	37 982,6	0,0	26 247,4	26 247,4	0,0	33 649,7	33 635,7	14,0	59 394,3	59 394,3	0,0
16	Zobowiązania z tytułu wynagrodzeń	5 213,5	4 157,7	1 055,8	4 532,2	3 563,9	968,3	4 834,0	3 909,3	924,7	4 973,5	4 092,0	881,4
17	Zobow. z tyt. podatków, cel, ubezpieczeń i innych świadczeń (Lp. 18+22+26+30)	10 288,0	8 306,7	1 981,3	7 704,3	5 677,5	2 026,9	7 742,6	5 851,2	1 891,4	9 774,6	7 946,4	1 828,2
18	wobec ZUS	7 843,1	6 352,4	1 490,7	5 301,2	3 865,7	1 435,4	5 614,6	4 168,2	1 446,4	6 769,2	5 413,7	1 355,5
19	w tym objęte tytułem wykonawczym i egzekucyjnym	0,0	0,0	0,0	0,0	0,0	0,0	0,0	0,0	0,0	0,0	0,0	0,0
20	- w tym odsetki	0,0	0,0	0,0	0,0	0,0	0,0	0,0	0,0	0,0	0,0	0,0	0,0
21	- w tym z tytułu egzekucji	0,0	0,0	0,0	0,0	0,0	0,0	0,0	0,0	0,0	0,0	0,0	0,0
22	wobec Urzędu Skarbowego	2 313,1	1 841,8	471,3	1 528,9	1 096,6	432,3	2 037,6	1 602,2	435,4	1 523,5	1 108,5	415,0
23	w tym objęte tytułem wykonawczym i egzekucyjnym	0,0	0,0	0,0	0,0	0,0	0,0	0,0	0,0	0,0	0,0	0,0	0,0
24	- w tym odsetki	0,0	0,0	0,0	0,0	0,0	0,0	0,0	0,0	0,0	0,0	0,0	0,0
25	- w tym z tytułu egzekucji	0,0	0,0	0,0	0,0	0,0	0,0	0,0	0,0	0,0	0,0	0,0	0,0
26	wobec PFRON	84,5	79,3	5,2	85,9	81,0	4,9	75,1	68,8	6,3	177,5	174,2	3,3
27	w tym objęte tytułem wykonawczym i egzekucyjnym	0,0	0,0	0,0	0,0	0,0	0,0	0,0	0,0	0,0	0,0	0,0	0,0
28	- w tym odsetki	0,0	0,0	0,0	0,0	0,0	0,0	0,0	0,0	0,0	0,0	0,0	0,0
29	- w tym z tytułu egzekucji	0,0	0,0	0,0	0,0	0,0	0,0	0,0	0,0	0,0	0,0	0,0	0,0
30	pozostałe	47,2	33,2	14,0	788,4	634,2	154,2	15,3	12,0	3,3	1 304,4	1 250,0	54,5
31	Zobowiązania z tytułu dostaw i usług (Lp. 32+35+39)	82 555,2	80 585,3	1 969,9	60 182,1	58 072,8	2 109,3	91 261,8	89 184,0	2 077,8	109 715,9	107 239,7	2 476,2
32	objęte nakazem zapłaty lub wyrokiem	0,0	0,0	0,0	184,1	0,0	184,1	0,0	0,0	0,0	0,0	0,0	0,0
33	- w tym odsetki	0,0	0,0	0,0	0,0	0,0	0,0	0,0	0,0	0,0	0,0	0,0	0,0
34	- w tym z tytułu kosztów procesowych	0,0	0,0	0,0	0,0	0,0	0,0	0,0	0,0	0,0	0,0	0,0	0,0
35	objęte egzekucją komorniczą	0,0	0,0	0,0	0,0	0,0	0,0	0,0	0,0	0,0	0,0	0,0	0,0
36	- w tym odsetki	0,0	0,0	0,0	0,0	0,0	0,0	0,0	0,0	0,0	0,0	0,0	0,0
37	- w tym z tytułu kosztów procesowych	0,0	0,0	0,0	0,0	0,0	0,0	0,0	0,0	0,0	0,0	0,0	0,0
38	- w tym z tytułu egzekucji	0,0	0,0	0,0	0,0	0,0	0,0	0,0	0,0	0,0	0,0	0,0	0,0
39	pozostałe	82 555,2	80 585,3	1 969,9	59 998,1	58 072,8	1 925,3	91 261,8	89 184,0	2 077,8	109 715,9	107 239,7	2 476,2
40	- w tym odsetki	1 111,6	1 111,6	0,0	1 913,7	1 913,7	0,0	1 322,4	1 322,4	0,0	1 188,7	1 188,7	0,0
41	Pozostałe zobowiązania krótkoterminowe	46 186,3	45 603,1	583,2	42 145,9	41 619,0	526,9	54 528,8	54 025,1	503,7	37 946,2	37 485,6	460,6
42	Rozliczenia międzyokresowe	95 824,1	90 760,6	5 063,5	84 416,8	78 275,9	6 140,9	81 621,8	75 402,5	6 219,3	95 400,7	88 355,2	7 045,5

Struktura procentowa aktywów obrotowych i zobowiązań samodzielnych publicznych zakładów opieki zdrowotnej utworzonych przez samorząd gminny (w tym miasta na prawach powiatu) województwa kujawsko-pomorskiego według stanu na koniec 2012 r. - III kw. 2015 r. (według stanu na koniec okresu)

Liczba SPZOZ prowadzących działalność według stanu na koniec: 2012 r. - 50 (z oddziałami szpitalnymi - 4, pozostałe - 46); 2013 r. - 50 (z oddziałami szpitalnymi - 4, pozostałe - 46); 2014 r. i III kw. 2015 r. - 48 (z oddziałami szpitalnymi - 4, pozostałe - 44)

Na podstawie danych pochodzących z kwartalnego sprawozdania "Informacja o sytuacji finansowej zakładów opieki zdrowotnej" przekazanych przez SPZOZ.

Lp.	Wyszczególnienie	Struktura % - stan w dniu												
		31.12.2012 r.			31.12.2013			31.12.2014 r.			30.09.2015 r.			
		SPZOZ razem	SPZOZ z o. szpital.	SPZOZ pozostałe	SPZOZ razem	SPZOZ z o. szpital.	SPZOZ pozostałe	SPZOZ razem	SPZOZ z o. szpital.	SPZOZ pozostałe	SPZOZ razem	SPZOZ z o. szpital.	SPZOZ pozostałe	
1	2	3	4	5	6	7	8	9	10	11	12	13	14	
1	Aktywa obrotowe	100,0	100,0	100,0	100,0	100,0	100,0	100,0	100,0	100,0	100,0	100,0	100,0	100,0
1.1	zapasy ogółem	8,4	9,1	4,7	6,5	7,0	3,0	6,5	7,0	2,6	4,2	4,3	3,3	
1.2	należności krótkoterminowe	76,4	85,4	27,7	73,7	80,1	29,5	69,1	74,6	32,5	70,2	77,3	24,8	
1.3	inwestycje krótkoterminowe	14,3	4,4	67,2	19,1	12,1	66,8	21,9	15,4	64,5	23,6	16,1	71,2	
1.4	krótkoterminowe rozliczenia międzyokresowe	1,0	1,1	0,5	0,8	0,8	0,6	2,6	2,9	0,4	2,0	2,2	0,7	
2	Należności krótkoterminowe	100,0	100,0	100,0	100,0	100,0	100,0	100,0	100,0	100,0	100,0	100,0	100,0	
2.1	od NFZ	91,1	91,1	92,6	94,7	95,1	87,5	94,7	95,0	89,1	94,5	95,0	86,1	
2.2	od Ministerstwa Zdrowia	0,0	0,0	0,0	0,0	0,0	0,0	0,0	0,0	0,0	0,0	0,0	0,0	
2.3	pozostałe	8,9	8,9	7,4	5,3	4,9	12,5	5,3	5,0	10,9	5,4	5,0	13,9	
3	Inwestycje krótkoterminowe	100,0	100,0	100,0	100,0	100,0	100,0	100,0	100,0	100,0	100,0	100,0	100,0	
3.1	w tym środki pieniężne i inne aktywa pieniężne	100,7	100,0	100,9	97,8	100,0	95,1	97,3	100,0	93,1	96,7	100,0	92,0	
4	Zobowiązania i rezerwy na zobowiązania	100,0	100,0	100,0	100,0	100,0	100,0	100,0	100,0	100,0	100,0	100,0	100,0	
4.1	rezerwy na zobowiązania	3,1	3,0	8,2	4,0	3,7	12,5	5,8	5,8	9,7	5,6	5,5	9,2	
4.2	zobowiązania długoterminowe	39,0	39,9	0,0	55,4	56,7	0,0	53,1	54,2	0,0	49,9	50,9	0,0	
4.3	zobowiązania krótkoterminowe	38,0	37,7	48,2	25,4	25,0	41,8	28,8	28,5	42,0	31,1	30,9	40,4	
4.4	rozliczenia międzyokresowe	20,0	19,4	43,6	15,2	14,5	45,6	12,2	11,5	48,3	13,4	12,6	50,4	
5	Zobowiązania ogółem	100,0	100,0	100,0	100,0	100,0	100,0	100,0	100,0	100,0	100,0	100,0	100,0	
5.1	zobowiązania długoterminowe	50,6	51,4	0,0	68,5	69,4	0,0	64,9	65,5	0,0	61,6	62,2	0,0	
5.2	zobowiązania krótkoterminowe	49,4	48,6	100,0	31,5	30,6	100,0	35,1	34,5	100,0	38,4	37,8	100,0	
6	Zobowiązania długoterminowe	100,0	100,0	100,0	100,0	100,0	100,0	100,0	100,0	100,0	100,0	100,0	100,0	
6.1	w tym kredyty i pożyczki	80,1	80,1	100,0	67,2	67,2	100,0	74,0	74,0	100,0	74,0	74,0	100,0	
7	Zobowiązania krótkoterminowe	100,0	100,0	100,0	100,0	100,0	100,0	100,0	100,0	100,0	100,0	100,0	100,0	
7.1	zobowiązania z tytułu kredytów i pożyczek	20,8	21,5	0,0	18,6	19,4	0,0	17,5	18,0	0,3	26,8	27,5	0,0	
7.2	zobowiązania z tytułu wynagrodzeń	2,9	2,4	18,9	3,2	2,6	17,2	2,5	2,1	17,1	2,2	1,9	15,6	
7.3	zobowiązania z tyt. podatków, cel, ubezpieczeń i innych świadczeń	5,6	4,7	35,4	5,5	4,2	36,0	4,0	3,1	35,0	4,4	3,7	32,4	
7.4	zobowiązania z tytułu dostaw i usług	45,3	45,6	35,2	42,7	43,0	37,5	47,5	47,8	38,4	49,5	49,6	43,9	
7.5	pozostałe zobowiązania krótkoterminowe	25,3	25,8	10,4	29,9	30,8	9,4	28,4	29,0	9,3	17,1	17,3	8,2	
8	Zobow. z tyt. podatków, cel, ubezpieczeń i innych świadczeń	100,0	100,0	100,0	100,0	100,0	100,0	100,0	100,0	100,0	100,0	100,0	100,0	
8.1	wobec ZUS	76,2	76,5	75,2	68,8	68,1	70,8	72,5	71,2	76,5	69,3	68,1	74,1	
8.2	wobec Urzędu Skarbowego	22,5	22,2	23,8	19,8	19,3	21,3	26,3	27,4	23,0	15,6	13,9	22,7	
8.3	wobec PFRON	0,8	1,0	0,3	1,1	1,4	0,2	1,0	1,2	0,3	1,8	2,2	0,2	
8.4	pozostałe	0,5	0,4	0,7	10,2	11,2	7,6	0,2	0,2	0,2	13,3	15,7	3,0	
9	Zobowiązania z tytułu dostaw i usług	100,0	100,0	100,0	100,0	100,0	100,0	100,0	100,0	100,0	100,0	100,0	100,0	
9.1	objęte nakazem zapłaty lub wyrokiem	0,0	0,0	0,0	0,3	0,0	8,7	0,0	0,0	0,0	0,0	0,0	0,0	
9.1.	- w tym odsetki	0,0	0,0	0,0	0,00	0,00	0,0	0,00	0,00	0,0	0,00	0,00	0,0	
9.1.	- w tym z tytułu kosztów procesowych	0,0	0,0	0,0	0,00	0,00	0,0	0,00	0,00	0,0	0,00	0,00	0,0	
9.2	objęte egzekucją komorniczą	0,0	0,0	0,0	0,0	0,0	0,0	0,0	0,0	0,0	0,0	0,0	0,0	
9.3	pozostałe	100,0	100,0	100,0	99,7	100,0	91,3	100,0	100,0	100,0	100,0	100,0	100,0	
9.3.	- w tym odsetki	1,3	1,4	0,0	3,2	3,3	0,0	1,4	1,5	0,0	1,1	1,1	0,0	



¹⁾ powiększone o koszty amortyzacji

