

Sytuacja finansowa wybranych podmiotów leczniczych w województwie kujawsko-pomorskim według stanu na koniec 2015 r.

Ustawa o systemie informacji w ochronie zdrowia (Dz. U. z 2015 r. poz. 636 z późn. zm.), zgodnie z nowelizacją z października 2015 r., nakłada obowiązek sprawozdawczy w zakresie danych o sytuacji ekonomiczno-finansowej na podmioty lecznicze działające w formie samodzielnych publicznych zakładów opieki zdrowotnej, jednostek budżetowych, instytutów badawczych oraz spółek kapitałowych utworzonych przez Skarb Państwa, jednostkę samorządu terytorialnego lub uczelnię medyczną albo w której łączny ich udział wynosi co najmniej 51% kapitału zakładowego. W związku z tym począwszy od 2016 r. (dane według stanu na 31.12.2015 r.) rozszerzeniu uległ katalog jednostek przekazujących dla potrzeb Ministerstwa Zdrowia kwartalne informacje o sytuacji finansowej za pomocą sprawozdania MZ-BFA UW, obejmujący do tej pory jedynie samodzielne publiczne zakłady opieki zdrowotnej.

Wydział Zdrowia – Kujawsko-Pomorskie Centrum Zdrowia Publicznego Kujawsko-Pomorskiego Urzędu Wojewódzkiego w Bydgoszczy koordynuje proces sprawozdawczy dla wszystkich określonych w ustawie rodzajów jednostek z terenu województwa kujawsko-pomorskiego, dla których podmiotem tworzącym nie są ministrowie lub uczelnie medyczne. Dane zebrane od tych jednostek zaprezentowane zostały w niniejszym opracowaniu według podziału na samodzielne publiczne zakłady opieki zdrowotnej utworzone przez samorząd, spółki z ograniczoną odpowiedzialnością z większościowym udziałem samorządu i jednostki budżetowe oraz według podziału na jednostki posiadające oddziały szpitalne i pozostałe. W opracowaniu przedstawiono informacje według stanu na koniec 2015 r. W ujęciu retrospektywnym przedstawione zostały jedynie dane dla samodzielnych publicznych zakładów opieki zdrowotnej utworzonych przez jednostki samorządu terytorialnego.

Ze względu na samodzielność zakładów oraz ponoszoną przez ich kierowników odpowiedzialność za gospodarkę finansową zebrane jednostkowe dane – zgodnie ze stanowiskiem Departamentu Budżetu, Finansów i Inwestycji Ministerstwa Zdrowia – nie mogą być udostępniane czy prezentowane w sposób umożliwiający identyfikację poszczególnych podmiotów.

Ze względu na elektroniczną technikę przetwarzania danych, w niektórych przypadkach sumy składników mogą różnić się od podanych wielkości „razem”. Ponadto działania arytmetyczne zostały wykonane na wartościach wyrażonych w zł.

Sytuacja finansowa wybranych podmiotów leczniczych została przedstawiona w formie tabelarycznej zawierającej wartości danych i ich strukturę procentową oraz wskaźniki płynności finansowej, a także w postaci wykresów.

Publikacje wykorzystane w definiowaniu i interpretacji wskaźników:

1. Sobczak A., Czechowska D., Dmowski M., Sytuacja finansowa samodzielnych publicznych zakładów opieki zdrowotnej – analiza wskaźnikowa, www.csioz.gov.pl (02.12.2009 r.) – wykorzystano również sposób prezentacji danych i wskaźników.
2. Filar E., Skrzypek J., Biznes plan, Poltext, Warszawa 1996.

3. Rydlewska-Liszkowska I., Kacprzak E., Jugo B., Wielogórska-Gola J., Planowanie finansowe w samodzielnych publicznych zakładach opieki zdrowotnej. Wybrane zagadnienia, Szkoła Zdrowia Publicznego Instytutu Medycyny Pracy, Łódź, wrzesień 1998.
4. Marczak J., Wybrane elementy zarządzania finansami przedsiębiorstwa (materiał szkoleniowy), Szkoła Zdrowia Publicznego Instytutu Medycyny Pracy, Łódź 1998.
5. Cierpień-Wolan M., Wojnar E., Kondycja finansowa przedsiębiorstw woj. podkarpackiego, Wiadomości Statystyczne 2002, Nr 8.

Wskaźniki płynności finansowej

Wskaźnik płynności bieżącej = aktywa obrotowe / zobowiązania krótkoterminowe

Wskaźnik informuje o tym ile razy bieżące aktywa (tj. zapasy + należności krótkoterminowe + inwestycje krótkoterminowe + krótkoterminowe rozliczenia międzyokresowe) pokrywają zobowiązania bieżące. Bezpieczny poziom wskaźnika (uwzględniając różne opinie nt. jego wysokości) powinien zawierać się w przedziale 1,2-2. Niższa wartość wskaźnika może oznaczać trudności płatnicze; wyższa – nie musi oznaczać zdolności do spłaty zobowiązań bieżących, lecz może świadczyć o trudnościach w wyegzekwowaniu należności czy nadmiarze zapasów.

Wskaźnik płynności szybkiej = (należności krótkoterminowe + inwestycje krótkoterminowe) / zobowiązania krótkoterminowe

Wskaźnik określa ile razy aktywa bieżące o dużym stopniu płynności pokrywają zobowiązania bieżące. Bezpieczny poziom wskaźnika (uwzględniając różne opinie nt. jego wysokości) powinien zawierać się w przedziale 1-1,2. Niższa wartość wskaźnika oznacza zagrożenie dla szybkiego regulowania bieżących zobowiązań; wyższa – możliwość pokrycia wymagalnych zobowiązań, ale także trudności w wyegzekwowaniu należności.

Wskaźnik płynności gotówkowej = środki pieniężne i inne aktywa pieniężne / zobowiązania krótkoterminowe

Wskaźnik informuje, jaka część zobowiązań krótkoterminowych może być uregulowana natychmiast. Wyższy poziom wskaźnika oznacza większą zdolność do pokrycia zobowiązań wymagalnych.

Bydgoszcz, dnia 27.06.2016 r.

Wykaz podmiotów leczniczych z terenu województwa kujawsko-pomorskiego zobowiązanych do przekazywania informacji o sytuacji ekonomiczno-finansowej dla potrzeb Ministerstwa Zdrowia dla których jednostką koordynującą proces sprawozdawczy jest K-PUW - stan na koniec 2015 r.

Lp.	Nazwa samodzielnego publicznego zakładu opieki zdrowotnej	Rodzaj podmiotu	Nr księgi rejestrowej
1	2	3	4
Podmioty z oddziałami szpitalnymi (Lp. 1-25)			
1	Centrum Onkologii im. prof. F. Łukaszczyka w Bydgoszczy	SPZOZ utworzony przez samorząd	00000002259
2	Wojewódzki Szpital Dziecięcy im. J. Brudzińskiego w Bydgoszczy	SPZOZ utworzony przez samorząd	00000002215
3	Kujawsko-Pomorskie Centrum Pulmonologii w Bydgoszczy	SPZOZ utworzony przez samorząd	00000002240
4	Wojewódzki Szpital Obserwacyjno-Zakaźny im. T. Browicza w Bydgoszczy	SPZOZ utworzony przez samorząd	00000002256
5	Wojewódzki Szpital Zespolony im. L. Rydygiera w Toruniu	SPZOZ utworzony przez samorząd	00000002403
6	Wojewódzki Szpital Specjalistyczny im. błogosławionego ks. J. Popieluszki we Włocławku	SPZOZ utworzony przez samorząd	00000155388
7	Wojewódzki Szpital dla Nerwowo i Psychicznie Chorych im. dr J. Bednarza w Świeciu	SPZOZ utworzony przez samorząd	00000002253
8	Wojewódzki Ośrodek Terapii Uzależnień i Współzależnienia w Toruniu	SPZOZ utworzony przez samorząd	00000002996
9	Zespół Opieki Zdrowotnej w Chełmnie	SPZOZ utworzony przez samorząd	00000002391
10	Szpital Wielospecjalistyczny im. Ludwika Błażka w Inowrocławiu	SPZOZ utworzony przez samorząd	00000002232
11	Samodzielny Publiczny Zakład Opieki Zdrowotnej w Mogilnie	SPZOZ utworzony przez samorząd	00000002225
12	Samodzielny Publiczny Zakład Opieki Zdrowotnej w Radziejowie	SPZOZ utworzony przez samorząd	00000002447
13	Samodzielny Publiczny Zakład Opieki Zdrowotnej w Rypinie	SPZOZ utworzony przez samorząd	00000002449
14	Samodzielny Publiczny Zakład Opieki Zdrowotnej w Brodnicy	SPZOZ utworzony przez samorząd	00000002388
15	Wielospecjalistyczny Szpital Miejski im dr. E. Warmińskiego w Bydgoszczy	SPZOZ utworzony przez samorząd	00000002247
16	Regionalny Szpital Specjalistyczny im.dr. W. Biegańskiego w Grudziądzu	SPZOZ utworzony przez samorząd	00000002428
17	Specjalistyczny Szpital Miejski im. M. Kopernika w Toruniu	SPZOZ utworzony przez samorząd	00000002435
18	Samodzielny Publiczny Zakład Opieki Zdrowotnej im. Macieja z Miechowa w Łasinie	SPZOZ utworzony przez samorząd	00000002417
19	Szpital Powiatowy w Golubiu-Dobrzyniu	Spółka z ograniczoną odpowiedzialnością	00000002713
20	Szpital Powiatowy w Chełmży	Spółka z ograniczoną odpowiedzialnością	00000002714
21	Szpital Tucholski	Spółka z ograniczoną odpowiedzialnością	00000002756
22	Powiatowy Szpital w Aleksandrowie Kujawskim	Spółka z ograniczoną odpowiedzialnością	00000002894
23	Pałuckie Centrum Zdrowia w Żniniu	Spółka z ograniczoną odpowiedzialnością	00000002917
24	NOVUM-MED w Więcborku	Spółka z ograniczoną odpowiedzialnością	00000002919
25	Szpital Lipno	Spółka z ograniczoną odpowiedzialnością	00000023149
Podmioty pozostałe (Lp. 26-103)			
26	Sanatorium Uzdrawiskowe "Przy Tężni" im. dr J. Krzywińskiego w Inowrocławiu	SPZOZ utworzony przez samorząd	00000002294
27	Wojewódzka Stacja Pogotowia Ratunkowego w Bydgoszczy	SPZOZ utworzony przez samorząd	00000002265
28	Wojewódzki Ośrodek Medycyny Pracy w Bydgoszczy	SPZOZ utworzony przez samorząd	00000002249
29	Wojewódzki Ośrodek Medycyny Pracy w Toruniu	SPZOZ utworzony przez samorząd	00000002393
30	Wojewódzki Ośrodek Medycyny Pracy we Włocławku	SPZOZ utworzony przez samorząd	00000002483
31	Wojewódzka Przychodnia Zdrowia Psychicznego w Bydgoszczy	SPZOZ utworzony przez samorząd	00000002264
32	Samodzielny Publiczny Zakład Leczniczo-Opiekuńczy w Raciążku	SPZOZ utworzony przez samorząd	00000002452
33	Samodzielny Publiczny Zakład Opieki Zdrowotnej w Wąbrzeźnie	SPZOZ utworzony przez samorząd	00000002395
34	Samodzielny Publiczny Zespół Przychodni Specjalistycznych we Włocławku	SPZOZ utworzony przez samorząd	00000002453
35	Zakład Pielęgnacyjno-Opiekuńczy im. Ks. J. Popieluszki w Toruniu	SPZOZ utworzony przez samorząd	00000002599
36	Miejska Przychodnia Specjalistyczna w Toruniu	SPZOZ utworzony przez samorząd	00000002431
37	Samodzielny Publiczny Zakład Opieki Zdrowotnej w Barcinie	SPZOZ utworzony przez samorząd	00000002546
38	Gminna Przychodnia w Bukowcu	SPZOZ utworzony przez samorząd	00000002219
39	Samodzielny Publiczny Zakład Opieki Zdrowotnej w Cekcynie	SPZOZ utworzony przez samorząd	00000002281
40	Gminna Przychodnia w Dąbrowie Chełmińskiej	SPZOZ utworzony przez samorząd	00000002282
41	Samodzielny Publiczny Zakład Opieki Zdrowotnej w Dębowej Łące	SPZOZ utworzony przez samorząd	00000002386
42	Gminna Przychodnia w Dobrczu	SPZOZ utworzony przez samorząd	00000002285
43	Samodzielny Publiczny Zakład Opieki Zdrowotnej w Obrowie z siedzibą w Dobrzejewicach	SPZOZ utworzony przez samorząd	00000002425
44	Gminna Przychodnia w Dragaczu z siedzibą w Dolnej Grupie	SPZOZ utworzony przez samorząd	00000002222
45	Samodzielny Publiczny Zakład Opieki Zdrowotnej w Gostycynie	SPZOZ utworzony przez samorząd	00000002280
46	Zakład Opieki Zdrowotnej Gminy Grudziądz	SPZOZ utworzony przez samorząd	00000002484
47	Samodzielny Publiczny Zakład Opieki Zdrowotnej w Grucie	SPZOZ utworzony przez samorząd	00000002416
48	Samodzielny Publiczny Zakład Opieki Zdrowotnej w Izbicy Kujawskiej	SPZOZ utworzony przez samorząd	00000002588
49	Gminna Przychodnia w Jeżewie	SPZOZ utworzony przez samorząd	00000002258
50	Samodzielną Publiczną Miejsko-Gminną Przychodnią w Kamieniu Krajeńskim	SPZOZ utworzony przez samorząd	00000002322

Wykaz podmiotów leczniczych z terenu województwa kujawsko-pomorskiego zobowiązanych do przekazywania informacji o sytuacji ekonomiczno-finansowej dla potrzeb Ministerstwa Zdrowia dla których jednostką koordynującą proces sprawozdawczy jest K-PUW - według stanu na koniec 2015 r. dok.

Lp.	Nazwa samodzielnego publicznego zakładu opieki zdrowotnej	Rodzaj podmiotu	Nr księgi rejestrowej
1	2	3	4
51	Samodzielny Publiczny Zakład Opieki Zdrowotnej w Kęsowie	SPZOZ utworzony przez samorząd	00000002315
52	Samodzielny Publiczny Zakład Opieki Zdrowotnej w Kijewie Królewskim	SPZOZ utworzony przez samorząd	00000002434
53	Samodzielny Publiczny Zakład Opieki Zdrowotnej w Koronowie	SPZOZ utworzony przez samorząd	00000002241
54	Samodzielny Publiczny Zakład Opieki Zdrowotnej Gminy Włocławek z siedzibą w Kruszynie	SPZOZ utworzony przez samorząd	00000002421
55	Samodzielny Gminny Zakład Opieki Zdrowotnej w Książkach	SPZOZ utworzony przez samorząd	00000002426
56	Gminny Ośrodek Zdrowia w Lisewie	SPZOZ utworzony przez samorząd	00000002423
57	Samodzielny Publiczny Zakład Opieki Zdrowotnej Gminy i Miasta w Lubrańcu	SPZOZ utworzony przez samorząd	00000002381
58	Samodzielny Publiczny Zakład Opieki Zdrowotnej w Łabiszynie	SPZOZ utworzony przez samorząd	00000002834
59	Samodzielny Publiczny Zakład Opieki Zdrowotnej w Łysomicach	SPZOZ utworzony przez samorząd	00000002647
60	Gminna Przychodnia w Nowej Wsi Wielkiej	SPZOZ utworzony przez samorząd	00000002235
61	Gminna Przychodnia w Nowem	SPZOZ utworzony przez samorząd	00000002267
62	Gminna Przychodnia w Osiu	SPZOZ utworzony przez samorząd	00000002216
63	Gminna Przychodnia w Osielsku	SPZOZ utworzony przez samorząd	00000002230
64	Publiczny Zakład Opieki Zdrowotnej w Papowie Biskupim	SPZOZ utworzony przez samorząd	00000002430
65	Samodzielny Publiczny Zakład Opieki Zdrowotnej w Płużnicy	SPZOZ utworzony przez samorząd	00000002406
66	Gminny Ośrodek Rehabilitacji w Pruszczu	SPZOZ utworzony przez samorząd	00000002328
67	Samodzielny Publiczny Zakład Opieki Zdrowotnej w Radzynie Chelmińskim	SPZOZ utworzony przez samorząd	00000002437
68	Gminny Ośrodek Zdrowia w Rogóźnie	SPZOZ utworzony przez samorząd	00000002408
69	Gminny Ośrodek Zdrowia w Stolnie	SPZOZ utworzony przez samorząd	00000002418
70	Samodzielny Publiczny Zakład Opieki Zdrowotnej w Śliwicach	SPZOZ utworzony przez samorząd	00000002302
71	Miejsko-Gminna Przychodnia w Świeciu	SPZOZ utworzony przez samorząd	00000002330
72	Gminny Zakład Opieki Zdrowotnej w Świeciu n/Osą	SPZOZ utworzony przez samorząd	00000002422
73	Gminny Ośrodek Zdrowia w Unisławiu	SPZOZ utworzony przez samorząd	00000002427
74	Gminna Przychodnia w Warlubiu	SPZOZ utworzony przez samorząd	00000002248
75	Gminny Ośrodek Zdrowia w Wielkiej Nieszawce	SPZOZ utworzony przez samorząd	00000002401
76	Samodzielny Publiczny Zakład Opieki Zdrowotnej we Wrockach	SPZOZ utworzony przez samorząd	00000002686
77	Samodzielny Publiczny Ośrodek Zdrowia w Żelgnie	SPZOZ utworzony przez samorząd	00000002429
78	Gminna Przychodnia w Złotnikach Kujawskich	SPZOZ utworzony przez samorząd	00000002773
79	Gminny Ośrodek Zdrowia w Łubiance	Spółka z ograniczoną odpowiedzialnością	00000002832
80	Miejski Zespół Opieki Zdrowotnej we Włocławku	Spółka z ograniczoną odpowiedzialnością	00000002882
81	SOLMED w Solcu Kujawskim	Spółka z ograniczoną odpowiedzialnością	00000168401
82	Zakład Pielęgnacyjno-Opiekuńczy w Bydgoszczy	Jednostka budżetowa	00000002921
83	Bydgoski Ośrodek Rehabilitacji, Terapii Uzależnień i Profilaktyki BORPA	Jednostka budżetowa	00000002349
84	Wojewódzka Stacja Sanitarno-Epidemiologiczna w Bydgoszczy	Jednostka budżetowa	00000023993
85	Powiatowa Stacja Sanitarno-Epidemiologiczna w Tucholi	Jednostka budżetowa	00000023978
86	Powiatowa Stacja Sanitarno-Epidemiologiczna w Mogilnie	Jednostka budżetowa	00000023979
87	Powiatowa Stacja Sanitarno-Epidemiologiczna w Bydgoszczy	Jednostka budżetowa	00000023981
88	Powiatowa Stacja Sanitarno-Epidemiologiczna w Świeciu	Jednostka budżetowa	00000023982
89	Powiatowa Stacja Sanitarno-Epidemiologiczna w Nakle n. Notecią	Jednostka budżetowa	00000023983
90	Powiatowa Stacja Sanitarno-Epidemiologiczna w Żniniu	Jednostka budżetowa	00000023984
91	Powiatowa Stacja Sanitarno-Epidemiologiczna w Toruniu	Jednostka budżetowa	00000023985
92	Powiatowa Stacja Sanitarno-Epidemiologiczna w Golubiu-Dobrzyniu	Jednostka budżetowa	00000023986
93	Powiatowa Stacja Sanitarno - Epidemiologiczna w Grudziądzu	Jednostka budżetowa	00000023987
94	Powiatowa Stacja Sanitarno-Epidemiologiczna w Aleksandrowie Kujawskim	Jednostka budżetowa	00000023988
95	Powiatowa Stacja Sanitarno-Epidemiologiczna w Chełmnie	Jednostka budżetowa	00000023989
96	Powiatowa Stacja Sanitarno-Epidemiologiczna we Włocławku	Jednostka budżetowa	00000023990
97	Powiatowa Stacja Sanitarno-Epidemiologiczna w Rypinie	Jednostka budżetowa	00000023991
98	Powiatowa Stacja Sanitarno-Epidemiologiczna w Radziejowie	Jednostka budżetowa	00000023992
99	Powiatowa Stacja Sanitarno-Epidemiologiczna w Wąbrzeźnie	Jednostka budżetowa	00000023994
100	Powiatowa Stacja Sanitarno-Epidemiologiczna w Brodnicy	Jednostka budżetowa	00000023995
101	Powiatowa Stacja Sanitarno-Epidemiologiczna w Lipnie	Jednostka budżetowa	00000023996
102	Powiatowa Stacja Sanitarno-Epidemiologiczna w Inowrocławiu	Jednostka budżetowa	00000023997
103	Powiatowa Stacja Sanitarno-Epidemiologiczna w Sępólnie Krajeńskim	Jednostka budżetowa	00000023980

Zmiany organizacyjne w samodzielnych publicznych zakładach opieki zdrowotnej utworzonych przez jednostki samorządu terytorialnego województwa kujawsko-pomorskiego przeprowadzone w latach 2011-2015 - według stanu na koniec danego roku

2011 r.	2012 r.	2013 r.	2014 r.	2015 r.
SPZOZ w Janowcu Wlkp.	Likwidacja			
Wojewódzki Szpital Zespolony im. L. Rydygiera w Toruniu	Wojewódzki Szpital Zespolony im. L. Rydygiera w Toruniu			
Wojewódzki Szpital Obserwacyjno-Zakaźny w Toruniu				
Wojewódzki Ośrodek Lecznictwa Psychiatrycznego w Toruniu				
Wojewódzka Stacja Pogotowia Ratunkowego w Toruniu				
Szpital Wojewódzki we Włocławku	Wojewódzki Szpital Specjalistyczny im. błogosławionego ks. J. Popiełuszki we Włocławku			
Stacja Pogotowia Ratunkowego we Włocławku				
Regionalny Szpital Specjalistyczny im. dr. W. Biegańskiego w Grudziądzu	Regionalny Szpital Specjalistyczny im. dr. W. Biegańskiego w Grudziądzu			
	Samodzielny Publiczny Zakład Opieki Zdrowotnej w Brodnicy			
Wojewódzki Szpital Dziecięcy im. J. Brudzińskiego w Bydgoszczy	Wojewódzki Szpital Dziecięcy im. J. Brudzińskiego w Bydgoszczy			
Wojewódzka Przychodnia Stomatologiczna w Bydgoszczy				
Wojewódzka Przychodnia Sportowo-Lekarska w Bydgoszczy	Przekształcenie w spółkę z ograniczoną odpowiedzialnością			
Przychodnia Specjalistyczna "OLK-MED" w Toruniu	Przekształcenie w spółkę z ograniczoną odpowiedzialnością			
Wojewódzki Szpital Obserwacyjno-Zakaźny im. T. Browicza w Bydgoszczy	Wojewódzki Szpital Obserwacyjno-Zakaźny im. T. Browicza w Bydgoszczy			
Wojewódzka Przychodnia Dermatologiczna w Bydgoszczy				
Wojewódzkie Centrum Reumatologii i Rehabilitacji w Bydgoszczy	Przekształcenie w spółkę z ograniczoną odpowiedzialnością			
Bydgoskie Centrum Diabetologii i Endokrynologii w Bydgoszczy	Przekształcenie w spółkę z ograniczoną odpowiedzialnością			
Miejsko-Gminna Przychodnia Zdrowia w Solcu Kujawskim	Przekształcenie w spółkę z ograniczoną odpowiedzialnością			
Gminna Przychodnia w Sadkach	Likwidacja			

Rok 2012

- Samodzielny Publiczny Zakład Opieki Zdrowotnej w Janowcu Wielkopolskim został zlikwidowany.

Rok 2013

- Wojewódzki Szpital Obserwacyjno-Zakaźny w Toruniu, Wojewódzki Ośrodek Lecznictwa Psychiatrycznego w Toruniu oraz Wojewódzka Stacja Pogotowia Ratunkowego w Toruniu włączone zostały do Wojewódzkiego Szpitala Zespolonego im. Ludwika Rydygiera w Toruniu,
- Zlikwidowano Szpital Wojewódzki we Włocławku oraz Stację Pogotowia Ratunkowego we Włocławku, a na ich bazie utworzono Wojewódzki Szpital Specjalistyczny im. błogosławionego księdza Jerzego Popiełuszki we Włocławku,
- Na mocy decyzji władz miasta Grudziądza oraz powiatu brodnickiego przestała obowiązywać umowa z 2006 r. włączająca Samodzielny Publiczny Zakład Opieki Zdrowotnej w Brodnicy do Regionalnego Szpitala Specjalistycznego im. dr Władysława Biegańskiego w Grudziądzu, w wyniku czego SPZOZ w Brodnicy ponownie stał się samodzielną jednostką,
- Wojewódzka Przychodnia Stomatologiczna w Bydgoszczy włączona została do Wojewódzkiego Szpitala Dziecięcego im. J. Brudzińskiego w Bydgoszczy,
- Wojewódzka Przychodnia Sportowo-Lekarska w Bydgoszczy przekształcona została w spółkę z ograniczoną odpowiedzialnością,
- Przychodnia Specjalistyczna OLK-MED w Toruniu przekształcona została w spółkę z ograniczoną odpowiedzialnością.

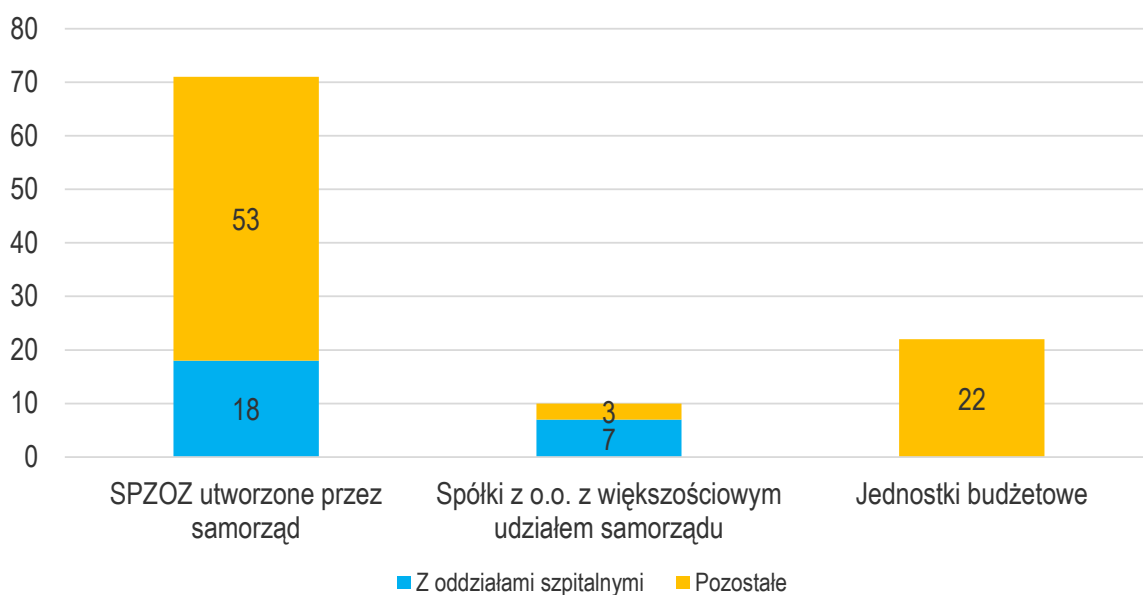
Rok 2014

- Wojewódzka Przychodnia Dermatologiczna w Bydgoszczy włączona została do Wojewódzkiego Szpitala Obserwacyjno-Zakaźnego im. Tadeusza Browicza w Bydgoszczy,
- Wojewódzkie Centrum Reumatologii i Rehabilitacji w Bydgoszczy przekształcone zostało w spółkę z ograniczoną odpowiedzialnością,
- Bydgoskie Centrum Diabetologii i Endokrynologii w Bydgoszczy przekształcone zostało w spółkę z ograniczoną odpowiedzialnością,
- Miejsko-Gminna Przychodnia Zdrowia w Solcu Kujawskim przekształcona została w spółkę z ograniczoną odpowiedzialnością,
- Gminna Przychodnia w Sadkach została zlikwidowana.

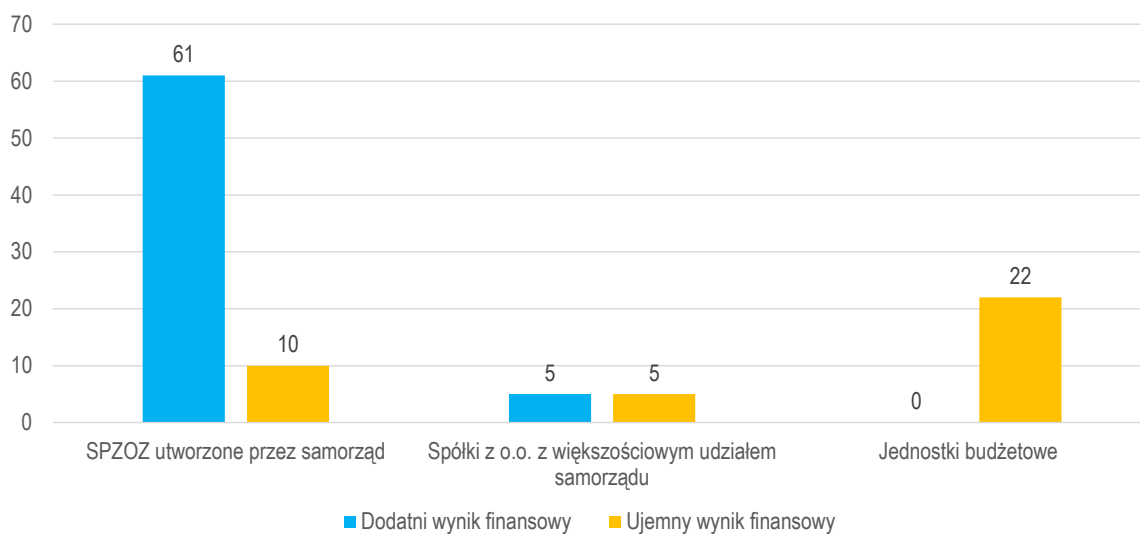
Liczba podmiotów leczniczych z terenu województwa kujawsko-pomorskiego zobowiązanych do przekazywania informacji o sytuacji ekonomiczno-finansowej dla potrzeb Ministerstwa Zdrowia dla których jednostką koordynującą proces sprawozdawczy jest K-PUW - stan na koniec 2015 r.

Wyszczególnienie	Ogółem	z tego	
		z oddziałami szpitalnymi	pozostałe
1	2	3	4
Podmioty przekazujące informacje z tego:	103	25	78
Samodzielne Publiczne Zakłady Opieki Zdrowotnej utworzone przez samorząd	71	18	53
Spółki z ograniczoną odpowiedzialnością z większościovym udziałem samorządu	10	7	3
Jednostki budżetowe	22	-	22

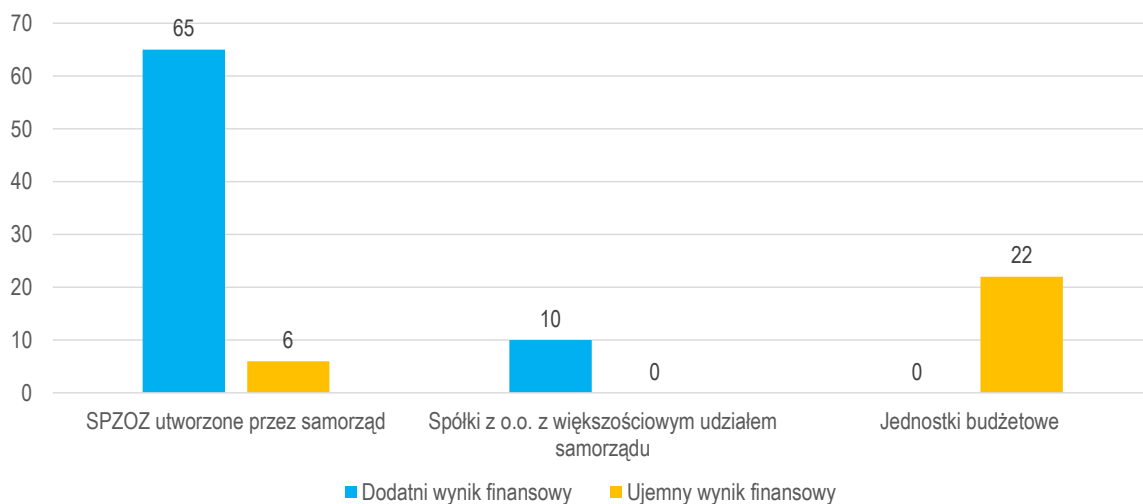
Liczba podmiotów leczniczych z terenu województwa kujawsko-pomorskiego zobowiązanych do przekazywania informacji o sytuacji ekonomiczno-finansowej dla potrzeb Ministerstwa Zdrowia dla których jednostką koordynującą proces sprawozdawczy jest K-PUW - stan n



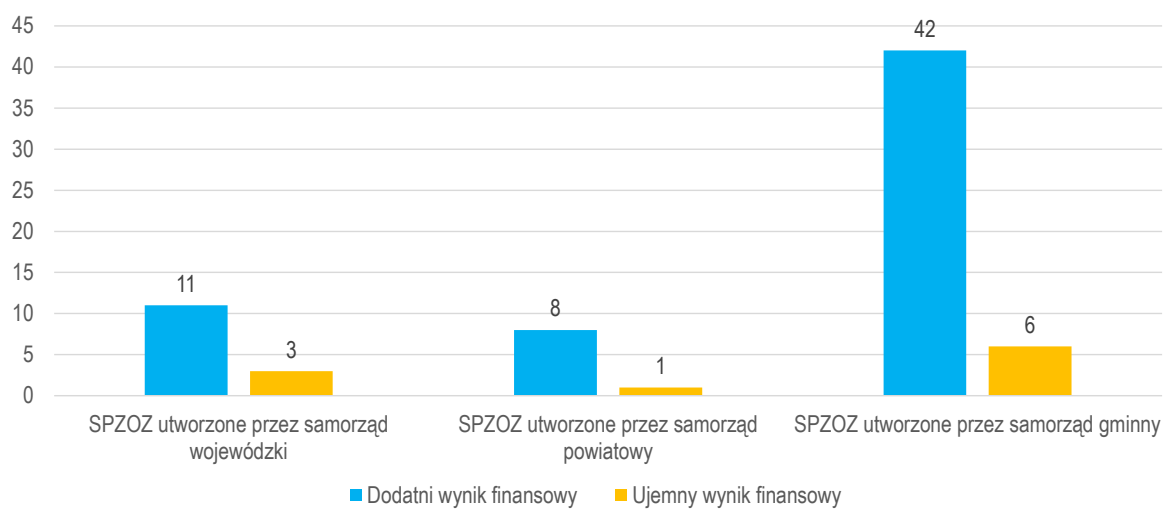
Liczba podmiotów z dodatnim i ujemnym wynikiem finansowym w województwie kujawsko-pomorskim według formy organizacyjno-prawnej w 2015 r.



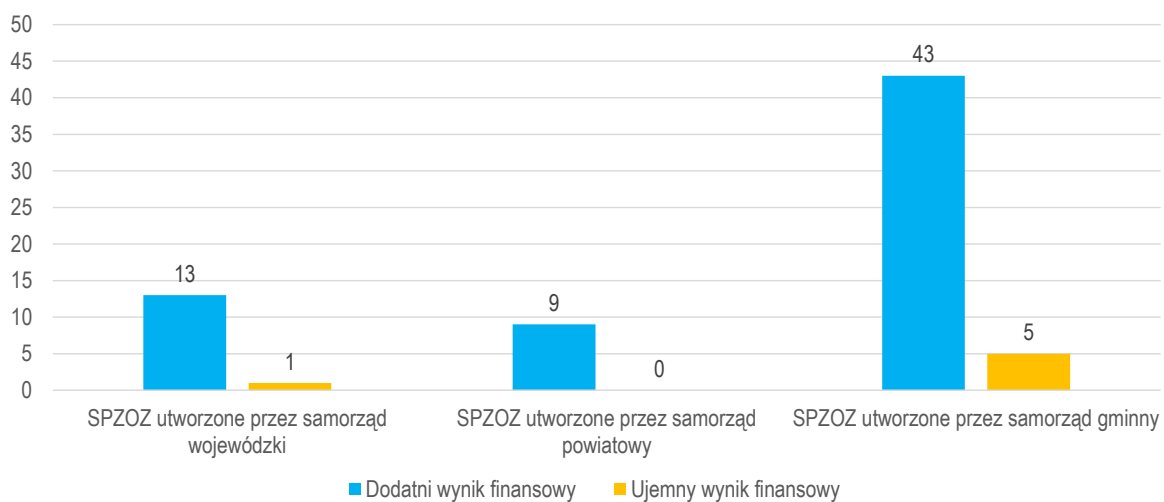
Liczba podmiotów z dodatnim i ujemnym wynikiem finansowym powiększonym o koszty amortyzacji w województwie kujawsko-pomorskim według formy organizacyjno-prawnej w 2015 r.



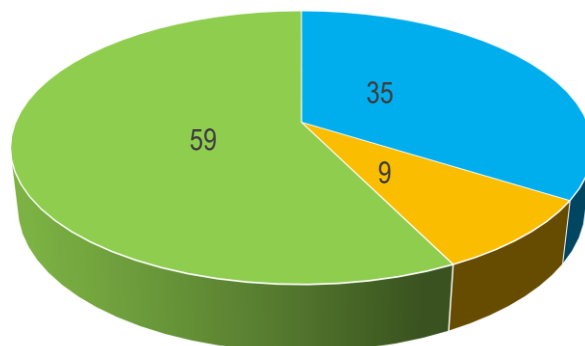
Liczba SPZOZ utworzonych przez jednostki samorządu terytorialnego województwa kujawsko-pomorskiego z dodatnim i ujemnym wynikiem finansowym według szczebla samorządu w 2015 r.



Liczba SPZOZ utworzonych przez jednostki samorządu terytorialnego województwa kujawsko-pomorskiego z dodatnim i ujemnym wynikiem finansowym powiększonym o koszty amortyzacji według szczebla samorządu w 2015 r.

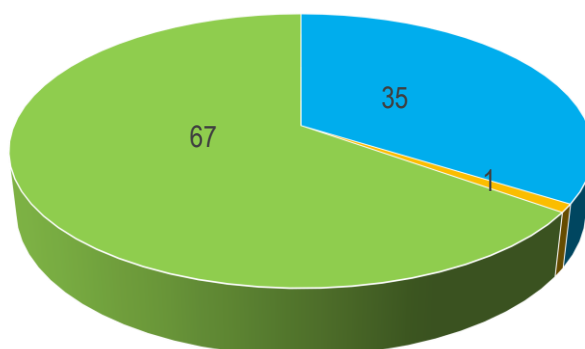


Wybrane podmioty lecznicze w województwie kujawsko-pomorskim według wartości wskaźnika płynności bieżącej - stan na 31.12.2015 r.



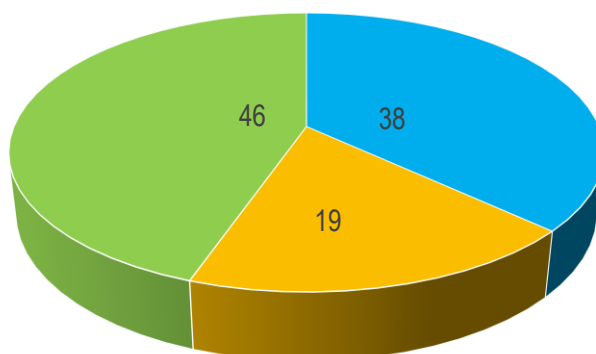
- poniżej bezpiecznego poziomu wskaźnika
- bezpieczny poziom wskaźnika
- powyżej bezpiecznego poziomu wskaźnika

Wybrane podmioty lecznicze w województwie kujawsko-pomorskim według wartości wskaźnika płynności szybkiej - stan na 31.12.2015 r.



- poniżej bezpiecznego poziomu wskaźnika
- bezpieczny poziom wskaźnika
- powyżej bezpiecznego poziomu wskaźnika

Wybrane podmioty lecznicze w województwie kujawsko-pomorskim według wartości wskaźnika płynności gotówkowej - stan na 31.12.2015 r.



- wartość wskaźnika poniżej 0,2
- wartość wskaźnika między 0,2 a 1
- wartość wskaźnika powyżej 1

Przychody, koszty i wyniki finansowe wybranych podmiotów leczniczych w województwie kujawsko-pomorskim według formy organizacyjno-prawnej w 2015 r.

Lp.	Wyszczególnienie	Wartość w tys. zł									
		Ogółem	z tego		SPZOZ utworzone przez samorząd	z tego		Spółki z o.o. z większościami udziałem samorządu	z tego		Jednostki budżetowe
			z oddziałami szpitalnymi	pozostałe		z oddziałami szpitalnymi	pozostałe		z oddziałami szpitalnymi	pozostałe	
1	2	3	4	5	6	7	8	9	10	11	12
1	Przychody netto ze sprzedaży i zrównane z nimi (Lp. 2+9+10+11)	1 851 098,8	1 645 294,6	205 804,3	1 630 600,7	1 462 654,8	167 945,9	211 028,1	182 639,8	28 388,3	9 470,1
2	Przychody netto ze sprzedaży produktów (Lp. 3+4+6+7+8)	1 833 723,0	1 629 465,0	204 258,0	1 615 694,6	1 447 726,3	167 968,3	210 157,6	181 738,7	28 418,9	7 870,8
3	przychody z Narodowego Funduszu Zdrowia	1 729 070,7	1 560 787,5	168 283,3	1 528 578,7	1 386 656,6	141 922,1	199 247,0	174 130,9	25 116,1	1 245,0
4	przychody z Ministerstwa Zdrowia	15 784,0	15 487,9	296,1	15 207,3	14 911,2	296,1	576,7	576,7	0,0	0,0
5	w tym przychody z tytułu zatrudnienia rezydentów	13 436,3	13 140,3	296,1	12 909,4	12 613,3	296,1	526,9	526,9	0,0	0,0
6	przychody z tytułu prowadzenia staży podyplomowych	2 377,9	2 352,5	25,4	2 377,9	2 352,5	25,4	0,0	0,0	0,0	0,0
7	sprzedanych pracodawcom	13 906,5	6 006,7	7 899,8	13 801,6	6 006,7	7 795,0	104,9	0,0	104,9	0,0
8	pozostałych	72 583,9	44 830,5	27 753,4	55 729,1	37 799,4	17 929,8	10 229,0	7 031,1	3 197,9	6 625,8
9	Zmiana stanu produktów (zwiększenie "+", zmniejszenie "-")	-9 388,9	-9 031,3	-357,6	-9 416,7	-9 089,9	-328,8	27,8	58,7	-30,8	0,0
10	Koszt wytworzenia produktów na własne potrzeby jednostki	522,8	522,8	0,0	522,8	522,8	0,0	0,0	0,0	0,0	0,0
11	Przychody netto ze sprzedaży towarów i materiałów	26 242,0	24 338,1	1 903,9	23 800,0	23 495,7	304,4	842,7	842,4	0,3	1 599,3
12	Pozostałe przychody operacyjne (Lp. 13+14+15)	146 234,0	139 992,6	6 241,4	139 919,7	134 068,3	5 851,4	6 245,8	5 924,4	321,5	68,5
13	zysk ze zbycia niefinansowych aktywów trwałych	383,9	359,9	24,0	370,1	346,1	24,0	13,8	13,8	0,0	0,0
14	dotacje	39 727,3	37 211,7	2 515,6	38 917,8	36 432,0	2 485,8	809,5	779,7	29,7	0,0
15	inne przychody operacyjne	106 122,8	102 421,0	3 701,8	100 631,8	97 290,2	3 341,6	5 422,6	5 130,8	291,8	68,5
16	Przychody finansowe (Lp. 17+18+19+20)	15 486,8	14 908,0	578,8	15 056,3	14 632,0	424,4	313,9	276,0	37,9	116,5
17	odsetki	15 354,1	14 834,4	519,8	14 986,1	14 614,2	371,9	252,4	220,2	32,2	115,7
18	zysk ze zbycia inwestycji	0,0	0,0	0,0	0,0	0,0	0,0	0,0	0,0	0,0	0,0
19	aktualizacja wartości inwestycji	0,0	0,0	0,0	0,0	0,0	0,0	0,0	0,0	0,0	0,0
20	inne	132,6	73,6	59,0	70,2	17,8	52,5	61,5	55,8	5,7	0,8
21	PRZYCHODY RAZEM (Lp. 1+12+16)	2 012 819,6	1 800 195,2	212 624,4	1 785 576,7	1 611 355,0	174 221,7	217 587,8	188 840,2	28 747,7	9 655,1
22	Koszty działalności operacyjnej (Lp. 23+24+35+44+46+52+56+58)	1 989 904,9	1 739 504,4	250 400,5	1 718 348,7	1 552 494,2	165 854,5	213 437,1	187 010,3	26 426,8	58 119,1
23	Amortyzacja	125 817,4	117 835,0	7 982,5	116 675,6	110 807,0	5 868,5	7 758,3	7 027,9	730,4	1 383,6
24	Zużycie materiałów i energii (Lp. 25+32)	491 982,3	466 719,7	25 262,6	454 568,0	437 079,7	17 488,3	31 713,2	29 640,0	2 073,2	5 701,1
25	materiałów (Lp. 26+27+28+29+30+31)	445 485,1	426 304,6	19 180,6	415 388,3	401 893,1	13 495,2	25 704,4	24 411,4	1 292,9	4 392,4
26	- leków	221 615,1	219 019,8	2 595,3	212 815,1	210 731,7	2 083,3	8 736,9	8 288,1	448,8	63,1
27	- żywności	8 184,5	6 058,1	2 126,4	6 690,1	4 667,4	2 022,7	1 390,7	1 390,7	0,0	103,7
28	- sprzętu jednorazowego	94 880,6	92 714,5	2 166,0	90 123,4	88 814,8	1 308,6	4 162,2	3 899,7	262,5	595,0
29	- odczynników chemicznych i materiałów diagnostycznych	37 403,1	34 456,3	2 946,8	33 908,2	32 441,6	1 466,7	2 043,8	2 014,7	29,1	1 451,0
30	- paliwa (gaz)	12 931,2	11 955,0	976,2	12 133,2	11 377,9	755,3	620,6	577,1	43,5	177,5
31	- pozostałe	70 470,6	62 100,8	8 369,8	59 718,3	53 859,7	5 858,6	8 750,2	8 241,1	509,0	2 002,2
32	energii (Lp. 33+34)	46 497,2	40 415,1	6 082,1	39 179,7	35 186,6	3 993,1	6 008,9	5 228,5	780,3	1 308,6
33	- elektrycznej	25 381,6	22 855,8	2 525,9	22 043,4	20 448,4	1 595,1	2 724,5	2 407,4	317,1	613,7
34	- ciepłej	21 115,6	17 559,4	3 556,2	17 136,3	14 738,2	2 398,1	3 284,3	2 821,2	463,2	695,0
35	Usługi obce (Lp. 36+37+38+41+42+43)	676 021,2	613 167,4	62 853,8	578 782,3	529 675,5	49 106,8	91 413,4	83 491,9	7 921,6	5 825,4
36	remontowe	8 838,4	5 651,1	3 187,3	6 171,0	4 758,6	1 412,3	948,4	892,5	55,9	1 719,1
37	transportowe	4 130,2	2 999,0	1 131,1	2 734,7	2 044,4	690,3	1 034,2	954,6	79,6	361,3
38	medyczne obce	518 481,8	471 651,0	46 830,8	449 699,7	409 587,3	40 112,5	68 621,1	62 063,8	6 557,3	161,0
39	w tym kontrakty lekarskie	317 994,8	285 503,5	32 491,4	284 391,6	256 744,1	27 647,5	33 579,3	28 759,4	4 819,9	24,0
40	w tym kontrakty pielęgniarskie	105 148,6	103 856,8	1 291,8	95 752,4	94 876,1	876,3	9 396,2	8 980,7	415,5	0,0
41	usługi żywienia	19 607,5	19 291,7	315,8	17 895,0	17 895,0	0,0	1 641,1	1 396,7	244,4	71,4
42	usługi pralnicze	5 425,9	5 182,1	243,8	4 637,8	4 480,1	157,7	728,3	701,9	26,3	59,7
43	pozostałe usługi	119 537,5	108 392,5	11 145,0	97 644,1	90 910,1	6 734,0	18 440,4	17 482,4	958,0	3 452,9
44	Podatki i opłaty	9 750,2	7 798,8	1 951,3	8 298,7	6 642,8	1 655,9	1 291,2	1 156,0	135,1	160,3
45	w tym podatek od nieruchomości	4 689,3	4 046,0	643,4	4 071,8	3 626,1	445,7	504,7	419,9	84,8	112,8

Przychody, koszty i wyniki finansowe wybranych podmiotów leczniczych w województwie kujawsko-pomorskim według formy organizacyjno-prawnej w 2015 r. (dok.)

Lp.	Wyszczególnienie	Wartość w tys. zł									
		Ogółem	z tego		SPZOZ utworzone przez samorząd	z tego		Spółki z o.o. z większościami udziałem samorządu	z tego		Jednostki budżetowe
			z oddziałami szpitalnymi	pozostałe		z oddziałami szpitalnymi	pozostałe		z oddziałami szpitalnymi	pozostałe	
1	2	3	4	5	6	7	8	9	10	11	12
46	Wynagrodzenia (Lp. 47+52+53)	538 870,8	414 095,3	124 775,5	436 962,1	361 722,9	75 239,1	65 023,7	52 372,4	12 651,4	36 885,0
47	wynagrodzenia ze stosunku pracy	518 359,5	400 868,2	117 491,3	425 096,4	353 917,0	71 179,5	58 361,4	46 951,3	11 410,2	34 901,7
48	w tym za dyżury	9 728,0	9 657,8	70,2	7 972,3	7 954,9	17,4	1 755,7	1 702,9	52,8	0,0
49	w tym z tytułu chorobowego	4 453,9	3 482,5	971,5	3 718,2	3 149,0	569,2	457,7	333,5	124,2	278,1
50	wynagrodzenia z umów zleceń i o dzieło	17 617,5	12 031,7	5 585,8	10 467,3	6 936,1	3 531,1	6 322,6	5 095,6	1 227,0	827,7
51	wynagrodzenia pozostałe	2 893,8	1 195,3	1 698,4	1 398,4	869,8	528,6	339,8	325,5	14,2	1 155,6
52	Ubezpieczenia społeczne i inne świadczenia (Lp. 53+54+55)	115 630,7	89 547,3	26 083,4	93 809,9	78 380,7	15 429,2	13 942,9	11 166,6	2 776,3	7 877,9
53	składki na ubezpieczenia społeczne i fundusz pracy	97 182,8	75 459,5	21 723,3	79 100,4	65 855,7	13 244,7	11 814,2	9 603,8	2 210,4	6 268,2
54	ZFSS	12 558,6	9 558,5	3 000,1	10 000,6	8 408,0	1 592,5	1 471,5	1 150,5	321,0	1 086,5
55	pozostałe	5 889,3	4 529,3	1 360,0	4 709,0	4 117,0	592,0	657,1	412,3	244,8	523,2
56	Pozostałe koszty rodzajowe	11 776,0	10 434,9	1 341,2	9 197,7	8 281,0	916,7	2 292,5	2 153,9	138,6	285,9
57	w tym podróże służbowe	802,4	422,2	380,2	577,5	327,0	250,5	106,1	95,2	10,9	118,8
58	Wartość sprzedanych towarów i materiałów	20 056,3	19 906,0	150,2	20 054,4	19 904,4	150,0	1,8	1,6	0,2	0,0
59	Pozostałe koszty operacyjne (Lp. 60+61+62)	67 644,0	66 135,7	1 508,3	65 688,2	64 800,0	888,2	1 653,3	1 335,7	317,6	302,5
60	strata ze zbycia niefinansowych aktywów trwałych	421,4	419,1	2,3	421,4	419,1	2,3	0,0	0,0	0,0	0,0
61	aktualizacja wartości aktywów niefinansowych	10 158,6	9 866,0	292,5	8 978,2	8 978,2	0,0	1 180,4	887,9	292,5	0,0
62	inne koszty operacyjne	57 064,1	55 850,6	1 213,5	56 288,7	55 402,7	885,9	472,9	447,8	25,1	302,5
63	w tym koszty egzekucyjne	564,5	559,2	5,2	559,2	559,2	0,0	4,0	0,0	4,0	1,2
64	w tym koszty procesowe	510,8	510,6	0,2	510,8	510,6	0,2	0,0	0,0	0,0	0,0
65	Koszty finansowe (Lp. 66+67+68+69)	48 265,3	47 315,4	949,9	47 124,4	46 413,0	711,4	1 137,9	902,4	235,5	3,0
66	odsetki	42 786,3	41 875,1	911,3	41 681,7	41 006,5	675,2	1 104,1	868,6	235,5	0,5
67	strata ze zbycia inwestycji	0,0	0,0	0,0	0,0	0,0	0,0	0,0	0,0	0,0	0,0
68	aktualizacja wartości inwestycji	1,8	0,1	1,7	1,8	0,1	1,7	0,0	0,0	0,0	0,0
69	inne	5 477,2	5 440,2	36,9	5 440,9	5 406,4	34,5	33,8	33,8	0,0	2,5
70	KOSZTY RAZEM (Lp. 22+59+65)	2 105 814,3	1 852 955,6	252 858,7	1 831 161,3	1 663 707,2	167 454,1	216 228,3	189 248,4	26 979,9	58 424,6
71	Zysk / Strata ze sprzedaży (Lp. 1-22)	-138 806,1	-94 209,9	-44 596,2	-87 748,0	-89 839,4	2 091,4	-2 409,0	-4 370,5	1 961,5	-48 649,1
72	zysk ze sprzedaży	16 748,9	10 291,3	6 457,6	13 796,5	9 314,3	4 482,1	2 952,4	977,0	1 975,5	0,0
73	strata ze sprzedaży	-155 555,0	-104 501,2	-51 053,8	-101 544,5	-99 153,7	-2 390,8	-5 361,4	-5 347,5	-13,9	-48 649,1
74	Zysk / Strata z działalności operacyjnej (Lp. 71+12-59)	-60 216,1	-20 353,0	-39 863,1	-13 516,5	-20 571,1	7 054,6	2 183,5	218,2	1 965,4	-48 883,1
75	zysk z działalności operacyjnej	38 992,5	29 200,3	9 792,2	36 146,2	28 333,3	7 812,9	2 846,3	867,0	1 979,3	0,0
76	strata z działalności operacyjnej	-99 208,7	-49 553,3	-49 655,4	-49 662,8	-48 904,5	-758,3	-662,8	-648,8	-13,9	-48 883,1
77	Zysk / Strata z działalności gospodarczej (Lp. 74+16-65)	-92 994,7	-52 760,4	-40 234,3	-45 584,6	-52 352,2	6 767,6	1 359,5	-408,2	1 767,7	-48 769,6
78	zysk z działalności gospodarczej	48 612,6	39 325,7	9 286,9	46 277,2	38 766,2	7 510,9	2 335,4	559,5	1 776,0	0,0
79	strata z działalności gospodarczej	-141 607,3	-92 086,1	-49 521,2	-91 861,8	-91 118,4	-743,4	-975,9	-967,7	-8,2	-48 769,6
80	Wynik zdarzeń nadzwyczajnych (Lp. 81-82)	27,5	0,6	26,9	0,0	0,0	0,0	0,6	0,6	0,0	26,9
81	zyski nadzwyczajne	29,5	2,5	26,9	0,0	0,0	0,0	2,5	2,5	0,0	26,9
82	straty nadzwyczajne	2,0	2,0	0,0	0,0	0,0	0,0	2,0	2,0	0,0	0,0
83	Zysk / Strata brutto (Lp. 77+80)	-92 967,2	-52 759,9	-40 207,4	-45 584,6	-52 352,2	6 767,6	1 360,1	-407,7	1 767,7	-48 742,7
84	zysk brutto	48 612,6	39 325,7	9 286,9	46 277,2	38 766,2	7 510,9	2 335,4	559,5	1 776,0	0,0
85	strata brutto	-141 579,8	-92 085,5	-49 494,3	-91 861,8	-91 118,4	-743,4	-975,4	-967,1	-8,2	-48 742,7
86	Podatek dochodowy	2 023,4	1 534,7	488,7	1 472,6	1 376,4	96,2	550,8	158,4	392,5	0,0
87	Pozostałe obowiązkowe zmniejszenia zysku (zwiększenia straty)	-149,7	-149,7	0,0	-149,7	-149,7	0,0	0,0	0,0	0,0	0,0
88	Zysk / Strata netto (Lp. 83-86-87)	-94 840,9	-54 144,8	-40 696,0	-46 907,4	-53 578,8	6 671,4	809,2	-566,1	1 375,3	-48 742,7
89	zysk netto	43 506,4	39 014,7	4 491,7	46 028,3	38 613,6	7 414,7	1 784,6	401,1	1 383,5	-4 306,5
90	strata netto	-138 347,3	-93 159,5	-45 187,7	-92 935,8	-92 192,4	-743,4	-975,4	-967,1	-8,2	-44 436,1
91	Wynik finansowy netto + amortyzacja (wartość dodatnia)	128 246,7	113 545,7	14 701,0	119 679,2	107 083,8	12 595,3	8 567,5	6 461,9	2 105,7	0,0
92	Wynik finansowy netto + amortyzacja (wartość ujemna)	-97 270,1	-49 855,6	-47 414,5	-49 911,0	-49 855,6	-55,4	0,0	0,0	0,0	-47 359,1

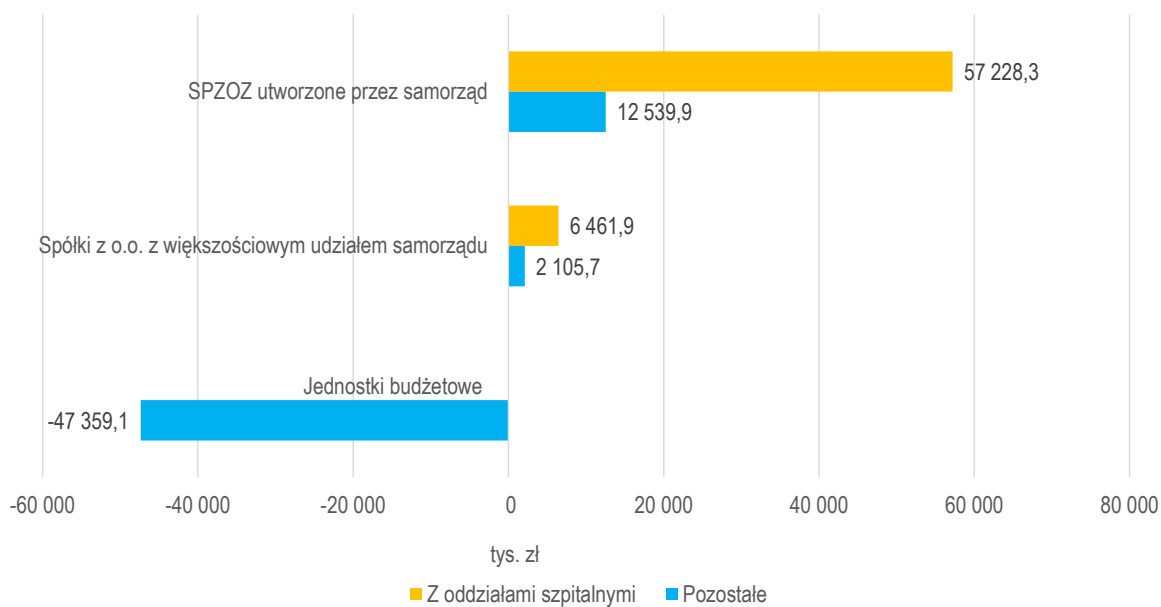
Aktywa obrotowe i zobowiązania wybranych podmiotów leczniczych w województwie kujawsko-pomorskim według formy organizacyjno-prawnej - stan na koniec 2015 r.

Lp.	Wyszczególnienie	Wartość w tys. zł									
		Ogółem	z tego		SPZOZ utworzone przez samorząd	z tego		Spółki z o.o. z większościowym udziałem samorządu	z tego SPZOZ		Jednostki budżetowe
			z oddziałami szpitalnymi	pozostałe		z oddziałami szpitalnymi	pozostałe		z oddziałami szpitalnymi	pozostałe	
1	AKTYWA OBROTOWE (Lp. 2+3+7+9)	563 957,5	498 350,8	65 606,7	522 289,8	467 616,4	54 673,4	35 832,2	30 734,4	5 097,7	5 835,6
2	Zapasy ogółem	43 837,0	39 132,8	4 704,3	41 521,5	36 904,6	4 616,9	2 250,7	2 228,2	22,5	64,8
3	Należności krótkoterminowe (Lp. 4+5+6)	340 052,1	319 898,3	20 153,7	306 064,1	293 560,4	12 503,7	28 592,4	26 337,9	2 254,4	5 395,6
4	od NFZ	291 624,5	279 664,9	11 959,5	273 515,6	263 740,3	9 775,3	18 006,5	15 924,6	2 081,8	102,4
5	od Ministerstwa Zdrowia	75,2	75,2	0,0	74,4	74,4	0,0	0,8	0,8	0,0	0,0
6	pozostałe	48 352,4	40 158,2	8 194,2	32 474,1	29 745,7	2 728,4	10 585,1	10 412,5	172,6	5 293,2
7	Inwestycje krótkoterminowe	166 495,4	126 683,9	39 811,5	161 929,3	125 277,0	36 652,3	4 191,0	1 406,9	2 784,1	375,1
8	w tym środki pieniężne i inne aktywa pieniężne	154 043,4	116 307,9	37 735,5	149 477,3	114 901,0	34 576,3	4 191,0	1 406,9	2 784,1	375,1
9	Krótkoterminowe rozliczenia międzyokresowe	13 572,9	12 635,8	937,1	12 774,8	11 874,4	900,5	798,1	761,5	36,6	0,0
10	ZOBOWIĄZANIA I REZERWY NA ZOBOWIĄZANIA (Lp. 11+12+14+42)	1 419 706,1	1 349 477,4	70 228,7	1 332 256,3	1 276 584,8	55 671,5	83 669,1	72 892,6	10 776,5	3 780,7
11	Rezerwy na zobowiązania	104 876,1	98 926,0	5 950,1	103 341,4	98 141,7	5 199,7	1 534,7	784,3	750,4	0,0
12	Zobowiązania długoterminowe	427 361,6	409 685,9	17 675,7	411 149,0	399 151,1	11 997,9	16 212,6	10 534,8	5 677,8	0,0
13	w tym kredyty i pożyczki	330 757,7	314 390,5	16 367,2	315 032,7	304 114,0	10 918,7	15 725,0	10 276,4	5 448,5	0,0
14	Zobowiązania krótkoterminowe (Lp. 15+16+17+31+41)	456 829,6	435 736,3	21 093,3	420 303,6	405 846,8	14 456,8	32 745,2	29 889,5	2 855,8	3 780,7
15	Zobowiązania z tytułu kredytów i pożyczek	91 565,8	89 579,0	1 986,8	82 475,3	81 389,1	1 086,3	9 090,4	8 189,9	900,5	0,0
16	Zobowiązania z tytułu wynagrodzeń	23 800,3	19 192,2	4 608,0	19 891,5	17 846,3	2 045,3	1 548,3	1 346,0	202,3	2 360,5
17	Zobow. z tyt. podatków, cel, ubezpieczeń i innych świadczeń (Lp. 18+22+26+30)	37 460,6	31 505,2	5 955,4	31 563,4	27 115,9	4 447,5	5 083,9	4 389,4	694,6	813,3
18	wobec ZUS	27 995,7	23 653,8	4 341,9	23 809,0	20 692,0	3 117,1	3 471,1	2 961,8	509,3	715,5
19	w tym objęte tytułem wykonawczym i egzekucyjnym	0,0	0,0	0,0	0,0	0,0	0,0	0,0	0,0	0,0	0,0
20	- w tym odsetki	0,0	0,0	0,0	0,0	0,0	0,0	0,0	0,0	0,0	0,0
21	- w tym z tytułu egzekucji	0,0	0,0	0,0	0,0	0,0	0,0	0,0	0,0	0,0	0,0
22	wobec Urzędu Skarbowego	8 171,5	6 941,9	1 229,6	7 102,1	6 125,8	976,3	971,7	816,1	155,6	97,8
23	w tym objęte tytułem wykonawczym i egzekucyjnym	0,0	0,0	0,0	0,0	0,0	0,0	0,0	0,0	0,0	0,0
24	- w tym odsetki	0,0	0,0	0,0	0,0	0,0	0,0	0,0	0,0	0,0	0,0
25	- w tym z tytułu egzekucji	0,0	0,0	0,0	0,0	0,0	0,0	0,0	0,0	0,0	0,0
26	wobec PFRON	307,1	297,5	9,6	292,6	283,0	9,6	14,5	14,5	0,0	0,0
27	w tym objęte tytułem wykonawczym i egzekucyjnym	0,0	0,0	0,0	0,0	0,0	0,0	0,0	0,0	0,0	0,0
28	- w tym odsetki	0,0	0,0	0,0	0,0	0,0	0,0	0,0	0,0	0,0	0,0
29	- w tym z tytułu egzekucji	0,0	0,0	0,0	0,0	0,0	0,0	0,0	0,0	0,0	0,0
30	pozostałe	986,4	612,0	374,3	359,7	15,1	344,6	626,7	597,0	29,7	0,0
31	Zobowiązania z tytułu dostaw i usług (Lp. 32+35+39)	240 038,5	234 076,3	5 962,2	223 932,6	219 279,8	4 652,8	15 734,8	14 796,5	938,3	371,1
32	objęte nakazem zapłaty lub wyrokiem	394,7	394,7	0,0	394,7	394,7	0,0	0,0	0,0	0,0	0,0
33	- w tym odsetki	5,1	5,1	0,0	5,1	5,1	0,0	0,0	0,0	0,0	0,0
34	- w tym z tytułu kosztów procesowych	40,4	40,4	0,0	40,4	40,4	0,0	0,0	0,0	0,0	0,0
35	objęte egzekucją komorniczą	0,0	0,0	0,0	0,0	0,0	0,0	0,0	0,0	0,0	0,0
36	- w tym odsetki	0,0	0,0	0,0	0,0	0,0	0,0	0,0	0,0	0,0	0,0
37	- w tym z tytułu kosztów procesowych	0,0	0,0	0,0	0,0	0,0	0,0	0,0	0,0	0,0	0,0
38	- w tym z tytułu egzekucji	0,0	0,0	0,0	0,0	0,0	0,0	0,0	0,0	0,0	0,0
39	pozostałe	239 643,8	233 681,6	5 962,2	223 538,0	218 885,2	4 652,8	15 734,8	14 796,5	938,3	371,1
40	- w tym odsetki	1 715,3	1 715,3	0,0	1 715,3	1 715,3	0,0	0,0	0,0	0,0	0,0
41	Pozostałe zobowiązania krótkoterminowe	63 964,5	61 383,5	2 581,0	62 440,8	60 215,8	2 225,0	1 287,9	1 167,7	120,1	235,8
42	Rozliczenia międzyokresowe	430 638,9	405 129,2	25 509,7	397 462,3	373 445,2	24 017,1	33 176,6	31 684,1	1 492,6	0,0

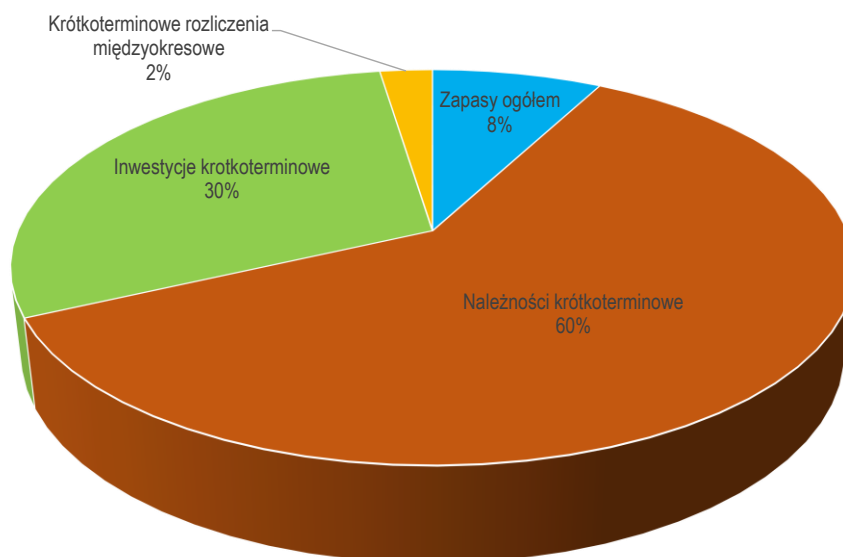
Struktura procentowa aktywów obrotowych i zobowiązań wybranych podmiotów leczniczych w województwie kujawsko-pomorskim według formy organizacyjno-prawnej - stan na koniec 2015 r.

Lp.	Wyszczególnienie	Struktura procentowa									
		Ogółem	z tego		z tego						
			z oddziałami szpitalnymi	pozostałe	SPZOZ utworzone przez samorząd	z tego		Spółki z o.o. z większościami udziałem samorządu	z tego SPZOZ		Jednostki budżetowe
3	4	5	6	7	8	9	10	11	12		
1	Aktywa obrotowe	100,0	100,0	100,0	100,0	100,0	100,0	100,0	100,0	100,0	100,0
1.1	zapasy ogółem	7,8	7,9	7,2	7,9	7,9	8,4	6,3	7,2	0,4	1,1
1.2	należności krótkoterminowe	60,3	64,2	30,7	58,6	62,8	22,9	79,8	85,7	44,2	92,5
1.3	inwestycje krótkoterminowe	29,5	25,4	60,7	31,0	26,8	67,0	11,7	4,6	54,6	6,4
1.4	krótkoterminowe rozliczenia międzyokresowe	2,4	2,5	1,4	2,4	2,5	1,6	2,2	2,5	0,7	0,0
2	Należności krótkoterminowe	100,0	100,0	100,0	100,0	100,0	100,0	100,0	100,0	100,0	100,0
2.1	od NFZ	85,8	87,4	59,3	89,4	89,8	78,2	63,0	60,5	92,3	1,9
2.2	od Ministerstwa Zdrowia	0,0	0,0	0,0	0,0	0,0	0,0	0,0	0,0	0,0	0,0
2.3	pozostałe	14,2	12,6	40,7	10,6	10,1	21,8	37,0	39,5	7,7	98,1
3	Inwestycje krótkoterminowe	100,0	100,0	100,0	100,0	100,0	100,0	100,0	100,0	100,0	100,0
3.1	w tym środki pieniężne i inne aktywa pieniężne	92,5	91,8	94,8	92,3	91,7	94,3	100,0	100,0	100,0	100,0
4	Zobowiązania i rezerwy na zobowiązania	100,0	100,0	100,0	100,0	100,0	100,0	100,0	100,0	100,0	100,0
4.1	rezerwy na zobowiązania	7,4	7,3	8,5	7,8	7,7	9,3	1,8	1,1	7,0	0,0
4.2	zobowiązania długoterminowe	30,1	30,4	25,2	30,9	31,3	21,6	19,4	14,5	52,7	0,0
4.3	zobowiązania krótkoterminowe	32,2	32,3	30,0	31,5	31,8	26,0	39,1	41,0	26,5	100,0
4.4	rozliczenia międzyokresowe	30,3	30,0	36,3	29,8	29,3	43,1	39,7	43,5	13,9	0,0
5	Zobowiązania ogółem	100,0	100,0	100,0	100,0	100,0	100,0	100,0	100,0	100,0	100,0
5.1	zobowiązania długoterminowe	48,3	48,5	45,6	49,4	49,6	45,4	33,1	26,1	66,5	0,0
5.2	zobowiązania krótkoterminowe	51,7	51,5	54,4	50,6	50,4	54,6	66,9	73,9	33,5	100,0
6	Zobowiązania długoterminowe	100,0	100,0	100,0	100,0	100,0	100,0	100,0	100,0	100,0	x
6.1	w tym kredyty i pożyczki	77,4	76,7	92,6	76,6	76,2	91,0	97,0	97,5	96,0	x
7	Zobowiązania krótkoterminowe	100,0	100,0	100,0	100,0	100,0	100,0	100,0	100,0	100,0	100,0
7.1	zobowiązania z tytułu kredytów i pożyczek	20,0	20,6	9,4	19,6	20,1	7,5	27,8	27,4	31,5	0,0
7.2	zobowiązania z tytułu wynagrodzeń	5,2	4,4	21,8	4,7	4,4	14,1	4,7	4,5	7,1	62,4
7.3	zobowiązania z tyt. podatków, cel, ubezpieczeń i innych świadczeń	8,2	7,2	28,2	7,5	6,7	30,8	15,5	14,7	24,3	21,5
7.4	zobowiązania z tytułu dostaw i usług	52,5	53,7	28,3	53,3	54,0	32,2	48,1	49,5	32,9	9,8
7.5	pozostałe zobowiązania krótkoterminowe	14,0	14,1	12,2	14,9	14,8	15,4	3,9	3,9	4,2	6,2
8	Zobow. z tyt. podatków, cel, ubezpieczeń i innych świadczeń	100,0	100,0	100,0	100,0	100,0	100,0	100,0	100,0	100,0	100,0
8.1	wobec ZUS	74,7	75,1	72,9	75,4	76,3	70,1	68,3	67,5	73,3	88,0
8.2	wobec Urzędu Skarbowego	21,8	22,0	20,6	22,5	22,6	22,0	19,1	18,6	22,4	12,0
8.3	wobec PFRON	0,8	0,9	0,2	0,9	1,0	0,2	0,3	0,3	0,0	0,0
8.4	pozostałe	2,6	1,9	6,3	1,1	0,1	7,7	12,3	13,6	4,3	0,0
9	Zobowiązania z tytułu dostaw i usług	100,0	100,0	100,0	100,0	100,0	100,0	100,0	100,0	100,0	100,0
9.1	objęte nakazem zapłaty lub wyrokiem	0,2	0,2	0,0	0,2	0,2	0,0	0,0	0,0	0,0	0,0
9.1.1	- w tym odsetki	0,0	0,0	0,0	0,00	0,00	0,0	0,00	0,00	0,0	0,00
9.1.1	- w tym z tytułu kosztów procesowych	0,0	0,0	0,0	0,02	0,02	0,0	0,00	0,00	0,0	0,00
9.2	objęte egzekucją komorniczą	0,0	0,0	0,0	0,0	0,0	0,0	0,0	0,0	0,0	0,0
9.3	pozostałe	99,8	99,8	100,0	99,8	99,8	100,0	100,0	100,0	100,0	100,0
9.3.1	- w tym odsetki	0,7	0,7	0,0	0,8	0,8	0,0	0,0	0,0	0,0	0,0

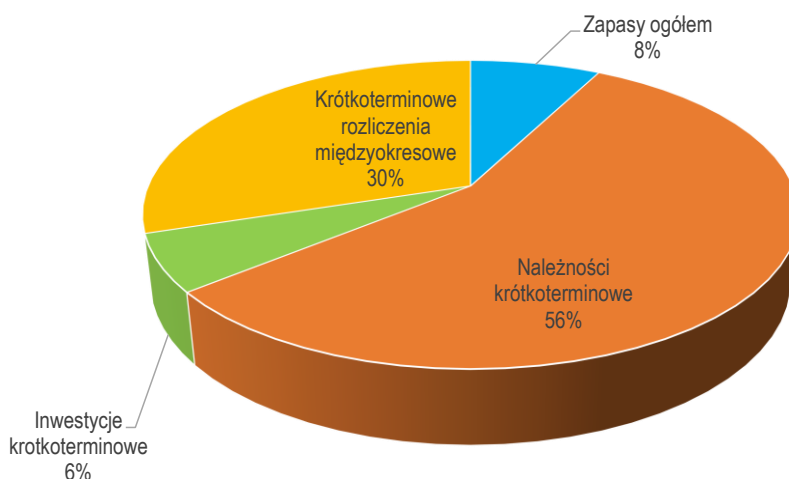
Wyniki finansowe powiększone o koszty amortyzacji wybranych podmiotów leczniczych w województwie kujawsko-pomorskim z oddziałami szpitalnymi i pozostałych według formy organizacyjno-prawnej w 2015 r. (w tys. zł)



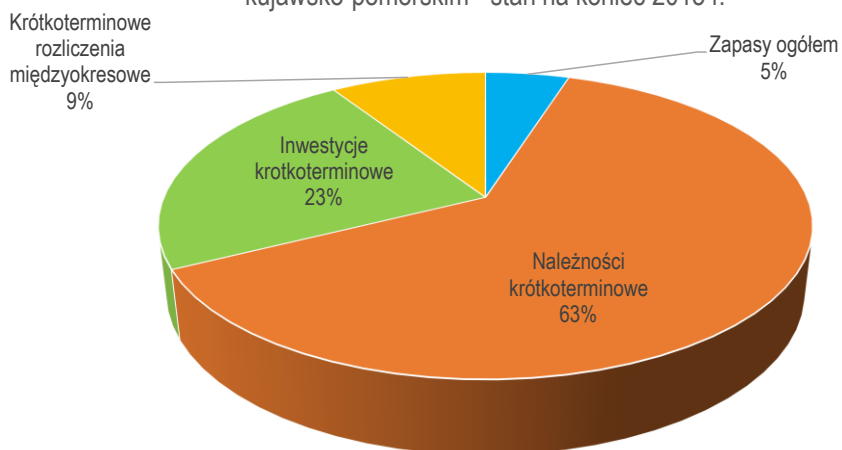
Struktura procentowa aktywów obrotowych wybranych podmiotów leczniczych w województwie kujawsko-pomorskim - stan na koniec 2015 r.



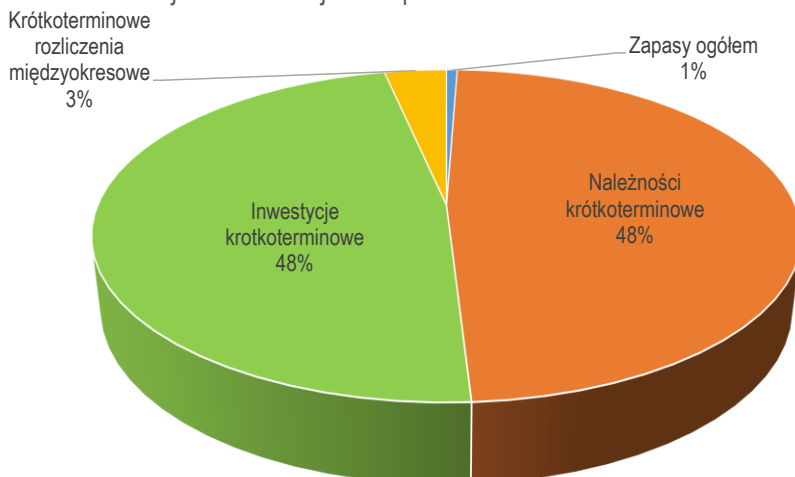
Struktura procentowa aktywów obrotowych SPZOZ utworzonych przez samorząd w województwie kujawsko-pomorskim - stan na koniec 2015 r.



Struktura procentowa aktywów obrotowych spółek z ograniczoną odpowiedzialnością z większościami udziałem samorządu w województwie kujawsko-pomorskim - stan na koniec 2015 r.



Struktura procentowa aktywów obrotowych jednostek budżetowych w województwie kujawsko-pomorskim - stan na koniec 2015 r.



Aktywa obrotowe i zobowiązania samodzielnych publicznych zakładów opieki zdrowotnej utworzonych przez jednostki samorządu terytorialnego województwa kujawsko-pomorskiego z oddziałami szpitalnymi i pozostałych w latach 2012-2015 (według stanu na koniec roku)

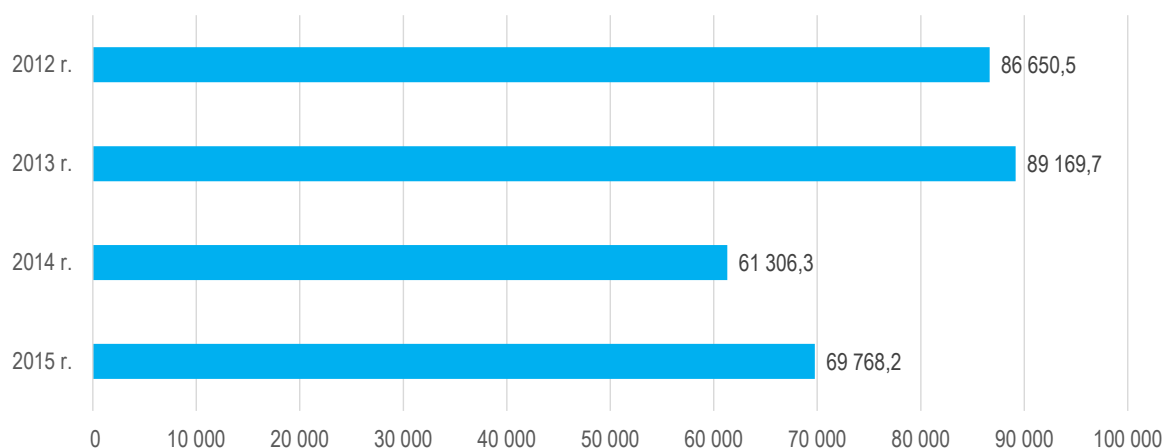
Liczba SPZOZ prowadzących działalność według stanu na koniec: 2012 r. - 82 (z oddziałami szpitalnymi - 19, pozostałe - 63); 2013 r. - 76 (z oddziałami szpitalnymi - 18, pozostałe - 58); 2014 i 2015 r. - 71 (z oddziałami szpitalnymi - 18, pozostałe - 53)

Lp.	Wyszczególnienie	Wartość w tys. zł - stan w dniu											
		31.12.2012 r.			31.12.2013 r.			31.12.2014			31.12.2015		
		SPZOZ razem	z tego SPZOZ		SPZOZ razem	z tego SPZOZ		SPZOZ razem	z tego SPZOZ		SPZOZ razem	z tego SPZOZ	
			z oddziałami szpitalnymi	pozostałe		z oddziałami szpitalnymi	pozostałe		z oddziałami szpitalnymi	pozostałe			
1	2	3	4	5	6	7	8	9	10	11	12	13	14
1	AKTYWA OBROTOWE (Lp. 2+3+7+9)	406 429,3	350 236,0	56 193,3	445 928,4	396 723,1	49 205,3	475 564,6	425 401,3	50 163,3	522 289,8	467 616,4	54 673,4
2	Zapasy ogółem	36 369,2	32 148,3	4 220,9	37 301,2	33 150,8	4 150,4	44 720,8	40 370,4	4 350,4	41 521,5	36 904,6	4 616,9
3	Należności krótkoterminowe (Lp. 4+5+6)	232 277,3	218 627,4	13 649,9	262 770,3	250 627,1	12 143,1	264 921,0	251 386,7	13 534,3	306 064,1	293 560,4	12 503,7
4	od NFZ	209 173,9	198 706,0	10 467,9	240 783,4	231 577,2	9 206,2	238 829,8	228 202,1	10 627,7	273 515,6	263 740,3	9 775,3
5	od Ministerstwa Zdrowia	367,9	359,3	8,6	21,0	21,0	0,0	46,3	46,3	0,0	74,4	74,4	0,0
6	pozostałe	22 735,5	19 562,1	3 173,4	21 965,8	19 028,9	2 936,9	26 044,9	23 138,3	2 906,6	32 474,1	29 745,7	2 728,4
7	Investycje krótkoterminowe	131 694,6	94 205,1	37 489,4	137 353,4	105 235,0	32 118,4	151 295,3	120 084,0	31 211,3	161 929,3	125 277,0	36 652,3
8	w tym środki pieniężne i inne aktywa pieniężne	131 647,7	94 190,9	37 456,9	126 621,2	95 739,3	30 881,9	136 907,2	107 354,0	29 553,2	149 477,3	114 901,0	34 576,3
9	Krótkoterminowe rozliczenia międzyokresowe	6 088,2	5 255,2	833,1	8 503,5	7 710,2	793,4	14 627,5	13 560,2	1 067,2	12 774,8	11 874,4	900,5
10	ZOBOWIĄZANIA I REZERWY NA ZOBOWIĄZANIA (Lp. 11+12+14+42)	893 991,7	840 251,4	53 740,3	1 007 771,8	957 787,8	49 984,0	1 140 691,2	1 097 239,0	43 452,2	1 332 256,3	1 276 584,8	55 671,5
11	Rezerwy na zobowiązania	49 687,2	43 655,0	6 032,1	77 587,8	72 272,1	5 315,6	91 543,5	86 364,5	5 179,0	103 341,4	98 141,7	5 199,7
12	Zobowiązania długoterminowe	208 849,2	197 840,6	11 008,7	347 619,5	338 861,9	8 757,5	402 014,7	393 972,7	8 042,0	411 149,0	399 151,1	11 997,9
13	w tym kredyty i pożyczki	167 732,4	157 368,5	10 364,0	236 855,1	228 628,3	8 226,8	300 707,7	294 072,4	6 635,3	315 032,7	304 114,0	10 918,7
14	Zobowiązania krótkoterminowe (Lp. 15+16+17+31+41)	322 612,0	306 204,4	16 407,6	289 169,1	274 105,6	15 063,5	355 615,9	340 947,7	14 668,3	420 303,6	405 846,8	14 456,8
15	Zobowiązania z tytułu kredytów i pożyczek	40 959,4	40 654,4	305,0	32 519,6	31 343,0	1 176,6	42 026,0	40 883,4	1 142,6	82 475,3	81 389,1	1 086,3
16	Zobowiązania z tytułu wynagrodzeń	18 944,1	16 168,3	2 775,8	18 178,7	16 131,2	2 047,5	18 664,3	16 462,3	2 202,1	19 891,5	17 846,3	2 045,3
17	Zobow. z tyt. podatków, cel, ubezpieczeń i innych świadczeń (Lp. 18+22+26+30)	31 072,3	26 276,6	4 795,7	29 699,7	25 284,3	4 415,4	28 856,8	25 122,0	3 734,8	31 563,4	27 115,9	4 447,5
18	wobec ZUS	23 978,0	20 332,6	3 645,4	22 140,1	19 064,1	3 076,0	22 280,5	19 420,3	2 860,2	23 809,0	20 692,0	3 117,1
19	w tym objęte tytułem wykonawczym i egzekucyjnym	0,0	0,0	0,0	0,0	0,0	0,0	0,0	0,0	0,0	0,0	0,0	0,0
20	- w tym odsetki	0,0	0,0	0,0	0,0	0,0	0,0	0,0	0,0	0,0	0,0	0,0	0,0
21	- w tym z tytułu egzekucji	0,0	0,0	0,0	0,0	0,0	0,0	0,0	0,0	0,0	0,0	0,0	0,0
22	wobec Urzędu Skarbowego	6 421,2	5 300,2	1 120,9	5 821,1	4 909,4	911,8	6 232,5	5 375,9	856,6	7 102,1	6 125,8	976,3
23	w tym objęte tytułem wykonawczym i egzekucyjnym	0,0	0,0	0,0	0,0	0,0	0,0	0,0	0,0	0,0	0,0	0,0	0,0
24	- w tym odsetki	0,0	0,0	0,0	0,0	0,0	0,0	0,0	0,0	0,0	0,0	0,0	0,0
25	- w tym z tytułu egzekucji	0,0	0,0	0,0	0,0	0,0	0,0	0,0	0,0	0,0	0,0	0,0	0,0
26	wobec PFRON	284,8	269,9	14,8	271,2	259,9	11,4	289,1	276,5	12,6	292,6	283,0	9,6
27	w tym objęte tytułem wykonawczym i egzekucyjnym	0,0	0,0	0,0	0,0	0,0	0,0	0,0	0,0	0,0	0,0	0,0	0,0
28	- w tym odsetki	0,0	0,0	0,0	0,0	0,0	0,0	0,0	0,0	0,0	0,0	0,0	0,0
29	- w tym z tytułu egzekucji	0,0	0,0	0,0	0,0	0,0	0,0	0,0	0,0	0,0	0,0	0,0	0,0
30	pozostałe	388,4	373,9	14,5	1 467,2	1 050,9	416,3	54,8	49,4	5,3	359,7	15,1	344,6
31	Zobowiązania z tytułu dostaw i usług (Lp. 32+35+39)	172 056,1	166 485,3	5 570,8	151 423,4	146 694,9	4 728,5	197 786,0	192 654,7	5 131,3	223 932,6	219 279,8	4 652,8
32	objęte nakazem zapłaty lub wyrokiem	0,0	0,0	0,0	184,1	0,0	184,1	100,5	100,5	0,0	394,7	394,7	0,0
33	- w tym odsetki	0,0	0,0	0,0	0,0	0,0	0,0	8,1	8,1	0,0	5,1	5,1	0,0
34	- w tym z tytułu kosztów procesowych	0,0	0,0	0,0	0,0	0,0	0,0	13,0	13,0	0,0	40,4	40,4	0,0
35	objęte egzekucją komorniczą	0,0	0,0	0,0	0,0	0,0	0,0	0,0	0,0	0,0	0,0	0,0	0,0
36	- w tym odsetki	0,0	0,0	0,0	0,0	0,0	0,0	0,0	0,0	0,0	0,0	0,0	0,0
37	- w tym z tytułu kosztów procesowych	0,0	0,0	0,0	0,0	0,0	0,0	0,0	0,0	0,0	0,0	0,0	0,0
38	- w tym z tytułu egzekucji	0,0	0,0	0,0	0,0	0,0	0,0	0,0	0,0	0,0	0,0	0,0	0,0
39	pozostałe	172 056,1	166 485,3	5 570,8	151 239,4	146 694,9	4 544,4	197 685,5	192 554,2	5 131,3	223 538,0	218 885,2	4 652,8
40	- w tym odsetki	1 367,9	1 367,9	0,0	3 616,9	3 616,9	0,0	2 428,6	2 428,6	0,0	1 715,3	1 715,3	0,0
41	Pozostałe zobowiązania krótkoterminowe	59 580,1	56 619,7	2 960,3	57 347,7	54 652,2	2 695,5	68 282,8	65 825,3	2 457,5	62 440,8	60 215,8	2 225,0
42	Rozliczenia międzyokresowe	312 843,3	292 551,5	20 291,9	293 395,5	272 548,2	20 847,3	291 517,1	275 954,2	15 562,9	397 462,3	373 445,2	24 017,1

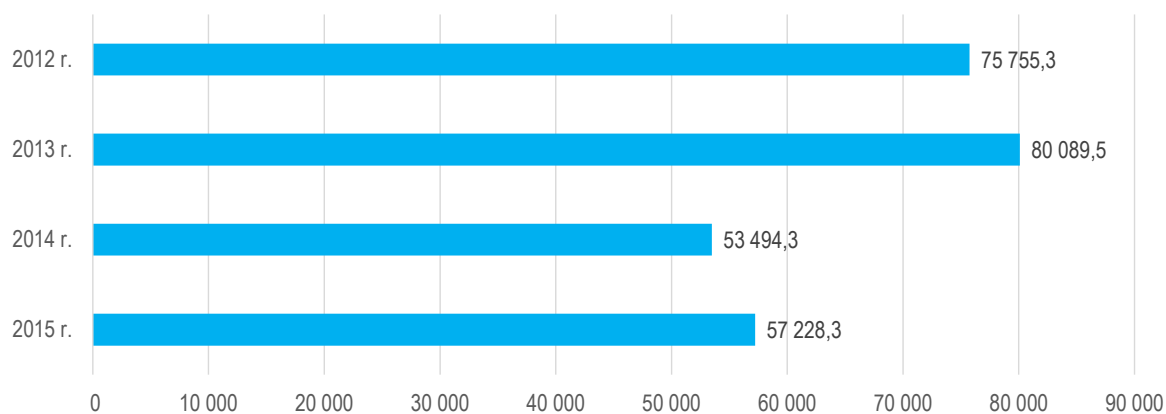
Struktura procentowa aktywów obrotowych i zobowiązań samodzielnych publicznych zakładów opieki zdrowotnej utworzonych przez jednostki samorządu terytorialnego województwa kujawsko-pomorskiego z oddziałami szpitalnymi i pozostałych w latach 2012-2015 (według stanu na koniec roku)
 Liczba SPZOZ prowadzących działalność według stanu na koniec: 2012 r. - 82 (z oddziałami szpitalnymi - 19, pozostałe - 63); 2013 r. - 76 (z oddziałami szpitalnymi - 18, pozostałe - 58); 2014 i 2015 r. - 71 (z oddziałami szpitalnymi - 18, pozostałe - 53)

Lp.	Wyszczególnienie	Struktura % - stan w dniu												
		31.12.2012 r.			31.12.2013 r.			31.12.2014 r.			31.12.2015 r.			
		SPZOZ razem	SPZOZ z o. szpital.	SPZOZ pozostałe	SPZOZ razem	SPZOZ z o. szpital.	SPZOZ pozostałe	SPZOZ razem	SPZOZ z o. szpital.	SPZOZ pozostałe	SPZOZ razem	SPZOZ z o. szpital.	SPZOZ pozostałe	
1	2	3	4	5	6	7	8	9	10	11	12	13	14	
1	Aktywa obrotowe	100,0	100,0	100,0	100,0	100,0	100,0	100,0	100,0	100,0	100,0	100,0	100,0	100,0
1.1	zapasy ogółem	8,9	9,2	7,5	8,4	8,4	8,4	9,4	9,5	8,7	7,9	7,9	8,4	
1.2	należności krótkoterminowe	57,2	62,4	24,3	58,9	63,2	24,7	55,7	59,1	27,0	58,6	62,8	22,9	
1.3	inwestycje krótkoterminowe	32,4	26,9	66,7	30,8	26,5	65,3	31,8	28,2	62,2	31,0	26,8	67,0	
1.4	krótkoterminowe rozliczenia międzyokresowe	1,5	1,5	1,5	1,9	1,9	1,6	3,1	3,2	2,1	2,4	2,5	1,6	
2	Należności krótkoterminowe	100,0	100,0	100,0	100,0	100,0	100,0	100,0	100,0	100,0	100,0	100,0	100,0	
2.1	od NFZ	90,1	90,9	76,7	91,6	92,4	75,8	90,2	90,8	78,5	89,4	89,8	78,2	
2.2	od Ministerstwa Zdrowia	0,2	0,2	0,1	0,0	0,0	0,0	0,0	0,0	0,0	0,0	0,0	0,0	
2.3	pozostałe	9,8	8,9	23,2	8,4	7,6	24,2	9,8	9,2	21,5	10,6	10,1	21,8	
3	Inwestycje krótkoterminowe	100,0	100,0	100,0	100,0	100,0	100,0	100,0	100,0	100,0	100,0	100,0	100,0	
3.1	w tym środki pieniężne i inne aktywa pieniężne	100,0	100,0	99,9	92,2	91,0	96,2	90,5	89,4	94,7	92,3	91,7	94,3	
4	Zobowiązania i rezerwy na zobowiązania	100,0	100,0	100,0	100,0	100,0	100,0	100,0	100,0	100,0	100,0	100,0	100,0	
4.1	rezerwy na zobowiązania	5,6	5,2	11,2	7,7	7,5	10,6	8,0	7,9	11,9	7,8	7,7	9,3	
4.2	zobowiązania długoterminowe	23,4	23,5	20,5	34,5	35,4	17,5	35,2	35,9	18,5	30,9	31,3	21,6	
4.3	zobowiązania krótkoterminowe	36,1	36,4	30,5	28,7	28,6	30,1	31,2	31,1	33,8	31,5	31,8	26,0	
4.4	rozliczenia międzyokresowe	35,0	34,8	37,8	29,1	28,5	41,7	25,6	25,1	35,8	29,8	29,3	43,1	
5	Zobowiązania ogółem	100,0	100,0	100,0	100,0	100,0	100,0	100,0	100,0	100,0	100,0	100,0	100,0	
5.1	zobowiązania długoterminowe	39,3	39,3	40,2	54,6	55,3	36,8	53,1	53,6	35,4	49,4	49,6	45,4	
5.2	zobowiązania krótkoterminowe	60,7	60,7	59,8	45,4	44,7	63,2	46,9	46,4	64,6	50,6	50,4	54,6	
6	Zobowiązania długoterminowe	100,0	100,0	100,0	100,0	100,0	100,0	100,0	100,0	100,0	100,0	100,0	100,0	
6.1	w tym kredyty i pożyczki	80,3	79,5	94,1	68,1	67,5	93,9	74,8	74,6	82,5	76,6	76,2	91,0	
7	Zobowiązania krótkoterminowe	100,0	100,0	100,0	100,0	100,0	100,0	100,0	100,0	100,0	100,0	100,0	100,0	
7.1	zobowiązania z tytułu kredytów i pożyczek	12,7	13,3	1,9	11,2	11,4	7,8	11,8	12,0	7,8	19,6	20,1	7,5	
7.2	zobowiązania z tytułu wynagrodzeń	5,9	5,3	16,9	6,3	5,9	13,6	5,2	4,8	15,0	4,7	4,4	14,1	
7.3	zobowiązania z tyt. podatków, cel, ubezpieczeń i innych świadczeń	9,6	8,6	29,2	10,3	9,2	29,3	8,1	7,4	25,5	7,5	6,7	30,8	
7.4	zobowiązania z tytułu dostaw i usług	53,3	54,4	34,0	52,4	53,5	31,4	55,6	56,5	35,0	53,3	54,0	32,2	
7.5	pozostałe zobowiązania krótkoterminowe	18,5	18,5	18,0	19,8	19,9	17,9	19,2	19,3	16,8	14,9	14,8	15,4	
8	Zobow. z tyt. podatków, cel, ubezpieczeń i innych świadczeń	100,0	100,0	100,0	100,0	100,0	100,0	100,0	100,0	100,0	100,0	100,0	100,0	
8.1	wobec ZUS	77,2	77,4	76,0	74,5	75,4	69,7	77,2	77,3	76,6	75,4	76,3	70,1	
8.2	wobec Urzędu Skarbowego	20,7	20,2	23,4	19,6	19,4	20,6	21,6	21,4	22,9	22,5	22,6	22,0	
8.3	wobec PFRON	0,9	1,0	0,3	0,9	1,0	0,3	1,0	1,1	0,3	0,9	1,0	0,2	
8.4	pozostałe	1,3	1,4	0,3	4,9	4,2	9,4	0,2	0,2	0,1	1,1	0,1	7,7	
9	Zobowiązania z tytułu dostaw i usług	100,0	100,0	100,0	100,0	100,0	96,2	100,0	100,0	100,0	100,1	100,0	100,0	
9.1	objęte nakazem zapłaty lub wyrokiem	0,0	0,0	0,0	0,1	0,0	0,1	0,1	0,1	0,0	0,2	0,2	0,0	
9.1.1	- w tym odsetki	0,0	0,0	0,0	0,0	0,0	0,0	0,0	0,0	0,0	0,0	0,0	0,0	
9.1.1	- w tym z tytułu kosztów procesowych	0,0	0,0	0,0	0,0	0,0	0,0	0,0	0,0	0,0	0,0	0,0	0,0	
9.2	objęte egzekucją komorniczą	0,0	0,0	0,0	0,0	0,0	0,0	0,0	0,0	0,0	0,0	0,0	0,0	
9.3	pozostałe	100,0	100,0	100,0	99,9	100,0	96,1	99,9	99,9	100,0	99,8	99,8	100,0	
9.3.1	- w tym odsetki	0,8	0,8	0,0	2,4	2,5	0,0	1,2	1,3	0,0	0,8	0,8	0,0	

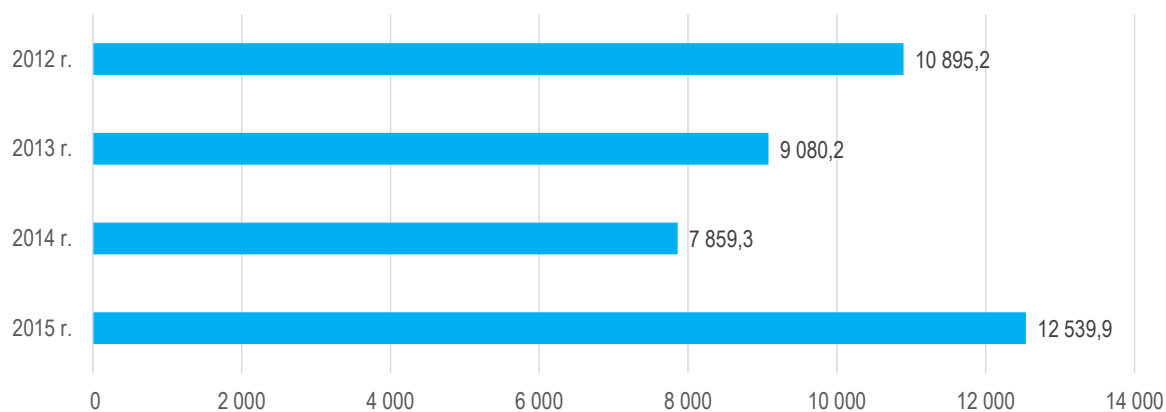
Wyniki finansowe powiększone o koszty amortyzacji SPZOZ utworzonych przez jednostki samorządu terytorialnego województwa kujawsko-pomorskiego w latach 2012-2015 - w tys. zł



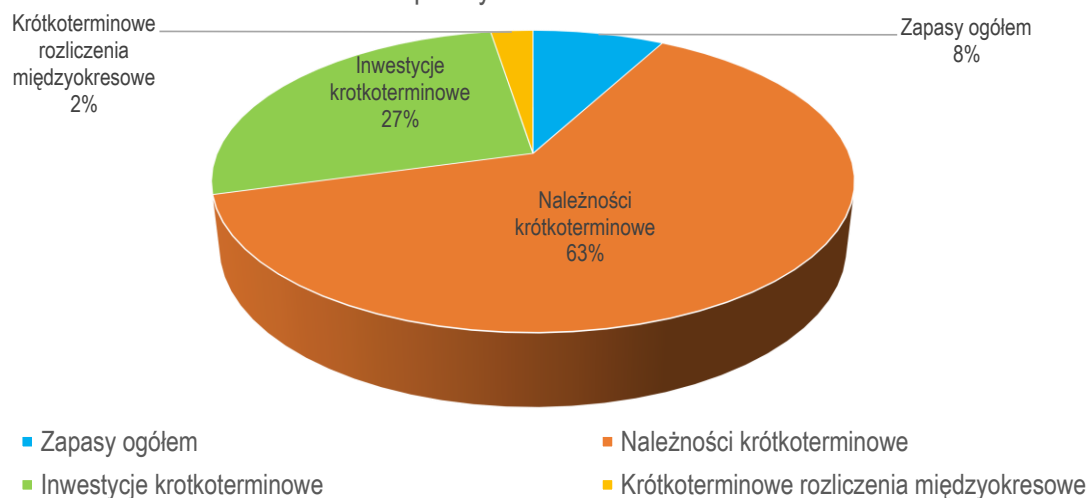
Wyniki finansowe powiększone o koszty amortyzacji SPZOZ utworzonych przez jednostki samorządu terytorialnego województwa kujawsko-pomorskiego z oddziałami szpitalnymi w latach 2012-2015 - w tys. zł



Wyniki finansowe powiększone o koszty amortyzacji SPZOZ utworzonych przez jednostki samorządu terytorialnego województwa kujawsko-pomorskiego bez oddziałów szpitalnych w latach 2012-2015 - w tys. zł



Struktura procentowa aktywów obrotowych SPZOZ utworzonych przez jednostki samorządu terytorialnego województwa kujawsko-pomorskiego z oddziałami szpitalnymi - stan na 31.12.2016 r.



Struktura procentowa aktywów obrotowych SPZOZ utworzonych przez jednostki samorządu terytorialnego województwa kujawsko-pomorskiego bez oddziałów szpitalnych - stan na 31.12.2015 r.



Przychody, koszty i wyniki finansowe samodzielnych publicznych zakładów opieki zdrowotnej utworzonych przez jednostki samorządu terytorialnego województwa kujawsko-pomorskiego według szczebla samorządu w latach 2012-2015

Liczba SPZOZ prowadzących działalność według stanu na koniec: 2012 r. - 82 (województwo - 24, powiat - 8, gmina - 50); 2013 r. - 76 (województwo - 17, powiat - 9, gmina - 50); 2014 i 2015 r. - 71 (województwo - 14, powiat - 9, gmina - 48)

Lp.	Wyszczególnienie	Wartość w tys. zł											
		2012 r.			2013 r.			2014 r.			2015 r.		
		Województwo	Powiat	Gmina	Województwo	Powiat	Gmina	Województwo	Powiat	Gmina	Województwo	Powiat	Gmina
1	2	3	4	5	6	7	8	9	10	11	12	13	14
1	Przychody netto ze sprzedaży i zrównane z nimi (Lp. 2+9+10+11)	805 247,8	225 364,1	450 841,8	767 924,3	251 028,9	453 105,4	850 340,4	264 073,2	453 672,8	870 834,1	273 905,7	485 860,8
2	Przychody netto ze sprzedaży produktów (Lp. 3+4+6+7+8)	798 359,5	225 053,4	443 734,0	765 127,8	251 894,9	445 683,6	841 467,0	264 014,9	443 076,3	864 221,0	274 462,2	477 011,4
3	przychody z Narodowego Funduszu Zdrowia	749 140,7	211 597,8	423 415,7	721 111,8	236 767,6	425 362,1	798 239,3	247 857,7	422 682,5	815 013,4	257 019,4	456 545,9
4	przychody z Ministerstwa Zdrowia	8 802,9	1 546,8	2 089,9	9 754,8	1 679,9	2 251,7	9 361,9	1 808,3	2 124,1	11 514,4	1 787,7	1 905,1
5	w tym przychody z tytułu zatrudnienia rezydentów	8 277,2	1 546,8	2 089,9	8 669,2	1 679,9	2 131,7	8 743,5	1 808,3	1 769,4	9 351,6	1 787,7	1 770,1
6	przychody z tytułu prowadzenia staży poddyplomowych	1 177,5	268,7	1 142,2	983,1	373,0	1 690,6	1 494,8	115,6	1 005,2	1 472,6	95,9	809,4
7	sprzedanych pracodawcom	7 766,0	4 647,2	1 395,9	8 491,0	4 802,7	1 090,6	8 641,4	3 535,7	1 104,0	8 569,1	4 167,9	1 064,6
8	pozostałych	31 472,4	6 992,8	15 690,3	24 787,0	8 271,7	15 288,6	23 729,6	10 697,6	16 160,5	27 651,5	11 391,3	16 686,3
9	Zmiana stanu produktów (zwiększenie "+", zmniejszenie "-")	-2 220,3	310,4	-968,7	-8 076,8	-866,0	-2 548,0	-2 705,8	58,2	403,8	-5 958,6	-557,4	-2 900,6
10	Koszt wytworzenia produktów na własne potrzeby jednostki	0,0	0,0	344,7	0,0	0,0	392,3	0,0	0,0	485,9	0,0	0,0	522,8
11	Przychody netto ze sprzedaży towarów i materiałów	9 108,6	0,3	7 731,7	10 873,3	0,0	9 577,5	11 579,2	0,0	9 706,8	12 571,7	1,0	11 227,3
12	Pozostałe przychody operacyjne (Lp. 13+14+15)	57 381,9	5 439,5	33 514,1	72 220,8	8 578,3	37 419,0	87 349,8	9 347,4	34 264,8	93 026,4	12 776,8	34 116,5
13	zysk ze zbycia niefinansowych aktywów trwałych	46,7	7,6	27,8	178,9	27,5	127,5	409,4	0,0	0,0	54,7	216,7	98,7
14	dotacje	20 064,8	2 548,2	17 676,7	13 616,9	4 110,3	19 125,6	13 188,4	3 437,0	15 434,5	19 997,6	4 412,8	14 507,4
15	inne przychody operacyjne	37 270,4	2 883,7	15 809,6	58 425,1	4 440,5	18 165,9	73 751,9	5 910,4	18 830,3	72 974,1	8 147,3	19 510,4
16	Przychody finansowe (Lp. 17+18+19+20)	6 248,1	945,9	1 281,0	2 821,6	565,8	2 147,4	2 371,2	502,3	1 809,1	12 274,6	408,9	2 372,8
17	odsetki	4 813,5	945,9	1 287,0	2 814,1	565,8	2 063,7	2 353,0	502,3	1 803,7	12 254,4	408,9	2 322,8
18	zysk ze zbycia inwestycji	0,0	0,0	0,0	0,0	0,0	0,0	0,0	0,0	0,0	0,0	0,0	0,0
19	aktualizacja wartości inwestycji	0,0	0,0	5,2	0,0	0,0	80,3	0,0	0,0	0,3	0,0	0,0	0,0
20	inne	1 434,5	0,0	8,8	7,5	0,0	3,4	18,3	0,0	5,1	20,2	0,0	50,0
21	PRZYCHODY RAZEM (Lp. 1+12+16)	868 877,8	231 749,6	485 636,9	842 966,7	260 173,0	492 671,8	940 061,4	273 922,9	489 746,6	976 135,2	287 091,5	522 350,0
22	Koszty działalności operacyjnej (Lp. 23+24+35+44+46+54+58+60)	812 359,4	228 372,6	488 223,3	802 465,7	256 280,6	486 057,3	878 405,4	269 026,5	486 055,3	917 636,5	280 849,1	519 863,1
23	Amortyzacja	67 116,9	10 970,6	52 530,8	62 137,0	12 470,4	53 379,7	59 892,1	13 511,5	38 263,5	57 424,0	16 249,2	43 002,4
24	Zużycie materiałów i energii (Lp. 25+32)	211 124,3	37 628,9	109 322,4	222 959,1	45 191,9	113 095,2	258 037,9	49 516,4	125 102,4	271 906,3	50 913,3	131 748,4
25	materiałów (Lp. 26+27+28+29+30+31)	194 208,1	32 613,2	97 941,3	205 651,1	39 723,9	99 470,2	239 587,4	42 816,2	111 305,2	251 686,7	45 147,2	118 554,4
26	- leków	115 370,5	11 389,0	35 783,6	123 565,6	13 940,1	39 155,5	142 412,5	14 151,9	43 090,7	151 793,0	13 848,5	47 173,5
27	- żywności	3 755,2	918,7	2 716,9	3 070,6	870,9	2 916,7	3 383,9	904,5	2 996,8	2 705,1	874,1	3 110,9
28	- sprzętu jednorazowego	30 860,4	4 657,2	19 898,9	33 520,0	6 949,2	24 997,2	41 885,1	9 562,9	29 140,2	47 337,5	10 383,5	32 402,5
29	- odczynników chemicznych i materiałów diagnostycznych	14 714,5	3 378,0	11 401,4	14 840,4	3 604,3	10 389,2	16 871,2	4 322,6	11 085,9	17 794,1	4 658,0	11 456,1
30	- paliwa (gaz)	6 353,4	4 860,5	1 764,1	5 604,5	4 944,6	1 548,2	6 569,5	4 679,5	1 398,7	6 162,0	4 814,6	1 156,5
31	- pozostałe	23 154,1	7 409,7	26 376,4	25 050,1	9 414,9	20 463,4	28 465,2	9 194,8	23 592,9	25 895,0	10 568,4	23 254,9
32	energii (Lp. 33+34)	16 916,2	5 015,7	11 381,1	17 308,0	5 467,9	13 625,0	18 450,5	6 700,2	13 797,2	20 219,6	5 766,1	13 194,0
33	- elektrycznej	9 689,2	2 964,6	6 614,7	10 324,8	3 213,6	5 448,9	10 943,9	4 181,6	7 152,0	12 415,2	3 425,9	6 202,3
34	- ciepłej	7 227,0	2 051,1	4 766,4	6 983,2	2 254,3	8 176,2	7 506,6	2 518,6	6 645,2	7 804,4	2 340,2	6 991,7
35	Usługi obce (Lp. 36+37+38+41+42+43)	238 895,6	78 770,6	166 651,8	240 812,8	88 248,4	169 234,7	272 446,0	93 092,4	173 528,9	290 788,6	98 038,0	189 955,7
36	remontowe	2 763,3	1 837,0	1 932,5	2 565,2	2 478,3	1 607,3	2 791,4	3 202,0	1 449,2	1 986,7	2 378,1	1 806,2
37	transportowe	4 055,1	120,3	1 470,4	2 039,2	161,0	1 173,0	1 746,0	143,5	1 169,2	1 465,3	137,6	1 131,8
38	medyczne obce	160 698,0	64 148,7	144 623,2	166 815,8	71 736,6	147 607,2	190 211,1	75 533,1	151 130,8	202 202,4	80 485,8	167 011,5
39	w tym kontrakty lekarskie	112 843,3	46 173,4	81 108,7	105 815,4	51 096,9	81 866,1	121 613,6	54 813,7	82 929,3	131 098,8	60 091,4	93 201,4
40	w tym kontrakty pielęgniarskie	21 432,1	7 614,2	48 510,4	22 809,7	9 504,7	50 055,6	26 301,6	10 219,0	50 865,8	29 427,5	11 009,0	55 315,9
41	usługi żywienia	8 305,8	3 771,3	2 669,5	8 938,1	4 133,4	2 502,0	10 750,9	4 029,3	2 283,8	11 601,4	3 960,9	2 332,7
42	usługi pralnicze	1 994,1	584,0	1 416,2	2 204,9	615,9	1 509,7	2 581,6	611,1	1 475,9	2 340,5	721,2	1 576,1
43	pozostałe usługi	61 079,2	8 309,3	14 539,9	58 249,7	9 123,2	14 835,6	64 365,1	9 573,3	16 019,8	71 192,3	10 354,5	16 097,3
44	Podatki i opłaty	4 918,8	1 181,5	2 147,8	4 648,1	1 504,8	2 483,1	5 373,0	1 668,0	2 787,2	5 087,1	1 603,0	1 608,7
45	w tym podatek od nieruchomości	2 147,7	797,2	419,5	2 173,6	985,7	1 404,2	2 584,4	1 070,4	1 643,3	2 306,8	1 063,3	701,7

Aktywa obrotowe i zobowiązania samodzielnych publicznych zakładów opieki zdrowotnej utworzonych przez jednostki samorządu terytorialnego województwa kujawsko-pomorskiego według szczebla samorządu w latach 2012-2015 (stan na koniec roku)
Liczba SPZOZ prowadzących działalność według stanu na koniec: 2012 r. - 82 (województwo - 24, powiat - 8, gmina - 50); 2013 r. - 76 (województwo - 17, powiat - 9, gmina - 50); 2014 i 2015 r. - 71 (województwo - 14, powiat - 9, gmina - 48)

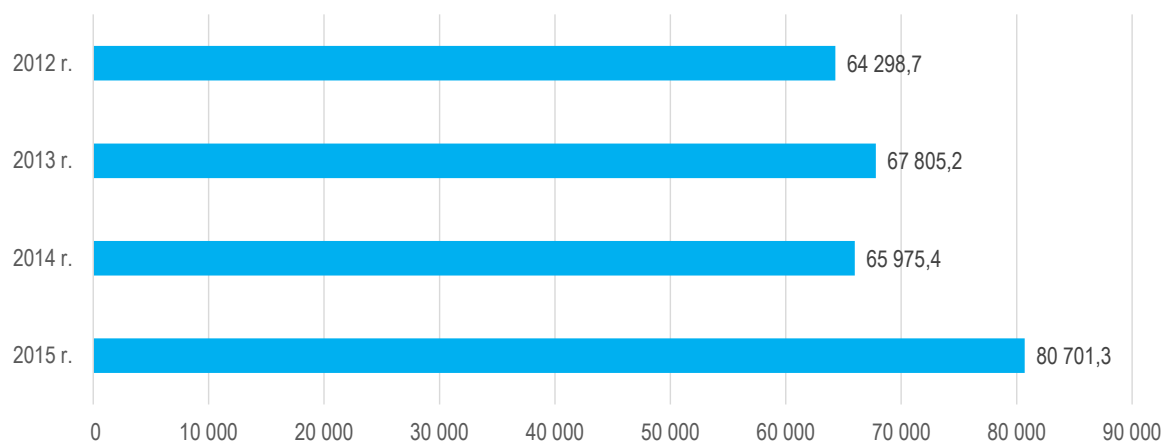
Lp.	Wyszczególnienie	Wartość w tys. zł - stan w dniu											
		31.12.2012 r.			31.12.2013 r.			31.12.2014 r.			31.12.2015 r.		
		Województwo	Powiat	Gmina	Województwo	Powiat	Gmina	Województwo	Powiat	Gmina	Województwo	Powiat	Gmina
1	2	3	4	5	6	7	8	9	10	11	12	13	14
1	AKTYWA OBROTOWE (Lp. 2+3+7+9)	200 847,2	50 226,7	155 355,3	199 207,3	53 946,9	192 774,1	210 058,6	55 111,5	210 394,5	219 836,1	84 759,3	217 694,4
2	Zapasy ogółem	20 673,8	2 692,7	13 002,7	21 435,6	3 391,5	12 474,1	27 453,1	3 695,5	13 572,2	24 755,6	3 789,9	12 975,9
3	Należności krótkoterminowe (Lp. 4+5+6)	89 850,9	23 802,3	118 624,2	93 405,3	27 321,7	142 043,3	93 900,0	25 664,2	145 356,9	110 904,7	53 122,9	142 036,4
4	od NFZ	78 972,7	22 078,0	108 123,2	81 697,7	24 535,2	134 550,6	78 347,0	22 856,0	137 626,8	95 639,2	45 489,5	132 387,0
5	od Ministerstwa Zdrowia	257,8	110,1	10,0	21,0	0,0	0,0	46,3	0,0	0,0	49,6	24,8	0,0
6	pozostałe	10 620,3	1 614,2	10 501,0	11 686,6	2 786,5	7 492,7	15 506,7	2 808,2	7 730,1	15 215,9	7 608,7	9 649,5
7	inwestycje krótkoterminowe	86 639,0	22 886,7	22 168,9	78 623,6	21 995,3	36 734,5	81 091,5	24 188,9	46 014,9	76 168,7	26 713,0	59 047,6
8	w tym środki pieniężne i inne aktywa pieniężne	86 450,1	22 875,8	22 321,8	78 189,3	12 503,4	35 928,6	80 661,0	11 430,1	44 787,3	75 738,2	16 318,6	57 420,5
9	Krótkoterminowe rozliczenia międzyokresowe	3 683,5	845,1	1 559,6	5 742,8	1 238,5	1 522,3	7 613,9	1 562,9	5 450,6	8 007,1	1 133,4	3 634,4
10	ZOBOWIĄZANIA I REZERWY NA ZOBOWIĄZANIA (Lp. 11+12+14+42)	327 886,5	86 220,0	479 885,2	355 842,5	98 289,5	553 639,8	371 005,7	102 556,2	667 129,2	449 932,1	168 884,2	713 440,0
11	Rezerwy na zobowiązania	26 042,8	8 776,5	14 867,8	39 522,0	16 142,3	21 923,4	41 185,8	11 431,6	38 926,1	46 935,5	12 909,7	43 496,1
12	Zobowiązania długoterminowe	12 463,8	9 417,8	186 967,7	30 113,6	11 018,2	306 487,7	36 151,4	11 299,0	354 564,4	41 750,8	22 977,9	346 420,3
13	w tym kredyty i pożyczki	11 587,2	6 436,3	149 709,0	24 243,9	6 659,0	205 952,3	30 890,2	7 576,1	262 241,4	37 022,8	19 984,2	258 025,8
14	Zobowiązania krótkoterminowe (Lp. 15+16+17+31+41)	103 268,4	37 118,0	182 225,6	108 753,0	39 604,1	140 812,0	126 334,3	37 264,6	192 017,0	146 543,3	48 699,9	225 060,4
15	Zobowiązania z tytułu kredytów i pożyczek	2 279,5	697,4	37 982,6	2 197,3	4 075,0	26 247,4	5 057,7	3 318,6	33 649,7	20 220,3	7 872,3	54 387,7
16	Zobowiązania z tytułu wynagrodzeń	9 584,4	4 147,1	5 213,5	8 978,7	4 667,8	4 532,2	9 357,8	4 472,5	4 834,0	9 831,9	4 906,2	5 153,4
17	Zobow. z tyt. podatków, cel, ubezpieczeń i innych świadczeń (Lp. 18+22+26+30)	14 877,7	5 906,7	10 288,0	15 526,6	6 468,8	7 704,3	14 612,6	6 501,7	7 742,6	15 417,8	7 086,7	9 058,8
18	wobec ZUS	11 583,9	4 551,0	7 843,1	11 697,3	5 141,7	5 301,2	11 487,1	5 178,8	5 614,6	12 130,6	5 636,7	6 041,7
19	w tym objęte tytułem wykonawczym i egzekucyjnym	0,0	0,0	0,0	0,0	0,0	0,0	0,0	0,0	0,0	0,0	0,0	0,0
20	- w tym odsetki	0,0	0,0	0,0	0,0	0,0	0,0	0,0	0,0	0,0	0,0	0,0	0,0
21	- w tym z tytułu egzekucji	0,0	0,0	0,0	0,0	0,0	0,0	0,0	0,0	0,0	0,0	0,0	0,0
22	wobec Urzędu Skarbowego	2 960,7	1 147,3	2 313,1	3 014,9	1 277,4	1 528,9	2 947,0	1 247,8	2 037,6	2 799,2	1 408,2	2 894,6
23	w tym objęte tytułem wykonawczym i egzekucyjnym	0,0	0,0	0,0	0,0	0,0	0,0	0,0	0,0	0,0	0,0	0,0	0,0
24	- w tym odsetki	0,0	0,0	0,0	0,0	0,0	0,0	0,0	0,0	0,0	0,0	0,0	0,0
25	- w tym z tytułu egzekucji	0,0	0,0	0,0	0,0	0,0	0,0	0,0	0,0	0,0	0,0	0,0	0,0
26	wobec PFRON	161,1	39,2	84,5	150,1	35,3	85,9	171,1	43,0	75,1	174,3	41,0	77,2
27	w tym objęte tytułem wykonawczym i egzekucyjnym	0,0	0,0	0,0	0,0	0,0	0,0	0,0	0,0	0,0	0,0	0,0	0,0
28	- w tym odsetki	0,0	0,0	0,0	0,0	0,0	0,0	0,0	0,0	0,0	0,0	0,0	0,0
29	- w tym z tytułu egzekucji	0,0	0,0	0,0	0,0	0,0	0,0	0,0	0,0	0,0	0,0	0,0	0,0
30	pozostałe	171,9	169,2	47,2	664,3	14,5	788,4	7,4	32,1	15,3	313,6	0,8	45,3
31	Zobowiązania z tytułu dostaw i usług (Lp. 32+35+39)	68 116,3	21 384,6	82 555,2	72 338,9	18 902,4	60 182,1	88 885,3	17 638,9	91 261,8	91 743,6	23 805,6	108 383,4
32	objęte nakazem zapłaty lub wyrokiem	0,0	0,0	0,0	0,0	0,0	184,1	0,0	100,5	0,0	0,0	394,7	0,0
33	- w tym odsetki	0,0	0,0	0,0	0,0	0,0	0,0	0,0	8,1	0,0	0,0	5,1	0,0
34	- w tym z tytułu kosztów procesowych	0,0	0,0	0,0	0,0	0,0	0,0	0,0	13,0	0,0	0,0	40,4	0,0
35	objęte egzekucją komorniczą	0,0	0,0	0,0	0,0	0,0	0,0	0,0	0,0	0,0	0,0	0,0	0,0
36	- w tym odsetki	0,0	0,0	0,0	0,0	0,0	0,0	0,0	0,0	0,0	0,0	0,0	0,0
37	- w tym z tytułu kosztów procesowych	0,0	0,0	0,0	0,0	0,0	0,0	0,0	0,0	0,0	0,0	0,0	0,0
38	- w tym z tytułu egzekucji	0,0	0,0	0,0	0,0	0,0	0,0	0,0	0,0	0,0	0,0	0,0	0,0
39	pozostałe	68 116,3	21 384,6	82 555,2	72 338,9	18 902,4	59 998,1	88 885,3	17 538,4	91 261,8	91 743,6	23 410,9	108 383,4
40	- w tym odsetki	83,8	172,5	1 111,6	1 579,6	123,6	1 913,7	925,3	180,9	1 322,4	263,7	337,9	1 113,6
41	Pozostałe zobowiązania krótkoterminowe	8 411,5	4 982,2	46 186,3	9 711,6	5 490,3	42 145,9	8 420,9	5 333,1	54 528,8	9 329,6	5 029,1	48 082,1
42	Rozliczenia międzyokresowe	186 111,6	30 907,7	95 824,1	177 453,9	31 524,8	84 416,8	167 334,3	42 561,0	81 621,8	214 702,5	84 296,6	98 463,1

Struktura procentowa aktywów obrotowych i zobowiązań samodzielnych publicznych zakładów opieki zdrowotnej utworzonych przez jednostki samorządu terytorialnego województwa kujawsko-pomorskiego według szczebla samorządu w latach 2012-2015 (stan na koniec roku)

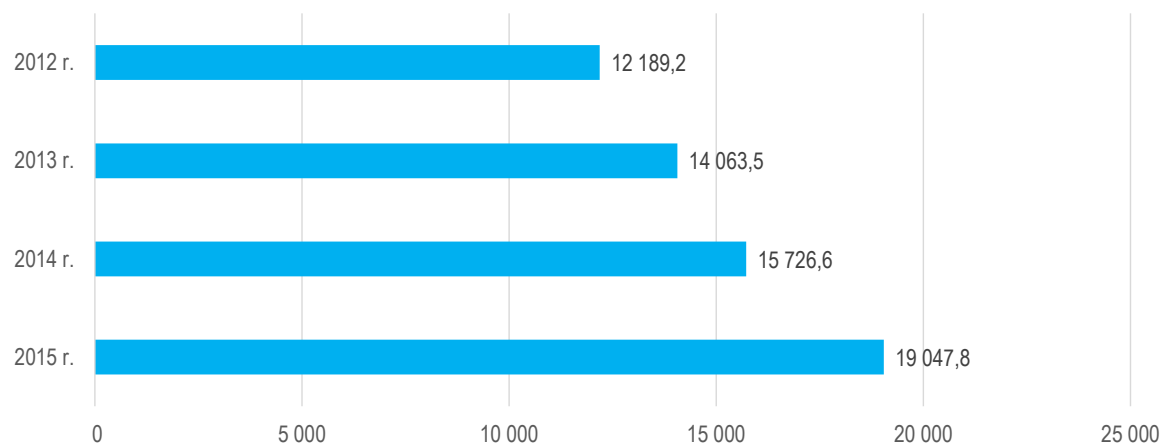
Liczba SPZOZ prowadzących działalność według stanu na koniec: 2012 r. - 82 (województwo - 24, powiat - 8, gmina - 50); 2013 r. - 76 (województwo - 17, powiat - 9, gmina - 50); 2014 i 2015 r. - 71 (województwo - 14, powiat - 9, gmina - 48)

Lp.	Wyszczególnienie	Struktura % - stan w dniu												
		31.12.2012 r.			31.12.2013 r.			31.12.2014 r.			31.12.2015 r.			
		Województwo	Powiat	Gmina	Województwo	Powiat	Gmina	Województwo	Powiat	Gmina	Województwo	Powiat	Gmina	
1	2	3	4	5	6	7	8	9	10	11	12	13	14	
1	Aktywa obrotowe	100,0	100,0	100,0	100,0	100,0	100,0	100,0	100,0	100,0	100,0	100,0	100,0	100,0
1.1	zapasy ogółem	10,3	5,4	8,4	10,8	6,3	6,5	13,1	6,7	6,5	11,3	4,5	6,0	
1.2	należności krótkoterminowe	44,7	47,4	76,4	46,9	50,6	73,7	44,7	46,6	69,1	50,4	62,7	65,2	
1.3	inwestycje krótkoterminowe	43,1	45,6	14,3	39,5	40,8	19,1	38,6	43,9	21,9	34,6	31,5	27,1	
1.4	krótkoterminowe rozliczenia międzyokresowe	1,8	1,7	1,0	2,9	2,3	0,8	3,6	2,8	2,6	3,6	1,3	1,7	
2	Należności krótkoterminowe	100,0	100,0	100,0	100,0	100,0	100,0	100,0	100,0	100,0	100,0	100,0	100,0	100,0
2.1	od NFZ	87,9	92,8	91,1	87,5	89,8	94,7	83,4	89,1	94,7	86,2	85,6	93,2	
2.2	od Ministerstwa Zdrowia	0,3	0,5	0,0	0,0	0,0	0,0	0,0	0,0	0,0	0,0	0,0	0,0	
2.3	pozostałe	11,8	6,8	8,9	12,5	10,2	5,3	16,5	10,9	5,3	13,7	14,3	6,8	
3	Inwestycje krótkoterminowe	100,0	100,0	100,0	100,0	100,0	100,0	100,0	100,0	100,0	100,0	100,0	100,0	100,0
3.1	w tym środki pieniężne i inne aktywa pieniężne	99,8	100,0	100,7	99,4	56,8	97,8	99,5	47,3	97,3	99,4	61,1	97,2	
4	Zobowiązania i rezerwy na zobowiązania	100,0	100,0	100,0	100,0	100,0	100,0	100,0	100,0	100,0	100,0	100,0	100,0	100,0
4.1	rezerwy na zobowiązania	7,9	10,2	3,1	11,1	16,4	4,0	11,1	11,1	5,8	10,4	7,6	6,1	
4.2	zobowiązania długoterminowe	3,8	10,9	39,0	8,5	11,2	55,4	9,7	11,0	53,1	9,3	13,6	48,6	
4.3	zobowiązania krótkoterminowe	31,5	43,1	38,0	30,6	40,3	25,4	34,1	36,3	28,8	32,6	28,8	31,5	
4.4	rozliczenia międzyokresowe	56,8	35,8	20,0	49,9	32,1	15,2	45,1	41,5	12,2	47,7	49,9	13,8	
5	Zobowiązania ogółem	100,0	100,0	100,0	100,0	100,0	100,0	100,0	100,0	100,0	100,0	100,0	100,0	100,0
5.1	zobowiązania długoterminowe	10,8	20,2	50,6	21,7	21,8	68,5	22,2	23,3	64,9	22,2	32,1	60,6	
5.2	zobowiązania krótkoterminowe	89,2	79,8	49,4	78,3	78,2	31,5	77,8	76,7	35,1	77,8	67,9	39,4	
6	Zobowiązania długoterminowe	100,0	100,0	100,0	100,0	100,0	100,0	100,0	100,0	100,0	100,0	100,0	100,0	100,0
6.1	w tym kredyty i pożyczki	93,0	68,3	80,1	80,5	60,4	67,2	85,4	67,1	74,0	88,7	87,0	74,5	
7	Zobowiązania krótkoterminowe	100,0	100,0	100,0	100,0	100,0	100,0	100,0	100,0	100,0	100,0	100,0	100,0	100,0
7.1	zobowiązania z tytułu kredytów i pożyczek	2,2	1,9	20,8	2,0	10,3	18,6	4,0	8,9	17,5	13,8	16,2	24,2	
7.2	zobowiązania z tytułu wynagrodzeń	9,3	11,2	2,9	8,3	11,8	3,2	7,4	12,0	2,5	6,7	10,1	2,3	
7.3	zobowiązania z tyt. podatków, cel, ubezpieczeń i innych świadczeń	14,4	15,9	5,6	14,3	16,3	5,5	11,6	17,4	4,0	10,5	14,6	4,0	
7.4	zobowiązania z tytułu dostaw i usług	66,0	57,6	45,3	66,5	47,7	42,7	70,4	47,3	47,5	62,6	48,9	48,2	
7.5	pozostałe zobowiązania krótkoterminowe	8,1	13,4	25,3	8,9	13,9	29,9	6,7	14,3	28,4	6,4	10,3	21,4	
8	Zobow. z tyt. podatków, cel, ubezpieczeń i innych świadczeń	100,0	100,0	100,0	100,0	100,0	100,0	100,0	100,0	100,0	100,0	100,0	100,0	100,0
8.1	wobec ZUS	77,9	77,0	76,2	75,3	79,5	68,8	78,6	79,7	72,5	78,7	79,5	66,7	
8.2	wobec Urzędu Skarbowego	19,9	19,4	22,5	19,4	19,7	19,8	20,2	19,2	26,3	18,2	19,9	32,0	
8.3	wobec PFRON	1,1	0,7	0,8	1,0	0,5	1,1	1,2	0,7	1,0	1,1	0,6	0,9	
8.4	pozostałe	1,2	2,9	0,5	4,3	0,2	10,2	0,1	0,5	0,2	2,0	0,0	0,5	
9	Zobowiązania z tytułu dostaw i usług	100,0	100,0	100,0	100,0	100,0	100,0	100,0	100,0	100,0	100,0	100,0	100,0	100,0
9.1	objęte nakazem zapłaty lub wyrokiem	0,0	0,0	0,0	0,0	0,0	0,3	0,0	0,6	0,0	0,0	1,7	0,0	
9.1.	- w tym odsetki	0,0	0,0	0,0	0,00	0,00	0,0	0,00	0,05	0,0	0,00	0,02	0,0	
9.1.	- w tym z tytułu kosztów procesowych	0,0	0,0	0,0	0,00	0,00	0,0	0,00	0,07	0,0	0,00	0,17	0,0	
9.2	objęte egzekucją komorniczą	0,0	0,0	0,0	0,0	0,0	0,0	0,0	0,0	0,0	0,0	0,0	0,0	
9.3	pozostałe	100,0	100,0	100,0	100,0	100,0	99,7	100,0	99,4	100,0	100,0	98,3	100,0	
9.3.	- w tym odsetki	0,1	0,8	1,3	2,2	0,7	3,2	1,0	1,0	1,4	0,3	1,4	1,0	

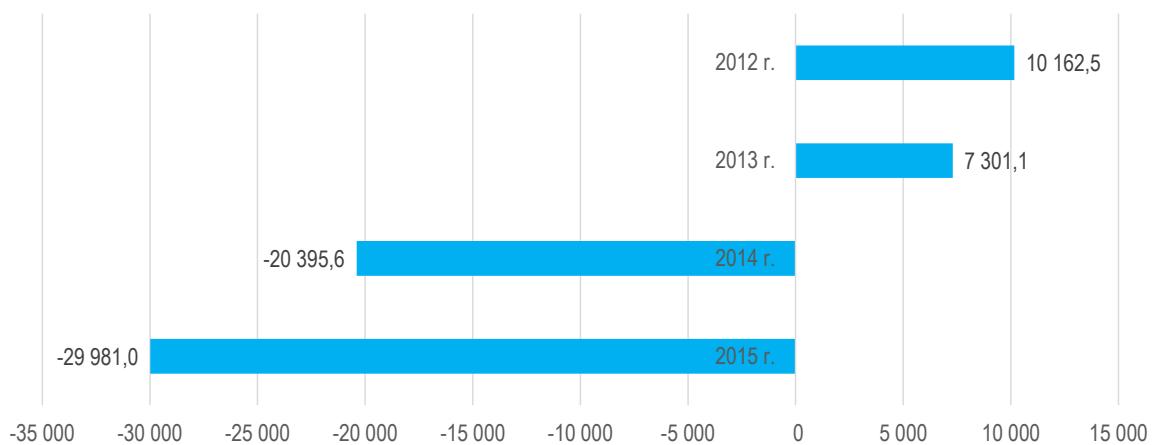
Wyniki finansowe powiększone o koszty amortyzacji SPZOZ utworzonych przez samorząd województwa kujawsko-pomorskiego w latach 2012-2015 - w tys. zł



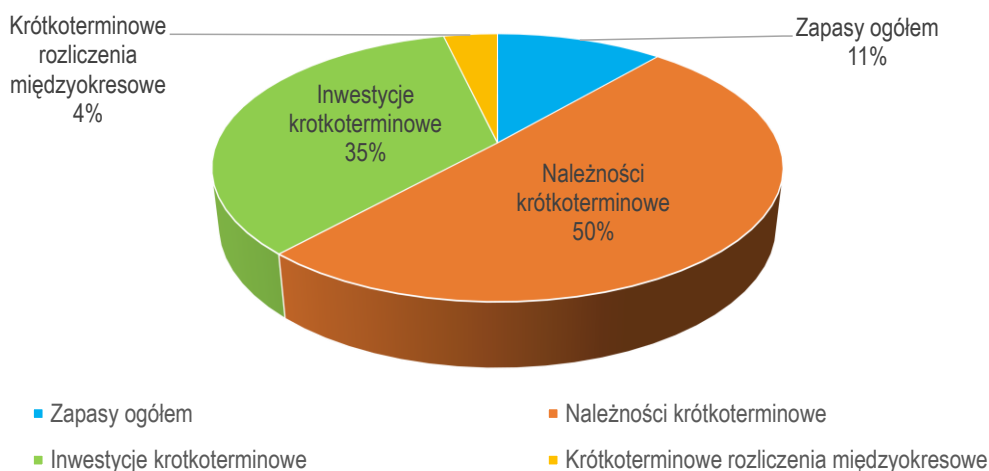
Wyniki finansowe powiększone o koszty amortyzacji SPZOZ utworzonych przez samorząd powiatowy w województwie kujawsko-pomorskim w latach 2012-2015 - w tys. zł



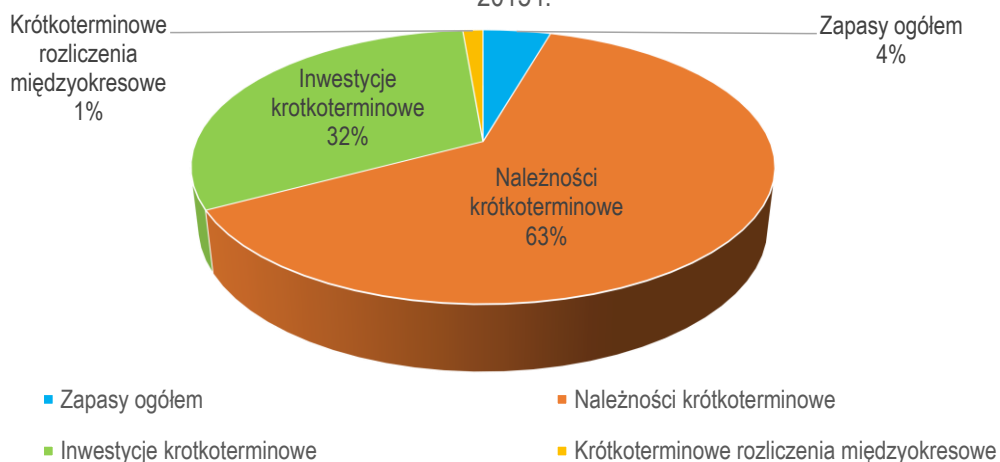
Wyniki finansowe powiększone o koszty amortyzacji SPZOZ utworzonych przez samorząd gminny w województwie kujawsko-pomorskim w latach 2012-2015 - w tys. zł



Struktura procentowa aktywów obrotowych SPZOZ utworzonych przez samorząd województwa kujawsko-pomorskiego - stan na koniec 2015 r.



Struktura procentowa aktywów obrotowych SPZOZ utworzonych przez samorząd powiatowy województwa kujawsko-pomorskiego - stan na koniec 2015 r.



Struktura procentowa aktywów obrotowych SPZOZ utworzonych przez samorząd gminy województwa kujawsko-pomorskiego - stan na koniec 2015 r.

