

Kujawsko-Pomorski Urząd Wojewódzki w Bydgoszczy
Wydział Zdrowia – Kujawsko-Pomorskie Centrum Zdrowia Publicznego

Zobowiązania

**samodzielnych publicznych zakładów opieki zdrowotnej
utworzonych przez jednostki samorządu terytorialnego
województwa kujawsko-pomorskiego
według stanów na koniec IV kw. 2008 r. – II kw. 2015 r.**

**na podstawie informacji SPZOZ funkcjonujących
na koniec danego kwartału zbieranych dla potrzeb Ministerstwa Zdrowia**

Bydgoszcz, dnia 08.10.2015 r.

Wykaz SPZOZ utworzonych przez jednostki samorządu terytorialnego województwa kujawsko-pomorskiego prowadzących działalność w okresie IV kw. 2008 r. - II kw. 2015 r. (według stanu na koniec danego kwartału)

Lp.	Nazwa samodzielnego publicznego zakładu opieki zdrowotnej	Podmiot tworzący	Nr księgi rejestrowej	Prowadzący działalność według stanu na koniec:							
				IV kw. 2008 r.	IV kw. 2009 r.	IV kw. 2010 r.	IV kw. 2011 r.	IV kw. 2012 r.	IV kw. 2013 r.	IV kw. 2014 r.	II kw. 2015 r.
1	2	3	4	5	6	7	8	9	10	11	12
SPZOZ z oddziałami szpitalnymi (Lp. 1-23)											
1	Centrum Onkologii im. prof. F. Łukaszczyka w Bydgoszczy	województwo	0000002259	TAK	TAK	TAK	TAK	TAK	TAK	TAK	TAK
2	Wojewódzki Szpital Dziecięcy im. J. Brudzińskiego w Bydgoszczy	województwo	0000002215	TAK	TAK	TAK	TAK	TAK	TAK	TAK	TAK
3	Kujawsko-Pomorskie Centrum Pulmonologii w Bydgoszczy	województwo	0000002240	TAK	TAK	TAK	TAK	TAK	TAK	TAK	TAK
4	Wojewódzki Szpital Obserwacyjno-Zakaźny im. T. Browicza w Bydgoszczy	województwo	0000002256	TAK	TAK	TAK	TAK	TAK	TAK	TAK	TAK
5	Wojewódzki Szpital Zespolony im. L. Rydygiera w Toruniu	województwo	0000002403	TAK	TAK	TAK	TAK	TAK	TAK	TAK	TAK
6	Wojewódzki Szpital Obserwacyjno-Zakaźny w Toruniu	województwo	0000002394	TAK	TAK	TAK	TAK	TAK	NIE	NIE	NIE
7	Wojewódzki Ośrodek Lecznictwa Psychiatrycznego w Toruniu	województwo	0000002405	TAK	TAK	TAK	TAK	TAK	NIE	NIE	NIE
8	Szpital Wojewódzki we Włocławku	województwo	0000002462	TAK	TAK	TAK	TAK	TAK	NIE	NIE	NIE
9	Wojewódzki Szpital Specjalistyczny im. błogosławionego ks. J. Popieluszki we Włocławku	województwo	0000155388	NIE	NIE	NIE	NIE	NIE	TAK	TAK	TAK
10	Wojewódzki Szpital dla Nerwowo i Psychicznie Chorych im. dr J. Bednarza w Świeciu	województwo	0000002253	TAK	TAK	TAK	TAK	TAK	TAK	TAK	TAK
11	Wojewódzki Ośrodek Terapii Uzależnień i Współuzależnienia w Toruniu	województwo	0000002296	TAK	TAK	TAK	TAK	TAK	TAK	TAK	TAK
12	Wojewódzki Szpital Dziecięcy w Toruniu	województwo	04-00214*	TAK	TAK	NIE	NIE	NIE	NIE	NIE	NIE
13	Zespół Opieki Zdrowotnej w Chełmnie	powiat chełmiński	0000002391	TAK	TAK	TAK	TAK	TAK	TAK	TAK	TAK
14	Szpital Wielospecjalistyczny im. Ludwika Błażka w Inowrocławiu	powiat inowrocławski	0000002232	TAK	TAK	TAK	TAK	TAK	TAK	TAK	TAK
15	Samodzielny Publiczny Zakład Opieki Zdrowotnej w Mogilnie	powiat mogileński	0000002225	TAK	TAK	TAK	TAK	TAK	TAK	TAK	TAK
16	Samodzielny Publiczny Zakład Opieki Zdrowotnej w Radziejowie	powiat radziejowski	0000002447	TAK	TAK	TAK	TAK	TAK	TAK	TAK	TAK
17	Samodzielny Publiczny Zakład Opieki Zdrowotnej w Rypinie	powiat rypiński	0000002449	TAK	TAK	TAK	TAK	TAK	TAK	TAK	TAK
18	Samodzielny Publiczny Zakład Opieki Zdrowotnej w Brodnicy	powiat brodnicki	0000002388	NIE	NIE	NIE	NIE	NIE	TAK	TAK	TAK
19	Samodzielny Publiczny Zakład Opieki Zdrowotnej w Lipnie	powiat lipnowski	04-00272*	TAK	NIE	NIE	NIE	NIE	NIE	NIE	NIE
20	Wielospecjalistyczny Szpital Miejski im dr. E. Warmińskiego w Bydgoszczy	miasto Bydgoszcz	0000002247	TAK	TAK	TAK	TAK	TAK	TAK	TAK	TAK
21	Regionalny Szpital Specjalistyczny im dr. W. Biegańskiego w Grudziądzu	miasto Grudziądz	0000002428	TAK	TAK	TAK	TAK	TAK	TAK	TAK	TAK
22	Specjalistyczny Szpital Miejski im. M. Kopernika w Toruniu	miasto Toruń	0000002435	TAK	TAK	TAK	TAK	TAK	TAK	TAK	TAK
23	Samodzielny Publiczny Zakład Opieki Zdrowotnej im. Macieja z Miechowa w Łasinie	gmina Łasin	0000002417	TAK	TAK	TAK	TAK	TAK	TAK	TAK	TAK
LICZBA				21	20	19	19	19	18	18	18
SPZOZ pozostałe (Lp. 24-100)											
24	Sanatorium Uzdrawiskowe "Przy Tężni" im. dr J. Krzywińskiego w Inowrocławiu	województwo	0000002294	TAK	TAK	TAK	TAK	TAK	TAK	TAK	TAK
25	Wojewódzka Stacja Pogotowia Ratunkowego w Bydgoszczy	województwo	0000002265	TAK	TAK	TAK	TAK	TAK	TAK	TAK	TAK
26	Wojewódzka Stacja Pogotowia Ratunkowego w Toruniu	województwo	0000002390	TAK	TAK	TAK	TAK	TAK	NIE	NIE	NIE
27	Stacja Pogotowia Ratunkowego we Włocławku	województwo	0000002450	TAK	TAK	TAK	TAK	TAK	NIE	NIE	NIE
28	Wojewódzki Ośrodek Medycyny Pracy w Bydgoszczy	województwo	0000002249	TAK	TAK	TAK	TAK	TAK	TAK	TAK	TAK
29	Wojewódzki Ośrodek Medycyny Pracy w Toruniu	województwo	0000002393	TAK	TAK	TAK	TAK	TAK	TAK	TAK	TAK
30	Wojewódzki Ośrodek Medycyny Pracy we Włocławku	województwo	0000002483	TAK	TAK	TAK	TAK	TAK	TAK	TAK	TAK
31	Wojewódzka Przychodnia Dermatologiczna w Bydgoszczy	województwo	0000002231	TAK	TAK	TAK	TAK	TAK	TAK	NIE	NIE
32	Wojewódzka Przychodnia Sportowo-Lekarska w Bydgoszczy	województwo	0000002245	TAK	TAK	TAK	TAK	TAK	NIE	NIE	NIE
33	Wojewódzkie Centrum Reumatologii i Rehabilitacji w Bydgoszczy	województwo	0000002257	TAK	TAK	TAK	TAK	TAK	TAK	NIE	NIE
34	Bydgoskie Centrum Diabetologii i Endokrynologii w Bydgoszczy	województwo	0000002271	TAK	TAK	TAK	TAK	TAK	TAK	NIE	NIE
35	Wojewódzka Przychodnia Zdrowia Psychicznego w Bydgoszczy	województwo	0000002264	TAK	TAK	TAK	TAK	TAK	TAK	TAK	TAK
36	Wojewódzka Przychodnia Stomatologiczna w Bydgoszczy	województwo	0000002274	TAK	TAK	TAK	TAK	TAK	NIE	NIE	NIE
37	Samodzielny Publiczny Zakład Opieki Zdrowotnej Obwód Lecznictwa w Bydgoszczy	województwo	0000002296	TAK	TAK	TAK	NIE	NIE	NIE	NIE	NIE
38	Regionalny Zespół Opieki Paliatywnej "Dom Sue Ryder" w Bydgoszczy	województwo	04-00456*	TAK	TAK	NIE	NIE	NIE	NIE	NIE	NIE
39	Przychodnia Specjalistyczna "OLK-MED" w Toruniu	województwo	0000002415	TAK	TAK	TAK	TAK	TAK	NIE	NIE	NIE
40	Samodzielne Wojewódzkie Centrum Stomatologii w Toruniu	województwo	04-00224*	TAK	TAK	NIE	NIE	NIE	NIE	NIE	NIE
41	Samodzielny Publiczny Zakład Leczniczo-Opiekuńczy w Raciążku	powiat aleksandrowski	0000002452	TAK	TAK	TAK	TAK	TAK	TAK	TAK	TAK
42	Samodzielny Publiczny Zakład Opieki Zdrowotnej w Wąbrzeźnie	powiat wąbrzeski	0000002395	TAK	TAK	TAK	TAK	TAK	TAK	TAK	TAK
43	Samodzielny Publiczny Zespół Przychodni Specjalistycznych we Włocławku	powiat włocławski	0000002453	TAK	TAK	TAK	TAK	TAK	TAK	TAK	TAK
44	Samodzielny Publiczny Zakład Opieki Zdrowotnej w Nakle n/Notecią	powiat nakielski	04-00041*	TAK	NIE	NIE	NIE	NIE	NIE	NIE	NIE
45	Samodzielny Publiczny Zakład Opieki Zdrowotnej w Żninie	powiat żniński	04-00174*	TAK	NIE	NIE	NIE	NIE	NIE	NIE	NIE
46	Miejski Ośrodek Rehabilitacji Dzieci i Młodzieży w Toruniu	miasto Toruń	04-00222*	TAK	TAK	NIE	NIE	NIE	NIE	NIE	NIE
47	Zakład Pielęgnacyjno-Opiekuńczy im. Ks. J. Popieluszki w Toruniu	miasto Toruń	0000002599	TAK	TAK	TAK	TAK	TAK	TAK	TAK	TAK
48	Miejska Przychodnia Specjalistyczna w Toruniu	miasto Toruń	0000002431	TAK	TAK	TAK	TAK	TAK	TAK	TAK	TAK

Wykaz SPZOZ utworzonych przez jednostki samorządu terytorialnego województwa kujawsko-pomorskiego prowadzących działalność w okresie IV kw. 2008 r. - II kw. 2015 r. (według stanu na koniec danego kwartału) dok.

Lp.	Nazwa samodzielnego publicznego zakładu opieki zdrowotnej	Podmiot tworzący	Nr księgi rejestrowej	Prowadzący działalność według stanu na koniec:							
				IV kw. 2008 r.	IV kw. 2009 r.	IV kw. 2010 r.	IV kw. 2011 r.	IV kw. 2012 r.	IV kw. 2013 r.	IV kw. 2014 r.	II kw. 2015 r.
1	2	3	4	5	6	7	8	9	10	11	12
49	Samodzielny Publiczny Zakład Opieki Zdrowotnej w Barcinie	gmina Barcin	00000002546	TAK	TAK	TAK	TAK	TAK	TAK	TAK	TAK
50	Gminna Przychodnia w Białych Błotach	gmina Białe Błota	00000002254	TAK	TAK	TAK	NIE	NIE	NIE	NIE	NIE
51	Gminna Przychodnia w Bukowcu	gmina Bukowiec	00000002219	TAK	TAK	TAK	TAK	TAK	TAK	TAK	TAK
52	Samodzielny Publiczny Zakład Opieki Zdrowotnej w Cekcynie	gmina Cekcyn	00000002281	TAK	TAK	TAK	TAK	TAK	TAK	TAK	TAK
53	Gminny Zakład Opieki Zdrowotnej w Dąbrowie Biskupiej	gmina Dąbrowa Biskupia	04-00195*	TAK	NIE	NIE	NIE	NIE	NIE	NIE	NIE
54	Gminna Przychodnia w Dąbrowie Chełmińskiej	gmina Dąbrowa Chelm.	00000002282	TAK	TAK	TAK	TAK	TAK	TAK	TAK	TAK
55	Samodzielny Publiczny Zakład Opieki Zdrowotnej w Ciechocinie	gmina Ciechocin	04-00506*	TAK	TAK	NIE	NIE	NIE	NIE	NIE	NIE
56	Samodzielny Publiczny Zakład Opieki Zdrowotnej w Dębowej Łące	gmina Dębowa Łąka	00000002386	TAK	TAK	TAK	TAK	TAK	TAK	TAK	TAK
57	Gminna Przychodnia w Dobrczu	gmina Dobrcz	00000002285	TAK	TAK	TAK	TAK	TAK	TAK	TAK	TAK
58	Samodzielny Publiczny Zakład Opieki Zdrowotnej w Obrowie z siedzibą w Dobrzezewicach	gmina Obrowo	00000002425	TAK	TAK	TAK	TAK	TAK	TAK	TAK	TAK
59	Gminna Przychodnia w Dragaczu z siedzibą w Dolnej Grupie	gmina Dragacz	00000002222	TAK	TAK	TAK	TAK	TAK	TAK	TAK	TAK
60	Gminna Przychodnia w Drzycimiu	gmina Drzycim	04-00036*	TAK	TAK	NIE	NIE	NIE	NIE	NIE	NIE
61	Samodzielny Publiczny Zakład Podstawowej Opieki Zdrowotnej w Gąsawie	gmina Gąsawa	04-00177*	TAK	NIE	NIE	NIE	NIE	NIE	NIE	NIE
62	Samodzielny Publiczny Zakład Opieki Zdrowotnej w Gostycynie	gmina Gostycyn	00000002280	TAK	TAK	TAK	TAK	TAK	TAK	TAK	TAK
63	Zakład Opieki Zdrowotnej Gminy Grudziądz	gmina Grudziądz	00000002484	TAK	TAK	TAK	TAK	TAK	TAK	TAK	TAK
64	Samodzielny Publiczny Zakład Opieki Zdrowotnej w Grucie	gmina Gruta	00000002416	TAK	TAK	TAK	TAK	TAK	TAK	TAK	TAK
65	Samodzielny Publiczny Zakład Opieki Zdrowotnej w Izbycu Kujawskiej	gmina Izbyca Kuj.	00000002588	TAK	TAK	TAK	TAK	TAK	TAK	TAK	TAK
66	Samodzielny Publiczny Zakład Opieki Zdrowotnej w Janowcu Wielkopolskim	gmina Janowiec Wielkopolski	00000002307	TAK	TAK	TAK	TAK	NIE	NIE	NIE	NIE
67	Gminna Przychodnia w Jeżewie	gmina Jeżewo	00000002258	TAK	TAK	TAK	TAK	TAK	TAK	TAK	TAK
68	Samodzielna Publiczna Miejsko-Gminna Przychodnia w Kamieniu Krajeńskim	gmina Kamień Kraj.	00000002322	TAK	TAK	TAK	TAK	TAK	TAK	TAK	TAK
69	Samodzielny Publiczny Zakład Opieki Zdrowotnej w Kęsowie	gmina Kęsowo	00000002315	TAK	TAK	TAK	TAK	TAK	TAK	TAK	TAK
70	Samodzielny Publiczny Zakład Opieki Zdrowotnej w Kijewie Królewskim	gmina Kijewo Król.	00000002434	TAK	TAK	TAK	TAK	TAK	TAK	TAK	TAK
71	Samodzielny Publiczny Zakład Opieki Zdrowotnej w Klótnie	gmina Baruchowo	04-00307*	TAK	NIE	NIE	NIE	NIE	NIE	NIE	NIE
72	Samodzielny Publiczny Zakład Opieki Zdrowotnej w Koronowie	gmina Koronowo	00000002241	TAK	TAK	TAK	TAK	TAK	TAK	TAK	TAK
73	Samodzielny Publiczny Zakład Opieki Zdrowotnej w Kowalewie Pomorskim	gmina Kowalewo Pom.	04-00454*	TAK	NIE	NIE	NIE	NIE	NIE	NIE	NIE
74	Samodzielny Publiczny Zakład Opieki Zdrowotnej Gminy Włocławek z siedzibą w Kruszynie	gmina Włocławek	00000002421	TAK	TAK	TAK	TAK	TAK	TAK	TAK	TAK
75	Samodzielny Gminny Zakład Opieki Zdrowotnej w Książkach	gmina Książki	00000002426	TAK	TAK	TAK	TAK	TAK	TAK	TAK	TAK
76	Gminny Ośrodek Zdrowia w Lisewie	gmina Lisewo	00000002423	TAK	TAK	TAK	TAK	TAK	TAK	TAK	TAK
77	Samodzielny Publiczny Zakład Opieki Zdrowotnej Gminy i Miasta w Lubrańcu	gmina Lubraniec	00000002381	TAK	TAK	TAK	TAK	TAK	TAK	TAK	TAK
78	Samodzielny Publiczny Zakład Opieki Zdrowotnej w Łabiszynie	gmina Łabiszyn	00000002834	TAK	TAK	TAK	TAK	TAK	TAK	TAK	TAK
79	Samodzielny Publiczny Zakład Opieki Zdrowotnej w Łysomicach	gmina Łysomice	00000002647	TAK	TAK	TAK	TAK	TAK	TAK	TAK	TAK
80	Gminna Przychodnia w Nowej Wsi Wielkiej	gmina Nowa Wieś Wielka	00000002235	TAK	TAK	TAK	TAK	TAK	TAK	TAK	TAK
81	Gminna Przychodnia w Nowem	gmina Nowe	00000002267	TAK	TAK	TAK	TAK	TAK	TAK	TAK	TAK
82	Gminna Przychodnia w Osiu	gmina Osie	00000002216	TAK	TAK	TAK	TAK	TAK	TAK	TAK	TAK
83	Gminna Przychodnia w Osielsku	gmina Osielsko	00000002230	TAK	TAK	TAK	TAK	TAK	TAK	TAK	TAK
84	Publiczny Zakład Opieki Zdrowotnej w Papowie Biskupim	gmina Papowo Biskupie	00000002430	TAK	TAK	TAK	TAK	TAK	TAK	TAK	TAK
85	Samodzielny Publiczny Zakład Opieki Zdrowotnej w Płużnicy	gmina Płużnica	00000002406	TAK	TAK	TAK	TAK	TAK	TAK	TAK	TAK
86	Gminny Ośrodek Rehabilitacji w Pruszczu	gmina Pruszcz	00000002328	TAK	TAK	TAK	TAK	TAK	TAK	TAK	TAK
87	Samodzielny Publiczny Zakład Opieki Zdrowotnej w Radzynie Chełmińskim	gmina Radzyń Chełmiński	00000002437	TAK	TAK	TAK	TAK	TAK	TAK	TAK	TAK
88	Gminny Ośrodek Zdrowia w Rogóźnie	gmina Rogóżno	00000002408	TAK	TAK	TAK	TAK	TAK	TAK	TAK	TAK
89	Gminna Przychodnia w Sadkach	gmina Sadki	00000002291	TAK	TAK	TAK	TAK	TAK	TAK	NIE	NIE
90	Miejsko-Gminna Przychodnia Zdrowia w Solcu Kujawskim	gmina Solec Kujawski	00000002233	TAK	TAK	TAK	TAK	TAK	TAK	NIE	NIE
91	Gminny Ośrodek Zdrowia w Stolnie	gmina Stolno	00000002418	TAK	TAK	TAK	TAK	TAK	TAK	TAK	TAK
92	Samodzielny Publiczny Zakład Opieki Zdrowotnej w Śliwicach	gmina Śliwice	00000002302	TAK	TAK	TAK	TAK	TAK	TAK	TAK	TAK
93	Miejsko-Gminna Przychodnia w Świeciu	gmina Świecie	00000002330	TAK	TAK	TAK	TAK	TAK	TAK	TAK	TAK
94	Gminny Zakład Opieki Zdrowotnej w Świeciu n/Osą	gmina Świecie n/Osą	00000002422	TAK	TAK	TAK	TAK	TAK	TAK	TAK	TAK
95	Gminny Ośrodek Zdrowia w Unisławiu	gmina Unisław	00000002427	TAK	TAK	TAK	TAK	TAK	TAK	TAK	TAK
96	Gminna Przychodnia w Warlubiu	gmina Warlubie	00000002248	TAK	TAK	TAK	TAK	TAK	TAK	TAK	TAK
97	Gminny Ośrodek Zdrowia w Wielkiej Nieszawce	gmina Wielka Nieszawka	00000002401	TAK	TAK	TAK	TAK	TAK	TAK	TAK	TAK
98	Samodzielny Publiczny Zakład Opieki Zdrowotnej we Wrockach	gmina Golub-Dobrzyń	00000002686	TAK	TAK	TAK	TAK	TAK	TAK	TAK	TAK
99	Samodzielny Publiczny Ośrodek Zdrowia w Żelgnie	gmina Chelmża	00000002429	TAK	TAK	TAK	TAK	TAK	TAK	TAK	TAK
100	Gminna Przychodnia w Złotnikach Kujawskich	gmina Złotniki Kujawskie	00000002773	TAK	TAK	TAK	TAK	TAK	TAK	TAK	TAK
LICZBA				77	71	66	64	63	58	53	53

* Stary numer księgi rejestrowej

Zmiany organizacyjne polegające na łączeniu lub dzieleniu samodzielnych publicznych zakładów opieki zdrowotnej utworzonych przez jednostki samorządu terytorialnego województwa kujawsko-pomorskiego w okresie 2008 r. - I półrocze 2015 r. - według stanu na koniec danego okresu

2008 r.	2009 r.	2010 r.	2011 r.	2012 r.	2013 r.	2014 r.	I półrocze 2015 r.
Wojewódzki Szpital Zespolony im. L. Rydygiera w Toruniu		Wojewódzki Szpital Zespolony im. L. Rydygiera w Toruniu			Wojewódzki Szpital Zespolony im. L. Rydygiera w Toruniu		
Wojewódzki Szpital Dziecięcy w Toruniu							
Samodzielne Wojewódzkie Centrum Stomatologii w Toruniu							
Wojewódzki Szpital Obserwacyjno-Zakaźny w Toruniu							
Wojewódzki Ośrodek Lecznictwa Psychiatrycznego w Toruniu							
Wojewódzka Stacja Pogotowia Ratunkowego w Toruniu							
Szpital Wojewódzki we Włocławku					Wojewódzki Szpital Specjalistyczny im. błogosławionego ks. J. Popiełuszki we Włocławku		
Stacja Pogotowia Ratunkowego we Włocławku							
					Regionalny Szpital Specjalistyczny im. dr. W. Biegańskiego w Grudziądzu Samodzielny Publiczny Zakład Opieki Zdrowotnej w Brodnicy		
Regionalny Szpital Specjalistyczny im. dr. W. Biegańskiego w Grudziądzu							
Miejska Przychodnia Specjalistyczna w Toruniu		Miejska Przychodnia Specjalistyczna w Toruniu					
Miejski Ośrodek Rehabilitacji Dzieci i Młodzieży w Toruniu							
Wojewódzki Szpital Dziecięcy im. J. Brudzińskiego w Bydgoszczy					Wojewódzki Szpital Dziecięcy im. J. Brudzińskiego w Bydgoszczy		
Wojewódzka Przychodnia Stomatologiczna w Bydgoszczy							
Wojewódzki Szpital Obserwacyjno-Zakaźny im. T. Browicza w Bydgoszczy						Wojewódzki Szpital Obserwacyjno-Zakaźny im. T. Browicza w Bydgoszczy	
Wojewódzka Przychodnia Dermatologiczna w Bydgoszczy							

Rok 2010

- Wojewódzki Szpital Dziecięcy w Toruniu oraz Samodzielne Wojewódzkie Centrum Stomatologii w Toruniu zostały włączone do Wojewódzkiego Szpitala Zespolonego im. Ludwika Rydygiera w Toruniu,
- Miejski Ośrodek Rehabilitacji Dzieci i Młodzieży w Toruniu włączony został do Miejskiej Przychodni Specjalistycznej w Toruniu,

Rok 2013

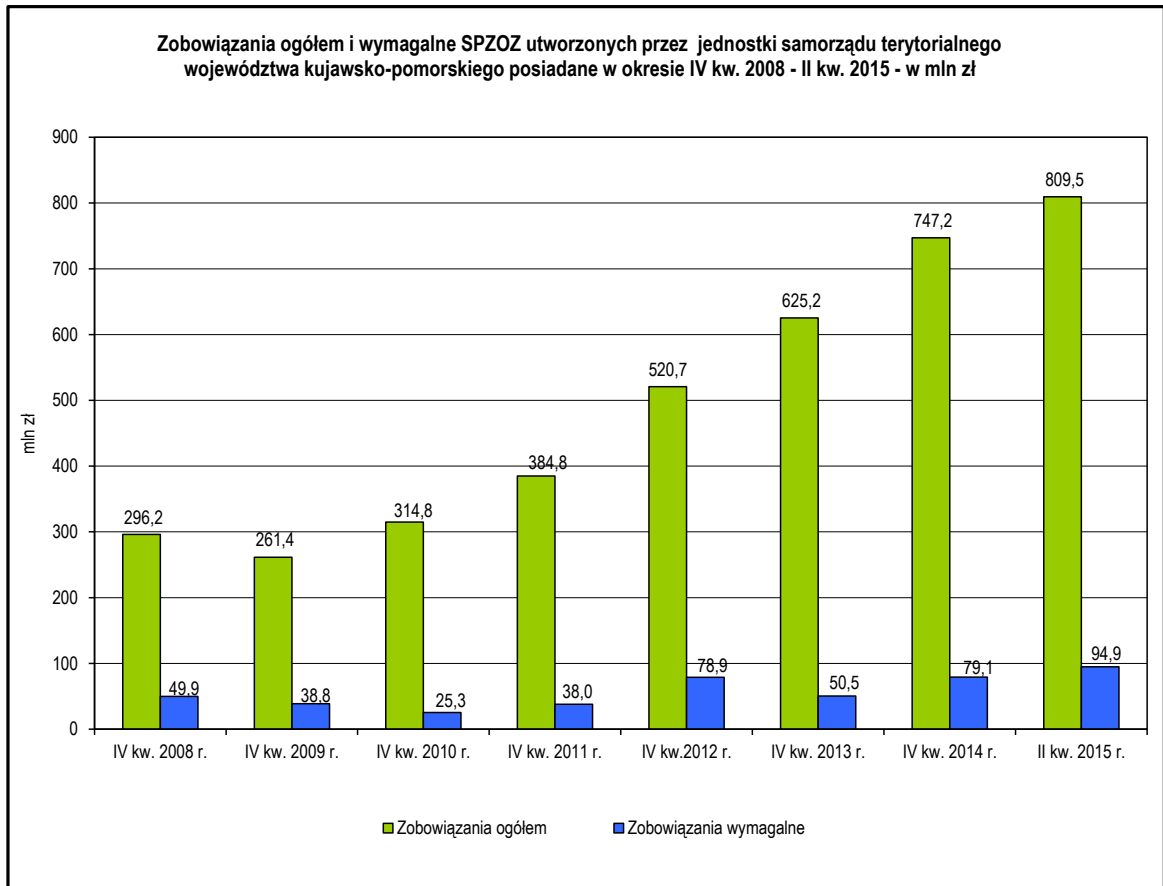
- Wojewódzki Szpital Obserwacyjno-Zakaźny w Toruniu, Wojewódzki Ośrodek Lecznictwa Psychiatrycznego w Toruniu oraz Wojewódzka Stacja Pogotowia Ratunkowego w Toruniu włączone zostały do Wojewódzkiego Szpitala Zespolonego im. Ludwika Rydygiera w Toruniu,
- Zlikwidowano Szpital Wojewódzki we Włocławku oraz Stację Pogotowia Ratunkowego we Włocławku, a na ich bazie utworzono Wojewódzki Szpital Specjalistyczny im. błogosławionego księdza Jerzego Popiełuszki we Włocławku,
- Na mocy decyzji władz miasta Grudziądza oraz powiatu brodnickiego przestała obowiązywać umowa z 2006 r. włączająca Samodzielny Publiczny Zakład Opieki Zdrowotnej w Brodnicy do Regionalnego Szpitala Specjalistycznego im. dr. Władysława Biegańskiego w Grudziądzu, w wyniku czego SPZOZ w Brodnicy ponownie stał się samodzielną jednostką,
- Wojewódzka Przychodnia Stomatologiczna w Bydgoszczy włączona została do Wojewódzkiego Szpitala Dziecięcego im. J. Brudzińskiego w Bydgoszczy

Rok 2014

- Wojewódzka Przychodnia Dermatologiczna w Bydgoszczy włączona została do Wojewódzkiego Szpitala Obserwacyjno-Zakaźnego im. Tadeusza Browicza w Bydgoszczy.

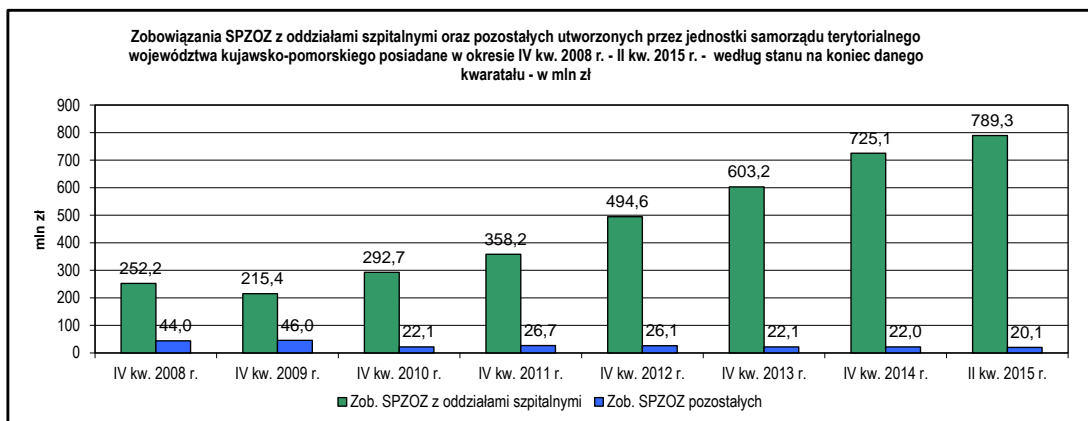
Dynamika zobowiązań ogółem i wymagalnych SPZOZ utworzonych przez jednostki samorządu terytorialnego województwa kujawsko-pomorskiego posiadanych w okresie IV kw. 2008 r. - II kw. 2015 r. - na podstawie informacji SPZOZ funkcjonujących na koniec danego kwartału

Wyszczególnienie kwartałów	Liczba SPZOZ według stanu na koniec danego kwartału	Zobowiązania ogółem stan na koniec kwartału		Zobowiązania wymagalne stan na koniec kwartału	
		wartość w tys. zł	dynamika (kwartał poprzedni = 100%)	wartość w tys. zł	dynamika (kwartał poprzedni = 100%)
1	2	3	4	5	6
IV kw. 2008 r.	98	296 196,1	-	49 910,7	-
IV kw. 2009 r.	92	261 388,0	107,0	38 811,5	95,9
IV kw. 2010 r.	85	314 828,5	102,3	25 343,9	72,4
IV kw. 2011 r.	83	384 830,5	108,4	37 956,6	56,6
IV kw. 2012 r.	82	520 744,4	104,7	78 870,6	98,4
IV kw. 2013 r.	76	625 244,6	102,8	50 516,1	90,0
IV kw. 2014 r.	71	747 182,2	102,9	79 097,7	118,7
II kw. 2015 r.	71	809 450,5	104,9	94 862,5	112,8



Zobowiązania ogółem i wymagalne SPZOZ utworzonych przez jednostki samorządu terytorialnego województwa kujawsko-pomorskiego posiadane w okresie IV kw. 2008 r. - II kw. 2015 r. - na podstawie informacji SPZOZ funkcjonujących na koniec danego kwartału

Wyszczególnienie	Zobowiązania SPZOZ według stanu na koniec																							
	IV kw. 2008 r.			IV kw. 2009 r.			IV kw. 2010 r.			IV kw. 2011 r.			IV kw. 2012 r.			IV kw. 2013 r.			IV kw. 2014 r.			II kw. 2015 r.		
	ogółem	w tym wymagalne		ogółem	w tym wymagalne		ogółem	w tym wymagalne		ogółem	w tym wymagalne		ogółem	w tym wymagalne		ogółem	w tym wymagalne		ogółem	w tym wymagalne		ogółem	w tym wymagalne	
	w tys. zł	%		w tys. zł	%		w tys. zł	%		w tys. zł	%		w tys. zł	%		w tys. zł	%		w tys. zł	%		w tys. zł	%	
1	3	4	5	6	7	8	9	10	11	12	13	14	15	16	17	18	19	20	21	22	23	24	25	26
SPZOZ utworzone przez samorząd województwa	96 576,6	12 538,6	13,0	100 276,5	7 000,9	7,0	94 145,2	12 045,1	12,8	96 861,8	14 055,2	14,5	111 057,1	17 559,9	15,8	132 082,6	15 775,2	11,9	156 535,7	26 699,5	17,1	186 432,4	26 861,4	14,4
SPZOZ z oddziałami szpitalnymi	83 561,6	11 436,8	13,7	83 669,1	5 850,0	7,0	82 709,6	10 719,3	13,0	80 481,6	13 495,7	16,8	95 207,8	17 093,9	18,0	120 431,8	15 775,2	13,1	144 785,9	26 699,5	18,4	176 049,1	26 861,4	15,3
SPZOZ pozostałe	13 015,1	1 101,8	8,5	16 607,4	1 151,0	6,9	11 435,6	1 325,8	11,6	16 380,1	559,5	3,4	15 849,2	466,1	2,9	11 650,8	0,0	0,0	11 749,7	0,0	0,0	10 383,3	0,0	0,0
SPZOZ utworzone przez samorząd powiatowy	108 277,4	22 275,8	20,6	48 397,9	18 524,8	38,3	36 288,2	1 857,6	5,1	34 832,1	4 957,6	14,2	42 625,1	7 852,6	18,4	46 402,7	5 420,8	11,7	44 329,0	3 083,1	7,0	57 313,8	3 490,2	6,1
SPZOZ z oddziałami szpitalnymi	82 861,5	3 951,5	4,8	24 919,4	1 377,4	5,5	30 925,1	1 857,6	6,0	29 885,0	4 957,6	16,6	37 637,6	7 852,6	20,9	41 146,7	5 420,8	13,2	39 251,7	3 083,1	7,9	52 684,5	3 490,2	6,6
SPZOZ pozostałe	25 415,9	18 324,4	72,1	23 478,4	17 147,3	73,0	5 363,2	0,0	0,0	4 947,1	0,0	0,0	4 987,6	0,0	0,0	5 255,9	0,0	0,0	5 077,4	0,0	0,0	4 629,2	0,0	0,0
SPZOZ utworzone przez samorząd gminny (w tym miasta na prawach powiatu)	91 342,1	15 096,3	16,5	112 713,7	13 285,8	11,8	184 395,0	11 441,2	6,2	253 136,6	18 943,9	7,5	367 062,1	53 458,0	14,6	446 759,4	29 320,1	6,6	546 263,6	49 315,2	9,0	565 704,3	64 510,9	11,4
SPZOZ z oddziałami szpitalnymi	85 757,4	15 096,3	17,6	106 773,4	13 271,0	12,4	179 045,9	11 440,0	6,4	247 800,0	18 943,9	7,6	361 795,2	53 457,7	14,8	441 602,4	29 320,1	6,6	541 104,2	49 314,2	9,1	560 596,0	64 510,9	11,5
SPZOZ pozostałe	5 584,6	0,0	0,0	5 940,3	14,8	0,2	5 349,1	1,2	0,0	5 336,5	0,0	0,0	5 266,9	0,3	0,0	5 156,9	0,0	0,0	5 159,4	1,0	0,0	5 108,4	0,0	0,0
RAZEM SPZOZ utworzone przez jednostki samorządu terytorialnego	296 196,1	49 910,7	16,9	261 388,0	38 811,5	14,8	314 828,5	25 343,9	8,1	384 830,5	37 956,6	9,9	520 744,4	78 870,6	15,1	625 244,6	50 516,1	8,1	747 128,2	79 097,7	10,6	809 450,5	94 862,5	11,7
SPZOZ z oddziałami szpitalnymi	252 180,5	30 484,5	12,1	215 361,9	20 498,3	9,5	292 680,5	24 016,9	8,2	358 166,6	37 397,1	10,4	494 640,6	78 404,2	15,9	603 181,0	50 516,1	8,4	725 141,8	79 096,7	10,9	789 329,6	94 862,5	12,0
SPZOZ pozostałe	44 015,6	19 426,2	44,1	46 026,1	18 313,1	39,8	22 147,9	1 327,0	6,0	26 663,8	559,5	2,1	26 103,7	466,4	1,8	22 063,6	0,0	0,0	21 986,5	1,0	0,0	20 120,9	0,0	0,0

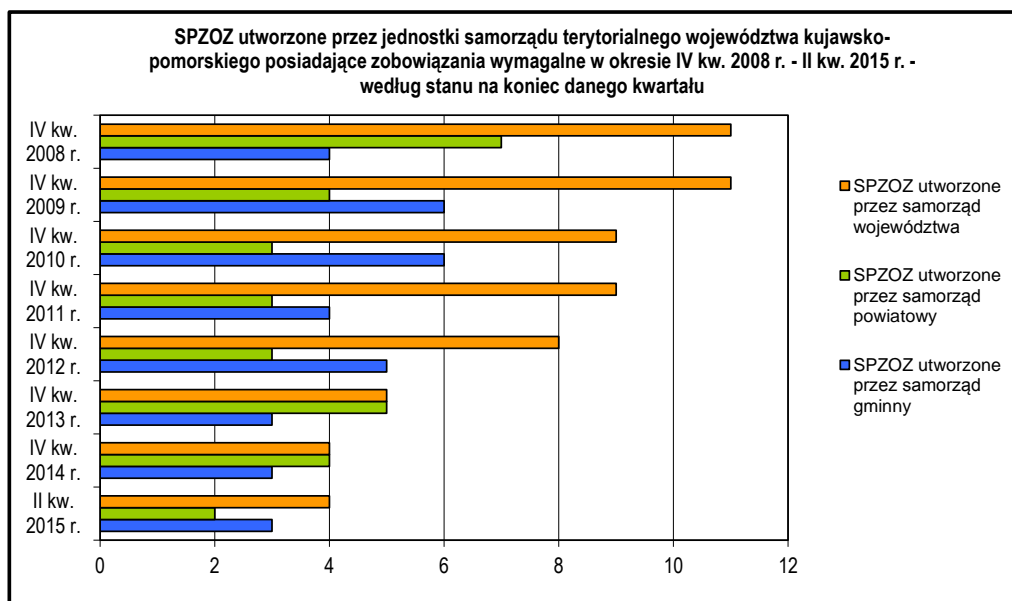


Dynamika zobowiązań SPZOZ utworzonych przez jednostki samorządu terytorialnego województwa kujawsko-pomorskiego posiadanych w okresie IV kw. 2008 r. - II kw. 2015 r. - na podstawie informacji SPZOZ funkcjonujących na koniec danego kwartału

Wyszczególnienie	Wzrost lub spadek zobowiązań ogółem porównanie stanów na koniec kwartałów														Wzrost lub spadek zobowiązań wymagalnych porównanie stanów na koniec kwartałów													
	IV kw. 2009 r. do IV kw. 2008 r.		IV kw. 2010 r. do IV kw. 2009 r.		IV kw. 2011 r. do IV kw. 2010 r.		VI kw. 2012 r. do IV kw. 2011 r.		IV kw. 2013 r. do IV kw. 2012 r.		IV kw. 2014 r. do IV kw. 2013 r.		II kw. 2015 r. do IV kw. 2014 r.		IV kw. 2009 r. do IV kw. 2008 r.		IV kw. 2010 r. do IV kw. 2009 r.		IV kw. 2011 r. do IV kw. 2010 r.		VI kw. 2012 r. do IV kw. 2011 r.		IV kw. 2013 r. do IV kw. 2012 r.		IV kw. 2014 r. do IV kw. 2013 r.		II kw. 2015 r. do IV kw. 2014 r.	
	różnica w tys. zł	%	różnica w tys. zł	%	różnica w tys. zł	%	różnica w tys. zł	%	różnica w tys. zł	%	różnica w tys. zł	%	różnica w tys. zł	%	różnica w tys. zł	%	różnica w tys. zł	%	różnica w tys. zł	%	różnica w tys. zł	%	różnica w tys. zł	%	różnica w tys. zł	%	różnica w tys. zł	%
1	2	3	4	5	6	7	8	9	10	11	12	13	14	15	16	17	18	19	20	21	22	23	24	25	26	27	28	29
SPZOZ utworzone przez samorząd województwa	3 699,9	3,8	-6 131,2	-6,1	2 716,5	2,9	14 195,3	14,7	21 025,5	18,9	24 453,1	18,5	29 896,7	19,1	-5 537,7	-44,2	5 044,2	72,1	2 010,1	16,7	3 504,7	24,9	-1 784,7	-10,2	10 924,2	69,2	161,9	0,6
SPZOZ z oddziałami szpitalnymi	107,5	0,1	-959,5	-1,1	-2 228,0	-2,7	14 726,2	18,3	25 223,9	26,5	24 354,2	20,2	31 263,1	21,6	-5 586,8	-48,8	4 869,4	83,2	2 776,4	25,9	3 598,2	26,7	-1 318,6	-7,7	10 924,2	69,2	161,9	0,6
SPZOZ pozostałe	3 592,3	27,6	-5 171,8	-31,1	4 944,5	43,2	-530,9	-3,2	-4 198,5	-26,5	99,0	0,8	-1 366,4	-11,6	49,1	4,5	174,8	15,2	-766,3	-57,8	-93,4	-16,7	-466,1	-100,0	0,0	x	0,0	x
SPZOZ utworzone przez samorząd powiatowy	-59 879,6	-55,3	-12 109,6	-25,0	-1 456,1	-4,0	7 793,0	22,4	3 777,5	8,9	-2 073,6	-4,5	12 984,8	29,3	-3 751,1	-16,8	-16 667,2	-90,0	3 100,0	166,9	2 895,0	58,4	-2 431,7	-31,0	-2 337,8	-43,1	407,1	13,2
SPZOZ z oddziałami szpitalnymi	-57 942,1	-69,9	6 005,6	24,1	-1 040,1	-3,4	7 752,6	25,9	3 509,2	9,3	-1 895,1	-4,6	13 432,9	34,2	-2 574,0	-65,1	480,2	34,9	3 100,0	166,9	2 895,0	58,4	-2 431,7	-31,0	-2 337,8	-43,1	407,1	13,2
SPZOZ pozostałe	-1 937,5	-7,6	-18 115,2	-77,2	-416,0	-7,8	40,4	0,8	268,3	5,4	-178,6	-3,4	-448,1	-8,8	-1 177,0	-6,4	-17 147,3	-100,0	0,0	x	0,0	x	0,0	x	0,0	x	0,0	x
SPZOZ utworzone przez samorząd gminny (w tym miasta na prawach powiatu)	21 371,6	23,4	71 681,3	63,8	68 741,6	37,3	113 925,6	45,0	79 697,2	21,7	99 504,2	22,3	19 440,8	3,6	-1 810,5	-12,0	-1 844,6	-13,9	7 502,7	65,6	34 514,2	182,2	-24 138,0	-45,2	19 995,1	68,2	15 195,7	30,8
SPZOZ z oddziałami szpitalnymi	21 015,9	24,5	72 272,6	67,7	68 754,2	38,4	113 995,2	46,0	79 807,2	22,1	99 501,7	22,5	19 491,8	3,6	-1 825,3	-12,1	-1 831,0	-13,8	7 503,9	65,6	34 513,9	182,2	-24 137,6	-45,2	19 994,1	68,2	15 196,7	30,8
SPZOZ pozostałe	355,7	6,4	-591,2	-10,0	-12,6	-0,2	-69,6	-1,3	-110,0	-2,1	2,5	0,0	-51,0	-1,0	14,8	x	-13,6	-91,7	-1,2	-98,2	0,3	1 427,0	-0,3	-100,0	1,0	x	-1,0	-100,0
RAZEM SPZOZ utworzone przez jednostki samorządu terytorialnego	-34 808,1	-11,8	53 440,4	20,4	70 002,0	22,2	135 913,9	35,3	104 500,2	20,1	121 883,7	19,5	62 322,3	8,3	-11 099,2	-22,2	-13 467,6	-34,7	12 612,7	49,8	40 913,9	107,8	-28 354,4	-36,0	28 581,6	56,6	15 764,7	19,9
SPZOZ z oddziałami szpitalnymi	-36 818,6	-14,6	77 318,6	35,9	65 486,1	22,4	136 474,0	38,1	108 540,3	21,9	121 960,8	20,2	64 187,8	8,9	-9 986,2	-32,8	3 518,5	17,2	13 380,2	55,7	41 007,0	109,7	-27 888,0	-35,6	28 580,6	56,6	15 765,7	19,9
SPZOZ pozostałe	2 010,5	4,6	-23 878,2	-51,9	4 515,9	20,4	-560,1	-2,1	-4 040,1	-15,5	-77,1	-0,3	-1 865,6	-8,5	-1 113,0	-5,7	-16 986,1	-92,8	-767,5	-57,8	-93,1	-16,6	-466,4	-100,0	1,0	x	-1,0	-100,0

Liczba SPZOZ utworzonych przez jednostki samorządu terytorialnego województwa kujawsko-pomorskiego posiadających i nieposiadających zobowiązań wymagalnych w okresie IV kw. 2008 r. - II kw. 2015 r. - na podstawie informacji SPZOZ funkcjonujących na koniec danego kwartału

Wyszczególnienie	Liczba SPZOZ															
	z zobowiązaniami wymagalnymi								bez zobowiązań wymagalnych							
	IV kw. 2008 r.	IV kw. 2009 r.	IV kw. 2010 r.	IV kw. 2011 r.	IV kw. 2012 r.	IV kw. 2013 r.	IV kw. 2014 r.	II kw. 2015 r.	IV kw. 2008 r.	IV kw. 2009 r.	IV kw. 2010 r.	IV kw. 2011 r.	IV kw. 2012 r.	IV kw. 2013 r.	IV kw. 2014 r.	II kw. 2015 r.
1	3	4	5	6	7	8	9	10	11	12	13	14	15	16	16	
SPZOZ utworzone przez samorząd województwa	11	11	9	9	8	5	4	4	17	17	16	15	16	12	10	10
SPZOZ z oddziałami szpitalnymi	8	7	6	6	6	5	4	4	3	4	4	4	4	3	4	4
SPZOZ pozostałe	3	4	3	3	2	-	-	-	14	13	12	11	12	9	6	6
SPZOZ utworzone przez samorząd powiatowy	7	4	3	3	3	5	4	2	4	4	5	5	5	4	5	7
SPZOZ z oddziałami szpitalnymi	4	4	3	3	3	5	4	2	2	1	2	2	2	1	2	4
SPZOZ pozostałe	3	-	-	-	-	-	-	-	2	3	3	3	3	3	3	3
SPZOZ utworzone przez samorząd gminny (w tym miasta na prawach powiatu)	4	6	6	4	5	3	3	3	55	49	46	47	45	47	45	45
SPZOZ z oddziałami szpitalnymi	4	4	4	4	4	3	2	3	-	-	-	-	-	1	2	1
SPZOZ pozostałe	-	2	2	-	1	-	1	-	55	49	46	47	45	46	43	44
RAZEM SPZOZ utworzone przez jednostki samorządu terytorialnego	22	21	18	16	16	13	11	9	76	70	67	67	66	63	60	62
SPZOZ z oddziałami szpitalnymi	16	15	13	13	13	13	10	9	5	5	6	6	6	5	8	9
SPZOZ pozostałe	6	6	5	3	3	-	1	-	71	65	61	61	60	58	52	53



Zobowiązania ogółem i wymagalne (według rodzajów) samodzielnych SPZOZ utworzonych przez jednostki samorządu terytorialnego województwa kujawsko-pomorskiego posiadane w okresie IV kw. 2009 r. - II kw. 2015 r. - na podstawie informacji SPZOZ funkcjonujących na koniec danego kwartału

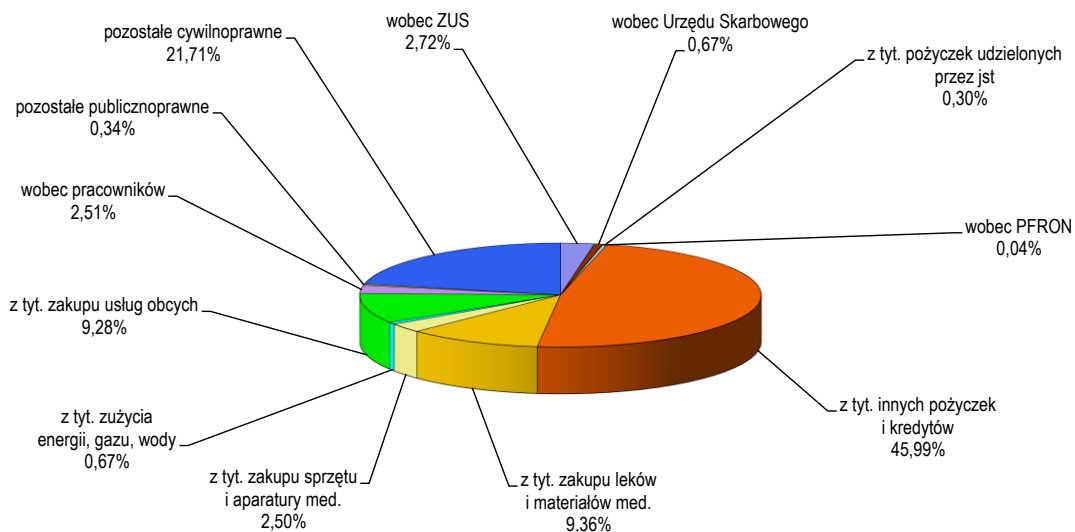
Tytuł zobowiązań	Zobowiązania SPZOZ według stanu na koniec																				
	IV kw. 2009 r.			IV kw. 2010 r.			IV kw. 2011 r.			IV kw. 2012 r.			IV kw. 2013 r.			IV kw. 2014 r.			II kw. 2015 r.		
	ogółem		wymagalne	ogółem		wymagalne	ogółem		wymagalne	ogółem		wymagalne	ogółem		wymagalne	ogółem		wymagalne	ogółem		wymagalne
	w tys. zł	%	w tys. zł	%	w tys. zł	%	w tys. zł	%	w tys. zł	%	w tys. zł	%	w tys. zł	%	w tys. zł	%	w tys. zł	%	w tys. zł	%	
1	2	3	4	5	6	7	8	9	10	11	12	13	14	15	16	17	18	19	20	21	22
Zobowiązania razem	261 388,0	38 811,5	14,8	314 828,5	25 343,9	8,1	384 830,5	37 956,6	9,9	520 744,4	78 870,6	15,1	625 244,6	50 516,1	8,1	747 128,2	79 097,7	10,6	809 450,5	94 862,5	11,7
wobec Zakładu Ubezpieczeń Społecznych	40 958,1	14 956,7	36,5	24 845,5	93,6	0,4	23 148,4	1,1	0,0	23 964,3	0,0	0,0	22 152,2	0,0	0,0	22 280,5	0,0	0,0	21 982,6	0,0	0,0
wobec Urzędu Skarbowego	8 058,9	2 287,4	28,4	6 092,6	0,0	0,0	6 365,6	0,0	0,0	6 421,1	134,3	2,1	6 452,7	0,0	0,0	6 232,5	0,0	0,0	5 408,1	0,0	0,0
wobec PFRON	319,2	0,0	0,0	248,1	0,0	0,0	283,5	0,0	0,0	284,8	0,0	0,0	271,2	0,0	0,0	289,1	0,0	0,0	304,8	0,0	0,0
z tytułu pożyczki restrukturyzacyjnej udzielonej za pośredn. BGK	8 569,2	0,0	0,0	0,0	0,0	x	0,0	0,0	x	0,0	0,0	x	0,0	0,0	x	0,0	0,0	x	0,0	0,0	x
z tytułu pożyczek udzielonych przez jednostki samorz. terytorialnego	4 654,7	702,8	15,1	4 514,3	3 723,5	82,5	3 839,2	3 444,2	89,7	3 493,2	464,9	13,3	3 428,3	0,0	0,0	2 395,0	0,0	0,0	2 395,0	0,0	0,0
z tytułu innych pożyczek i kredytów	33 296,9	0,0	0,0	38 989,8	0,0	0,0	93 286,6	0,0	0,0	205 107,4	0,0	0,0	266 421,4	0,0	0,0	340 338,7	0,0	0,0	389 564,1	0,0	0,0
z tytułu zakupu leków i materiałów medycznych	26 611,2	6 965,4	26,2	33 825,2	10 327,9	30,5	42 243,5	17 106,6	40,5	63 990,9	32 720,2	51,1	52 866,5	28 759,9	54,4	74 809,2	38 848,5	51,9	87 457,0	52 639,0	60,2
z tytułu zakupu sprzętu i aparatury medycznej	12 282,3	2 237,3	18,2	16 865,1	1 053,7	6,2	13 917,8	3 557,0	25,6	24 351,5	8 055,5	33,1	16 381,8	5 225,0	31,9	20 707,0	12 623,8	61,0	22 887,1	15 380,4	67,2
z tytułu zużycia energii, gazu, wody	5 264,1	976,0	18,5	6 674,4	753,5	11,3	9 970,7	3 226,4	32,4	12 771,4	8 257,3	64,7	9 150,9	4 092,9	44,7	7 961,0	3 091,8	38,8	5 493,1	2 311,4	42,1
z tytułu zakupu usług obcych (np. remontowych, transportowych, medycznych...)	47 867,2	7 009,0	14,6	47 395,0	5 647,0	11,9	54 268,7	7 246,5	13,4	53 848,4	10 757,8	20,0	53 421,0	7 282,6	13,6	74 852,8	16 522,6	22,1	75 144,6	11 337,2	15,1
wobec pracowników z tytułu tzw. "ustawy 203"	0,0	0,0	x	171,4	0,0	0,0	0,0	0,0	x	0,0	0,0	x	0,0	0,0	x	x	x	x	x	x	x
wobec pracowników - inne	24 500,9	884,6	3,6	22 928,0	996,6	4,3	22 934,7	1 228,9	5,4	18 715,3	811,0	4,3	18 501,1	329,8	1,8	18 746,6	0,0	0,0	20 279,2	33,0	0,2
pozostałe zobowiązania publicznoprawne	1 116,2	268,9	24,1	543,2	154,7	28,5	723,0	110,1	15,2	390,7	32,9	8,4	205,0	16,5	8,1	54,7	0,0	0,0	2 778,3	16,9	0,6
pozostałe zobowiązania cywilnoprawne	47 889,1	2 523,4	5,3	111 735,9	2 593,5	2,3	113 848,8	2 035,9	1,8	107 405,3	17 636,8	16,4	175 992,4	4 809,5	2,7	178 461,2	8 011,1	4,5	175 756,6	13 144,6	7,5
Rezerwy utworzone na zobowiązania z tyt. "ustawy 203"	237,2	x	x	115,9	x	x	0,0	x	x	0,0	x	x	1 191,0	x	x	x	x	x	x	x	x
Zobowiązania zakładu, przekazane przez wierzycieli pierwotnych innym podmiotom	288,6	x	x	18 128,9	x	x	18 559,5	x	x	21 080,1	x	x	94 057,1	x	x	84 600,3	x	x	76 852,9	x	x

Struktura procentowa zobowiązań (według rodzajów) SPZOZ utworzonych przez jednostki samorządu terytorialnego województwa kujawsko-pomorskiego posiadanych w okresie IV kw. 2009 r. - II kw. 2015 r. - na podstawie informacji SPZOZ funkcjonujących na koniec danego kwartału

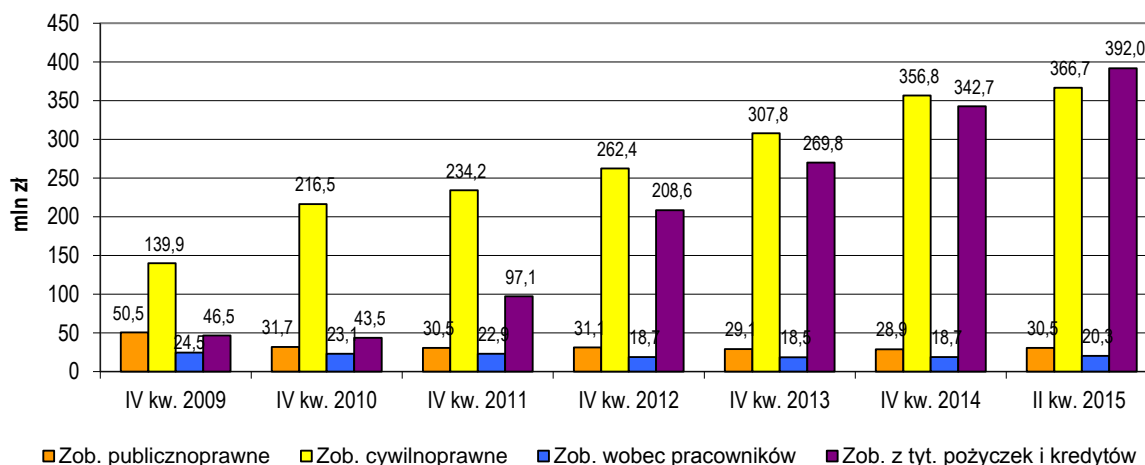
Tytuł zobowiązań	Struktura procentowa													
	zobowiązania ogółem							zobowiązania wymagalne						
	IV kw. 2009 r.	IV kw. 2010 r.	IV kw. 2011 r.	IV kw. 2012 r.	IV kw. 2013 r.	IV kw. 2014 r.	II kw. 2015 r.	IV kw. 2009 r.	IV kw. 2010 r.	IV kw. 2011 r.	IV kw. 2012 r.	IV kw. 2013 r.	IV kw. 2014 r.	II kw. 2015 r.
1	2	3	4	5	6	7	8	9	10	11	12	13	14	15
Zobowiązania razem	100,0	100,0	100,0	100,0	100,0	100,0	100,0	100,0	100,0	100,0	100,0	100,0	100,0	100,0
wobec Zakładu Ubezpieczeń Społecznych	15,7	7,9	6,0	4,6	3,5	3,0	2,7	38,5	0,4	0,0	0,0	0,0	0,0	0,0
wobec Urzędu Skarbowego	3,1	1,9	1,7	1,2	1,0	0,8	0,7	5,9	0,0	0,0	0,2	0,0	0,0	0,0
wobec PFRON	0,1	0,1	0,1	0,1	0,0	0,0	0,0	0,0	0,0	0,0	0,0	0,0	0,0	0,0
z tytułu pożyczki restrukturyzacyjnej udzielonej za pośredn. BGK	3,3	0,0	0,0	0,0	0,0	0,0	0,0	0,0	0,0	0,0	0,0	0,0	0,0	0,0
z tytułu pożyczek udzielonych przez jednostki samorządu terytorialnego	1,8	1,4	1,0	0,7	0,5	0,3	0,3	1,8	14,7	9,1	0,6	0,0	0,0	0,0
z tytułu innych pożyczek i kredytów	12,7	12,4	24,2	39,4	42,6	45,6	48,1	0,0	0,0	0,0	0,0	0,0	0,0	0,0
z tytułu zakupu leków i materiałów medycznych	10,2	10,7	11,0	12,3	8,5	10,0	10,8	17,9	40,8	45,1	41,5	56,9	49,1	55,5
z tytułu zakupu sprzętu i aparatury medycznej	4,7	5,4	3,6	4,7	2,6	2,8	2,8	5,8	4,2	9,4	10,2	10,3	16,0	16,2
z tytułu zużycia energii, gazu, wody	2,0	2,1	2,6	2,5	1,5	1,1	0,7	2,5	3,0	8,5	10,5	8,1	3,9	2,4
z tytułu zakupu usług obcych (np. remontowych, transportowych, medycznych...)	18,3	15,1	14,1	10,3	8,5	10,0	9,3	18,1	22,3	19,1	13,6	14,4	20,9	12,0
wobec pracowników z tytułu tzw. "ustawy 203"	0,0	0,1	0,0	0,0	0,0	x	x	0,0	0,0	0,0	0,0	0,0	x	x
wobec pracowników - inne	9,4	7,3	6,0	3,6	3,0	2,5	2,5	2,3	3,9	3,2	1,0	0,7	0,0	0,0
pozostałe zobowiązania publicznoprawne	0,4	0,2	0,2	0,1	0,0	0,0	0,3	0,7	0,6	0,3	0,0	0,0	0,0	0,0
pozostałe zobowiązania cywilnoprawne	18,3	35,5	29,6	20,6	28,1	23,9	21,7	6,5	10,2	5,4	22,4	9,5	10,1	13,9

z tego:

Struktura procentowa zobowiązań SPZOZ utworzonych przez jednostki samorządu terytorialnego województwa kujawsko-pomorskiego według stanu na koniec II kwartału 2015 r.



Zobowiązania (według rodzajów) SPZOZ utworzonych przez jednostki samorządu terytorialnego województwa kujawsko-pomorskiego posiadane w okresie IV kw. 2009 r. - II kw. 2015 r. - według stanu na koniec danego kwartału - w mln zł



Zob. publicznoprawne (zob. wobec ZUS, Urzędu Skarbowego, PFRON i pozostałe publicznoprawne)

Zob. cywilnoprawne (zob. z tyt. zakupu leków i materiałów medycznych, sprzętu i aparatury medycznej, usług obcych, zużycia energii, gazu, wody i pozostałe cywilnoprawne)

Zob. wobec pracowników (zob. z tyt. tzw. "ustawy 203" i inne)

Zob. z tyt. pożyczek i kredytów (zob. z tyt. pożyczki restrukturyzacyjnej z BGK, pożyczek udzielonych przez jst i innych pożyczek i kredytów)

Dynamika zobowiązań (według rodzajów) SPZOZ utworzonych przez jednostki samorządu terytorialnego województwa kujawsko-pomorskiego posiadanych w okresie IV kw. 2009 r. - II kw. 2015 r. - na podstawie informacji SPZOZ funkcjonujących na koniec danego kwartału (wartości bezwzględne)

Tytuł zobowiązań	Wzrost / spadek zobowiązań w tys. zł												
	IV kw. 2010 r. minus IV kw. 2009 r.		IV kw. 2011 r. minus IV kw. 2010 r.		IV kw. 2012 r. minus IV kw. 2011 r.		IV kw. 2013 r. minus IV kw. 2012 r.		IV kw. 2014 r. minus IV kw. 2013 r.		II kw. 2015 r. minus IV kw. 2014 r.		
	ogółem	wymag.	ogółem	wymag.	ogółem	wymag.	ogółem	wymag.	ogółem	wymag.	ogółem	wymag.	
1	2	3	4	5	6	7	8	9	10	11	12	13	
Zobowiązania razem	53 440,4	-13 467,6	70 002,0	12 612,7	135 913,9	40 913,9	104 500,2	-28 354,4	121 883,7	28 581,6	62 322,3	15 764,7	
z tego:	wobec Zakładu Ubezpieczeń Społecznych	-16 112,6	-14 863,1	-1 697,1	-92,6	815,9	-1,1	-1 812,2	0,0	128,3	0,0	-297,9	0,0
	wobec Urzędu Skarbowego	-1 966,3	-2 287,4	273,0	0,0	55,5	134,3	31,6	-134,3	-220,3	0,0	-824,4	0,0
	wobec PFRON	-71,1	0,0	35,4	0,0	1,3	0,0	-13,5	0,0	17,9	0,0	15,7	0,0
	z tytułu pożyczki restrukturyzacyjnej udzielonej za pośredn. BGK	-8 569,2	0,0	0,0	0,0	0,0	0,0	0,0	0,0	0,0	0,0	0,0	0,0
	z tytułu pożyczek udzielonych przez jednostki samorządu terytorialnego	-140,4	3 020,7	-675,2	-279,3	-346,0	-2 979,3	-64,9	-464,9	-1 033,3	0,0	0,0	0,0
	z tytułu innych pożyczek i kredytów	5 692,9	0,0	54 296,9	0,0	111 820,8	0,0	61 314,0	0,0	73 917,3	0,0	49 225,4	0,0
	z tytułu zakupu leków i materiałów medycznych	7 214,0	3 362,5	8 418,3	6 778,7	21 747,4	15 613,6	-11 124,4	-3 960,3	21 942,7	10 088,5	12 647,8	13 790,5
	z tytułu zakupu sprzętu i aparatury medycznej	4 582,7	-1 183,6	-2 947,2	2 503,3	10 433,7	4 498,5	-7 969,7	-2 830,5	4 325,2	7 398,9	2 180,1	2 756,6
	z tytułu zużycia energii, gazu, wody	1 410,3	-222,5	3 296,3	2 472,9	2 800,7	5 030,9	-3 620,5	-4 164,4	-1 189,9	-1 001,1	-2 467,8	-780,3
	z tytułu zakupu usług obcych (np. remontowych, transportowych, medycznych...)	-472,2	-1 362,1	6 873,7	1 599,5	-420,3	3 511,3	-427,4	-3 475,2	21 431,8	9 240,0	291,8	-5 185,4
	wobec pracowników z tytułu tzw. "ustawy 203"	171,4	0,0	-171,4	0,0	0,0	0,0	0,0	0,0	x	x	x	x
	wobec pracowników - inne	-1 572,9	112,1	6,7	232,3	-4 219,4	-417,9	-214,2	-481,2	245,5	-329,8	1 532,6	33,0
	pozostałe zobowiązania publicznoprawne	-573,0	-114,2	179,8	-44,5	-332,2	-77,2	-185,7	-16,4	-150,3	-16,5	2 723,6	16,9
	pozostałe zobowiązania cywilnoprawne	63 846,8	70,1	2 112,9	-557,6	-6 443,5	15 600,9	68 587,1	-12 827,2	2 468,7	3 201,6	-2 704,5	5 133,4
Rezerwy utworzone na zobowiązania z tyt. "ustawy 203"	-121,3	x	-115,9	x	0,0	x	1 191,0	x	x	x	x	x	
Zobowiązania zakładu, przekazane przez wierzycieli pierwotnych innym podmiotom	17 840,3	x	430,5	x	2 520,6	x	72 977,0	x	-9 456,8	x	-7 747,4	x	

Dynamika zobowiązań (według rodzajów) SPZOZ utworzonych przez jednostki samorządu terytorialnego województwa kujawsko-pomorskiego posiadanych w okresie IV kw. 2009 r. - II kw. 2015 r. - na podstawie informacji SPZOZ funkcjonujących na koniec danego kwartału (procenty)

Tytuł zobowiązań	Dynamika zobowiązań w %												
	IV kw. 2010 r. do IV kw. 2009 r.		IV kw. 2011 r. do IV kw. 2010 r.		IV kw. 2012 r. do IV kw. 2011 r.		IV kw. 2013 r. do IV kw. 2012 r.		IV kw. 2014 r. do IV kw. 2013 r.		II kw. 2015 r. do IV kw. 2014 r.		
	ogółem	wymag.	ogółem	wymag.	ogółem	wymag.	ogółem	wymag.	ogółem	wymag.	ogółem	wymag.	
1	2	3	4	5	6	7	8	9	10	11	12	13	
Zobowiązania razem	20,4	-34,7	22,2	49,8	35,3	107,8	20,1	-36,0	19,5	56,6	8,3	19,9	
z tego:	wobec Zakładu Ubezpieczeń Społecznych	-39,3	-99,4	-6,8	-98,8	3,5	-100,0	-7,6	x	0,6	x	-1,3	x
	wobec Urzędu Skarbowego	-24,4	-100,0	4,5	x	0,9	x	0,5	-100,0	-3,4	x	-13,2	x
	wobec PFRON	-22,3	x	14,2	x	0,5	x	-4,8	x	6,6	x	5,4	x
	z tytułu pożyczki restrukturyzacyjnej udzielonej za pośredn. BGK	-100,0	x	x	x	x	x	x	x	x	x	x	x
	z tytułu pożyczek udzielonych przez jednostki samorządu terytorialnego	-3,0	429,8	-15,0	-7,5	-9,0	-86,5	-1,9	-100,0	-30,1	x	0,0	x
	z tytułu innych pożyczek i kredytów	17,1	x	139,3	x	119,9	x	29,9	x	27,7	x	14,5	x
	z tytułu zakupu leków i materiałów medycznych	27,1	48,3	24,9	65,6	51,5	91,3	-17,4	-12,1	41,5	35,1	16,9	35,5
	z tytułu zakupu sprzętu i aparatury medycznej	37,3	-52,9	-17,5	237,6	75,0	126,5	-32,7	-35,1	26,4	141,6	10,5	21,8
	z tytułu zużycia energii, gazu, wody	26,8	-22,8	49,4	328,2	28,1	155,9	-28,3	-50,4	-13,0	-24,5	-31,0	-25,2
	z tytułu zakupu usług obcych (np. remontowych, transportowych, medycznych...)	-1,0	-19,4	14,5	28,3	-0,8	48,5	-0,8	-32,3	40,1	126,9	0,4	-31,4
	wobec pracowników z tytułu tzw. "ustawy 203"	x	x	-100,0	x	x	x	x	x	x	x	x	x
	wobec pracowników - inne	-6,4	12,7	0,0	23,3	-18,4	-34,0	-1,1	-59,3	1,3	-100,0	8,2	x
	pozostałe zobowiązania publicznoprawne	-51,3	-42,5	33,1	-28,8	-46,0	-70,1	-47,5	-49,8	-73,3	-100,0	4 978,9	x
	pozostałe zobowiązania cywilnoprawne	133,3	2,8	1,9	-21,5	-5,7	766,3	63,9	-72,7	1,4	66,6	-1,5	64,1
Rezerwy utworzone na zobowiązania z tyt. "ustawy 203"	-51,1	x	-100,0	x	x	x	x	x	x	x	x	x	
Zobowiązania zakładu, przekazane przez wierzycieli pierwotnych innym podmiotom	6181,6	x	2,4	x	13,6	x	346,2	x	-10,1	x	-9,2	x	

Liczba pracowników zatrudnionych na podstawie umowy o pracę w SPZOZ utworzonych przez jednostki samorządu terytorialnego województwa kujawsko-pomorskiego w okresie IV kw. 2008 r. - II kw. 2015 r. - na podstawie informacji SPZOZ funkcjonujących na koniec danego kwartału

Wyszczególnienie	Podmiot tworzący	Liczba pracowników medycznych i niemedyycznych według stanu na koniec							
		IV kw. 2008 r.	IV kw. 2009 r.	IV kw. 2010 r.	IV kw. 2011 r.	IV kw. 2012 r.	IV kw. 2013 r.	IV kw. 2014 r.	II kw. 2015 r.
		4	5	6	7	8	9	10	
1	2								
SPZOZ z oddziałami szpitalnymi	województwo	4 787	4 816	4 705	4 482	4 412	4 546	4 622	4 580
	powiat	2 704	2 154	2 096	2 076	2 018	2 218	2 183	2 157
	gmina (w tym miasto na prawach powiatu)	2 023	2 032	2 141	2 199	2 210	1 830	1 877	1 859
Razem SPZOZ z oddziałami szpitalnymi		9 514	9 002	8 942	8 757	8 640	8 594	8 682	8 596
SPZOZ pozostałe	województwo	1 260	1 249	1 037	933	900	551	486	482
	powiat	331	321	319	311	313	311	307	309
	gmina (w tym miasto na prawach powiatu)	1 040	996	979	943	925	919	836	851
Razem SPZOZ pozostałe		2 631	2 566	2 335	2 187	2 138	1 781	1 629	1 642
SPZOZ z oddziałami szpitalnymi i pozostałe	województwo	6 047	6 065	5 742	5 415	5 312	5 097	5 108	5 062
	powiat	3 035	2 475	2 415	2 387	2 331	2 529	2 490	2 466
	gmina (w tym miasto na prawach powiatu)	3 063	3 028	3 120	3 142	3 135	2 749	2 713	2 710
RAZEM SPZOZ z oddziałami szpitalnymi i pozostałe		12 145	11 568	11 277	10 944	10 778	10 375	10 311	10 238

Liczba pracowników zatrudnionych na podstawie umowy o pracę w SPZOZ utworzonych przez jednostki samorządu terytorialnego województwa kujawsko-pomorskiego w okresie IV kw. 2008 r. - II kw. 2015 r. - według stanu na koniec danego kwartału

