

Kujawsko-Pomorski Urząd Wojewódzki w Bydgoszczy
Wydział Zdrowia – Kujawsko-Pomorskie Centrum Zdrowia Publicznego

Zobowiązania

**samodzielnych publicznych zakładów opieki zdrowotnej
utworzonych przez jednostki samorządu terytorialnego
województwa kujawsko-pomorskiego
według stanów na koniec IV kw. 2011 r. – III kw. 2015 r.**

**na podstawie informacji SPZOZ funkcjonujących
na koniec danego kwartału zbieranych dla potrzeb Ministerstwa Zdrowia**

Bydgoszcz, dnia 17.11.2015 r.

Wykaz SPZOZ utworzonych przez jednostki samorządu terytorialnego województwa kujawsko-pomorskiego prowadzących działalność w okresie IV kw. 2011 r. - III kw. 2015 r. (według stanu na koniec danego kwartału)

Lp.	Nazwa samodzielnego publicznego zakładu opieki zdrowotnej	Podmiot tworzący	Nr księgi rejestrowej	Prowadzący działalność na koniec				
				IV kw. 2011 r.	IV kw. 2012 r.	IV kw. 2013 r.	IV kw. 2014 r.	III kw. 2015 r.
1	2	3	4	5	6	7	8	9
SPZOZ z oddziałami szpitalnymi (Lp. 1-21)								
1	Centrum Onkologii im. prof. F. Łukaszczyka w Bydgoszczy	województwo	00000002259	TAK	TAK	TAK	TAK	TAK
2	Wojewódzki Szpital Dziecięcy im. J. Brudzińskiego w Bydgoszczy	województwo	00000002215	TAK	TAK	TAK	TAK	TAK
3	Kujawsko-Pomorskie Centrum Pulmonologii w Bydgoszczy	województwo	00000002240	TAK	TAK	TAK	TAK	TAK
4	Wojewódzki Szpital Obserwacyjno-Zakaźny im. T. Browicza w Bydgoszczy	województwo	00000002256	TAK	TAK	TAK	TAK	TAK
5	Wojewódzki Szpital Zespolony im. L. Rydygiera w Toruniu	województwo	00000002403	TAK	TAK	TAK	TAK	TAK
6	Wojewódzki Szpital Obserwacyjno-Zakaźny w Toruniu	województwo	00000002394	TAK	TAK	NIE	NIE	NIE
7	Wojewódzki Ośrodek Lecznictwa Psychiatrycznego w Toruniu	województwo	00000002405	TAK	TAK	NIE	NIE	NIE
8	Szpital Wojewódzki we Włocławku	województwo	00000002462	TAK	TAK	NIE	NIE	NIE
9	Wojewódzki Szpital Specjalistyczny im. błogosławionego ks. J. Popieluszki we Włocławku	województwo	00000155388	NIE	NIE	TAK	TAK	TAK
10	Wojewódzki Szpital dla Nerwów i Psychicznie Chorych im. dr J. Bednarza w Świeciu	województwo	00000002253	TAK	TAK	TAK	TAK	TAK
11	Wojewódzki Ośrodek Terapii Uzależnień i Współzależnienia w Toruniu	województwo	00000002996	TAK	TAK	TAK	TAK	TAK
12	Zespół Opieki Zdrowotnej w Chełmnie	powiat chełmiński	00000002391	TAK	TAK	TAK	TAK	TAK
13	Szpital Wielospecjalistyczny im. Ludwika Błażka w Inowrocławiu	powiat inowrocławski	00000002232	TAK	TAK	TAK	TAK	TAK
14	Samodzielny Publiczny Zakład Opieki Zdrowotnej w Mogilnie	powiat mogileński	00000002225	TAK	TAK	TAK	TAK	TAK
15	Samodzielny Publiczny Zakład Opieki Zdrowotnej w Radziejowie	powiat radziejowski	00000002447	TAK	TAK	TAK	TAK	TAK
16	Samodzielny Publiczny Zakład Opieki Zdrowotnej w Rypinie	powiat rypiński	00000002449	TAK	TAK	TAK	TAK	TAK
17	Samodzielny Publiczny Zakład Opieki Zdrowotnej w Brodnicy	powiat brodnicki	00000002388	NIE	NIE	TAK	TAK	TAK
18	Wielospecjalistyczny Szpital Miejski im dr. E. Warmińskiego w Bydgoszczy	miasto Bydgoszcz	00000002247	TAK	TAK	TAK	TAK	TAK
19	Regionalny Szpital Specjalistyczny im.dr. W. Biegańskiego w Grudziądzu	miasto Grudziądz	00000002428	TAK	TAK	TAK	TAK	TAK
20	Specjalistyczny Szpital Miejski im. M. Kopernika w Toruniu	miasto Toruń	00000002435	TAK	TAK	TAK	TAK	TAK
21	Samodzielny Publiczny Zakład Opieki Zdrowotnej im. Macieja z Miechowa w Łasinie	gmina Łasin	00000002417	TAK	TAK	TAK	TAK	TAK
LICZBA				19	19	18	18	18
SPZOZ pozostałe (Lp. 22-85)								
22	Sanatorium Uzdrawiskowe "Przy Tężni" im. dr J. Krzywińskiego w Inowrocławiu	województwo	00000002294	TAK	TAK	TAK	TAK	TAK
23	Wojewódzka Stacja Pogotowia Ratunkowego w Bydgoszczy	województwo	00000002265	TAK	TAK	TAK	TAK	TAK
24	Wojewódzka Stacja Pogotowia Ratunkowego w Toruniu	województwo	00000002390	TAK	TAK	NIE	NIE	NIE
25	Stacja Pogotowia Ratunkowego we Włocławku	województwo	00000002450	TAK	TAK	NIE	NIE	NIE
26	Wojewódzki Ośrodek Medycyny Pracy w Bydgoszczy	województwo	00000002249	TAK	TAK	TAK	TAK	TAK
27	Wojewódzki Ośrodek Medycyny Pracy w Toruniu	województwo	00000002393	TAK	TAK	TAK	TAK	TAK
28	Wojewódzki Ośrodek Medycyny Pracy we Włocławku	województwo	00000002483	TAK	TAK	TAK	TAK	TAK
29	Wojewódzka Przychodnia Dermatologiczna w Bydgoszczy	województwo	00000002231	TAK	TAK	TAK	NIE	NIE
30	Wojewódzka Przychodnia Sportowo-Lekarska w Bydgoszczy	województwo	00000002245	TAK	TAK	NIE	NIE	NIE
31	Wojewódzkie Centrum Reumatologii i Rehabilitacji w Bydgoszczy	województwo	00000002257	TAK	TAK	TAK	NIE	NIE
32	Bydgoskie Centrum Diabetologii i Endokrynologii w Bydgoszczy	województwo	00000002271	TAK	TAK	TAK	NIE	NIE
33	Wojewódzka Przychodnia Zdrowia Psychicznego w Bydgoszczy	województwo	00000002264	TAK	TAK	TAK	TAK	TAK
34	Wojewódzka Przychodnia Stomatologiczna w Bydgoszczy	województwo	00000002274	TAK	TAK	NIE	NIE	NIE
35	Przychodnia Specjalistyczna "OLK-MED" w Toruniu	województwo	00000002415	TAK	TAK	NIE	NIE	NIE
36	Samodzielny Publiczny Zakład Leczniczo-Opiekuńczy w Raciążku	powiat aleksandrowski	00000002452	TAK	TAK	TAK	TAK	TAK
37	Samodzielny Publiczny Zakład Opieki Zdrowotnej w Wąbrzeźnie	powiat wąbrzeski	00000002395	TAK	TAK	TAK	TAK	TAK
38	Samodzielny Publiczny Zespół Przychodni Specjalistycznych we Włocławku	powiat włocławski	00000002453	TAK	TAK	TAK	TAK	TAK
39	Zakład Pielęgnacyjno-Opiekuńczy im. Ks. J. Popieluszki w Toruniu	miasto Toruń	00000002599	TAK	TAK	TAK	TAK	TAK
40	Miejska Przychodnia Specjalistyczna w Toruniu	miasto Toruń	00000002431	TAK	TAK	TAK	TAK	TAK
41	Samodzielny Publiczny Zakład Opieki Zdrowotnej w Barcinie	gmina Barcin	00000002546	TAK	TAK	TAK	TAK	TAK

Wykaz SPZOZ utworzonych przez jednostki samorządu terytorialnego województwa kujawsko-pomorskiego prowadzących działalność w okresie IV kw. 2011 r. - III kw. 2015 r. (według stanu na koniec danego kwartału) dok.

Lp.	Nazwa samodzielnego publicznego zakładu opieki zdrowotnej	Podmiot tworzący	Nr księgi rejestrowej	Prowadzący działalność na koniec				
				IV kw. 2011 r.	IV kw. 2012 r.	IV kw. 2013 r.	IV kw. 2014 r.	III kw. 2015 r.
1	2	3	4	5	6	7	8	9
42	Gminna Przychodnia w Bukowcu	gmina Bukowiec	00000002219	TAK	TAK	TAK	TAK	TAK
43	Samodzielny Publiczny Zakład Opieki Zdrowotnej w Cekcynie	gmina Cekcyn	00000002281	TAK	TAK	TAK	TAK	TAK
44	Gminna Przychodnia w Dąbrowie Chełmińskiej	gmina Dąbrowa Chełmińska	00000002282	TAK	TAK	TAK	TAK	TAK
45	Samodzielny Publiczny Zakład Opieki Zdrowotnej w Dębowej Łące	gmina Dębowa Łąka	00000002386	TAK	TAK	TAK	TAK	TAK
46	Gminna Przychodnia w Dobrczu	gmina Dobrcz	00000002285	TAK	TAK	TAK	TAK	TAK
47	Samodzielny Publiczny Zakład Opieki Zdrowotnej w Obrowie z siedzibą w Dobrzejewicach	gmina Obrowo	00000002425	TAK	TAK	TAK	TAK	TAK
48	Gminna Przychodnia w Dragaczu z siedzibą w Dolnej Grupie	gmina Dragacz	00000002222	TAK	TAK	TAK	TAK	TAK
49	Samodzielny Publiczny Zakład Opieki Zdrowotnej w Gostycynie	gmina Gostycyn	00000002280	TAK	TAK	TAK	TAK	TAK
50	Zakład Opieki Zdrowotnej Gminy Grudziądz	gmina Grudziądz	00000002484	TAK	TAK	TAK	TAK	TAK
51	Samodzielny Publiczny Zakład Opieki Zdrowotnej w Grucie	gmina Gruta	00000002416	TAK	TAK	TAK	TAK	TAK
52	Samodzielny Publiczny Zakład Opieki Zdrowotnej w Izbicy Kujawskiej	gmina Izbica Kujawska	00000002588	TAK	TAK	TAK	TAK	TAK
53	Samodzielny Publiczny Zakład Opieki Zdrowotnej w Janowcu Wielkopolskim	gmina Janowiec Wielkopolski	00000002307	TAK	NIE	NIE	NIE	NIE
54	Gminna Przychodnia w Jeżewie	gmina Jeżewo	00000002258	TAK	TAK	TAK	TAK	TAK
55	Samodzielna Publiczna Miejsko-Gminna Przychodnia w Kamieniu Krajeńskim	gmina Kamień Krajeński	00000002322	TAK	TAK	TAK	TAK	TAK
56	Samodzielny Publiczny Zakład Opieki Zdrowotnej w Kęsowie	gmina Kęsowo	00000002315	TAK	TAK	TAK	TAK	TAK
57	Samodzielny Publiczny Zakład Opieki Zdrowotnej w Kijewie Królewskim	gmina Kijewo Królewskie	00000002434	TAK	TAK	TAK	TAK	TAK
58	Samodzielny Publiczny Zakład Opieki Zdrowotnej w Koronowie	gmina Koronowo	00000002241	TAK	TAK	TAK	TAK	TAK
59	Samodzielny Publiczny Zakład Opieki Zdrowotnej Gminy Włocławek z siedzibą w Kruszynie	gmina Włocławek	00000002421	TAK	TAK	TAK	TAK	TAK
60	Samodzielny Gminny Zakład Opieki Zdrowotnej w Książkach	gmina Książki	00000002426	TAK	TAK	TAK	TAK	TAK
61	Gminny Ośrodek Zdrowia w Lisewie	gmina Lisewo	00000002423	TAK	TAK	TAK	TAK	TAK
62	Samodzielny Publiczny Zakład Opieki Zdrowotnej Gminy i Miasta w Lubrańcu	gmina Lubraniec	00000002381	TAK	TAK	TAK	TAK	TAK
63	Samodzielny Publiczny Zakład Opieki Zdrowotnej w Łabiszynie	gmina Łabiszyn	00000002834	TAK	TAK	TAK	TAK	TAK
64	Samodzielny Publiczny Zakład Opieki Zdrowotnej w Lysomicach	gmina Lysomice	00000002647	TAK	TAK	TAK	TAK	TAK
65	Gminna Przychodnia w Nowej Wsi Wielkiej	gmina Nowa Wieś Wielka	00000002235	TAK	TAK	TAK	TAK	TAK
66	Gminna Przychodnia w Nowem	gmina Nowe	00000002267	TAK	TAK	TAK	TAK	TAK
67	Gminna Przychodnia w Osiu	gmina Osie	00000002216	TAK	TAK	TAK	TAK	TAK
68	Gminna Przychodnia w Osielsku	gmina Osielsko	00000002230	TAK	TAK	TAK	TAK	TAK
69	Publiczny Zakład Opieki Zdrowotnej w Papowie Biskupim	gmina Papowo Biskupie	00000002430	TAK	TAK	TAK	TAK	TAK
70	Samodzielny Publiczny Zakład Opieki Zdrowotnej w Płużnicy	gmina Płużnica	00000002406	TAK	TAK	TAK	TAK	TAK
71	Gminny Ośrodek Rehabilitacji w Pruszczu	gmina Pruszcz	00000002328	TAK	TAK	TAK	TAK	TAK
72	Samodzielny Publiczny Zakład Opieki Zdrowotnej w Radzynie Chełmińskim	gmina Radzyń Chełmiński	00000002437	TAK	TAK	TAK	TAK	TAK
73	Gminny Ośrodek Zdrowia w Rogóźnie	gmina Rogóźno	00000002408	TAK	TAK	TAK	TAK	TAK
74	Gminna Przychodnia w Sadkach	gmina Sadki	00000002291	TAK	TAK	TAK	NIE	NIE
75	Miejsko-Gminna Przychodnia Zdrowia w Solcu Kujawskim	gmina Solec Kujawski	00000002233	TAK	TAK	TAK	NIE	NIE
76	Gminny Ośrodek Zdrowia w Stolnie	gmina Stolno	00000002418	TAK	TAK	TAK	TAK	TAK
77	Samodzielny Publiczny Zakład Opieki Zdrowotnej w Śliwicach	gmina Śliwice	00000002302	TAK	TAK	TAK	TAK	TAK
78	Miejsko-Gminna Przychodnia w Świeciu	gmina Świecie	00000002330	TAK	TAK	TAK	TAK	TAK
79	Gminny Zakład Opieki Zdrowotnej w Świeciu n/Osą	gmina Świecie n/Osą	00000002422	TAK	TAK	TAK	TAK	TAK
80	Gminny Ośrodek Zdrowia w Unisławiu	gmina Unisław	00000002427	TAK	TAK	TAK	TAK	TAK
81	Gminna Przychodnia w Warlubiu	gmina Warlubie	00000002248	TAK	TAK	TAK	TAK	TAK
82	Gminny Ośrodek Zdrowia w Wielkiej Nieszawce	gmina Wielka Nieszawka	00000002401	TAK	TAK	TAK	TAK	TAK
83	Samodzielny Publiczny Zakład Opieki Zdrowotnej we Wrockach	gmina Golub-Dobrzyń	00000002686	TAK	TAK	TAK	TAK	TAK
84	Samodzielny Publiczny Ośrodek Zdrowia w Zelgnie	gmina Chelmża	00000002429	TAK	TAK	TAK	TAK	TAK
85	Gminna Przychodnia w Złotnikach Kujawskich	gmina Złotniki Kujawskie	00000002773	TAK	TAK	TAK	TAK	TAK
LICZBA				64	63	58	53	53

Zmiany organizacyjne polegające na łączeniu lub dzieleniu samodzielnych publicznych zakładów opieki zdrowotnej utworzonych przez jednostki samorządu terytorialnego województwa kujawsko-pomorskiego w okresie IV kw. 2011 r. - III kw. 2015 r. - według stanu na koniec danego kwartału

IV kw. 2011 r.	IV kw. 2012 r.	IV kw. 2013 r.	IV kw. 2014 r.	III kw. 2015 r.
Wojewódzki Szpital Zespolony im. L. Rydygiera w Toruniu		Wojewódzki Szpital Zespolony im. L. Rydygiera w Toruniu		
Wojewódzki Szpital Obserwacyjno-Zakaźny w Toruniu				
Wojewódzki Ośrodek Lecznictwa Psychiatrycznego w Toruniu				
Wojewódzka Stacja Pogotowia Ratunkowego w Toruniu				
Szpital Wojewódzki we Włocławku		Wojewódzki Szpital Specjalistyczny im. błogosławionego ks. J. Popiełuszki we Włocławku		
Stacja Pogotowia Ratunkowego we Włocławku				
Regionalny Szpital Specjalistyczny im. dr. W. Biegańskiego w Grudziądzu		Regionalny Szpital Specjalistyczny im. dr. W. Biegańskiego w Grudziądzu		
		Samodzielny Publiczny Zakład Opieki Zdrowotnej w Brodnicy		
Wojewódzki Szpital Dziecięcy im. J. Brudzińskiego w Bydgoszczy		Wojewódzki Szpital Dziecięcy im. J. Brudzińskiego w Bydgoszczy		
Wojewódzka Przychodnia Stomatologiczna w Bydgoszczy				
Wojewódzki Szpital Obserwacyjno-Zakaźny im. T. Browicza w Bydgoszczy		Wojewódzki Szpital Obserwacyjno-Zakaźny im. T. Browicza w Bydgoszczy		
Wojewódzka Przychodnia Dermatologiczna w Bydgoszczy				

Rok 2013

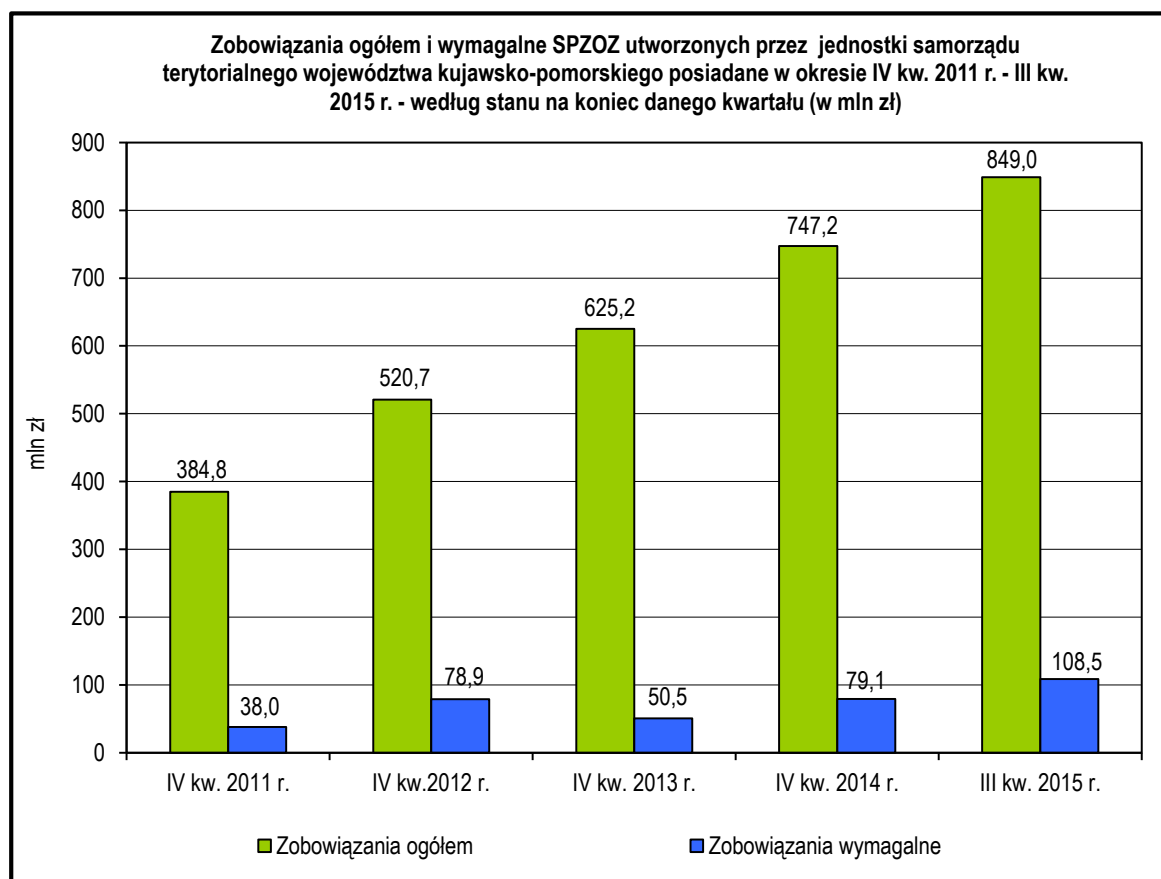
- Wojewódzki Szpital Obserwacyjno-Zakaźny w Toruniu, Wojewódzki Ośrodek Lecznictwa Psychiatrycznego w Toruniu oraz Wojewódzka Stacja Pogotowia Ratunkowego w Toruniu włączone zostały do Wojewódzkiego Szpitala Zespolonego im. Ludwika Rydygiera w Toruniu,
- Zlikwidowano Szpital Wojewódzki we Włocławku oraz Stację Pogotowia Ratunkowego we Włocławku, a na ich bazie utworzono Wojewódzki Szpital Specjalistyczny im. błogosławionego księdza Jerzego Popiełuszki we Włocławku,
- Na mocy decyzji władz miasta Grudziądza oraz powiatu brodnickiego przestała obowiązywać umowa z 2006 r. włączająca Samodzielny Publiczny Zakład Opieki Zdrowotnej w Brodnicy do Regionalnego Szpitala Specjalistycznego im. dr. Władysława Biegańskiego w Grudziądzu, w wyniku czego SPZOZ w Brodnicy ponownie stał się samodzielną jednostką,
- Wojewódzka Przychodnia Stomatologiczna w Bydgoszczy włączona została do Wojewódzkiego Szpitala Dziecięcego im. J. Brudzińskiego w Bydgoszczy

Rok 2014

- Wojewódzka Przychodnia Dermatologiczna w Bydgoszczy włączona została do Wojewódzkiego Szpitala Obserwacyjno-Zakaźnego im. Tadeusza Browicza w Bydgoszczy.

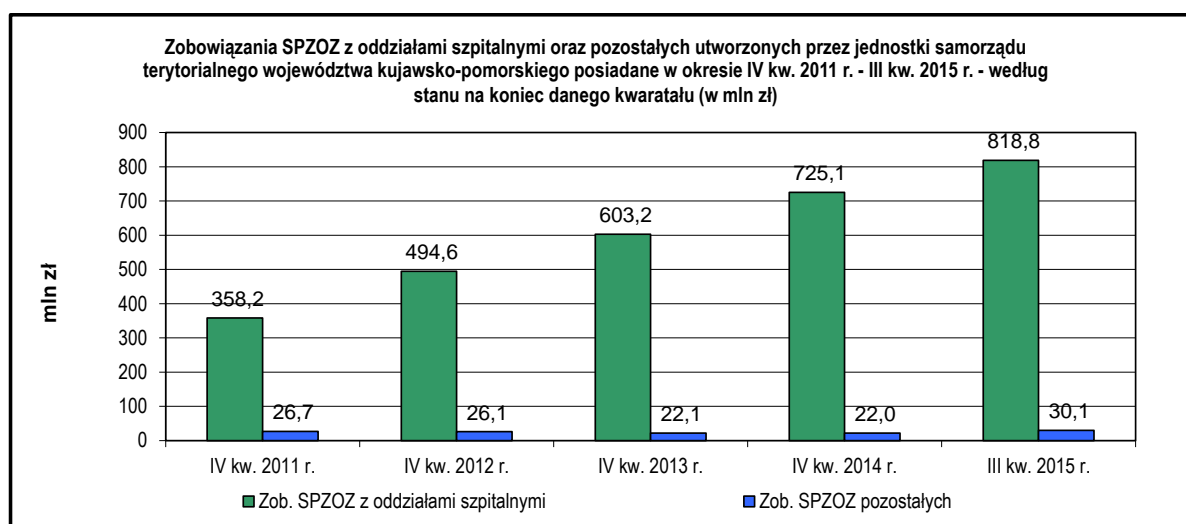
Dynamika zobowiązań ogółem i wymagalnych SPZOZ utworzonych przez jednostki samorządu terytorialnego województwa kujawsko-pomorskiego posiadanych w okresie IV kw. 2011 r. - III kw. 2015 r. - na podstawie informacji SPZOZ funkcjonujących na koniec danego kwartału

Wyszczególnienie kwartałów	Liczba SPZOZ według stanu na koniec danego kwartału	Zobowiązania ogółem stan na koniec kwartału		Zobowiązania wymagalne stan na koniec kwartału	
		wartość w tys. zł	dynamika (okres poprzedni = 100%)	wartość w tys. zł	dynamika (okres poprzedni = 100%)
1	2	3	4	5	6
IV kw. 2011 r.	83	384 830,5	-	37 956,6	-
IV kw. 2012 r.	82	520 744,4	135,3	78 870,6	207,8
IV kw. 2013 r.	76	625 244,6	120,1	50 516,1	64,0
IV kw. 2014 r.	71	747 182,2	119,5	79 097,7	156,6
III kw. 2015 r.	71	848 955,3	113,6	108 486,7	137,2



Zobowiązania ogółem i wymagalne SPZOZ utworzonych przez jednostki samorządu terytorialnego województwa kujawsko-pomorskiego posiadane w okresie IV kw. 2011 r. - III kw. 2015 r. - na podstawie informacji SPZOZ funkcjonujących na koniec danego kwartału

Wyszczególnienie	Zobowiązania SPZOZ według stanu na koniec														
	IV kw. 2011 r.			IV kw. 2012 r.			IV kw. 2013 r.			IV kw. 2014 r.			III kw. 2015 r.		
	ogółem	w tym wymagalne		ogółem	w tym wymagalne		ogółem	w tym wymagalne		ogółem	w tym wymagalne		ogółem	w tym wymagalne	
	w tys. zł	%		w tys. zł	%		w tys. zł	%		w tys. zł	%		w tys. zł	%	
1	2	3	4	5	6	7	8	9	10	11	12	13	14	15	16
SPZOZ utworzone przez samorząd województwa	96 861,8	14 055,2	14,5	111 057,1	17 559,9	15,8	132 082,6	15 775,2	11,9	156 535,7	26 699,5	17,1	207 760,0	32 476,7	15,6
SPZOZ z oddziałami szpitalnymi	80 481,6	13 495,7	16,8	95 207,8	17 093,9	18,0	120 431,8	15 775,2	13,1	144 785,9	26 699,5	18,4	187 618,3	32 476,7	17,3
SPZOZ pozostałe	16 380,1	559,5	3,4	15 849,2	466,1	2,9	11 650,8	0,0	0,0	11 749,7	0,0	0,0	20 141,7	0,0	0,0
SPZOZ utworzone przez samorząd powiatowy	34 832,1	4 957,6	14,2	42 625,1	7 852,6	18,4	46 402,7	5 420,8	11,7	44 329,0	3 083,1	7,0	63 857,5	7 313,2	11,5
SPZOZ z oddziałami szpitalnymi	29 885,0	4 957,6	16,6	37 637,6	7 852,6	20,9	41 146,7	5 420,8	13,2	39 251,7	3 083,1	7,9	59 256,7	7 313,2	12,3
SPZOZ pozostałe	4 947,1	0,0	0,0	4 987,6	0,0	0,0	5 255,9	0,0	0,0	5 077,4	0,0	0,0	4 600,8	0,0	0,0
SPZOZ utworzone przez samorząd gminny (w tym miasta na prawach powiatu)	253 136,6	18 943,9	7,5	367 062,1	53 458,0	14,6	446 759,4	29 320,1	6,6	546 263,6	49 315,2	9,0	577 337,8	68 696,8	11,9
SPZOZ z oddziałami szpitalnymi	247 800,0	18 943,9	7,6	361 795,2	53 457,7	14,8	441 602,4	29 320,1	6,6	541 104,2	49 314,2	9,1	571 960,3	68 695,4	12,0
SPZOZ pozostałe	5 336,5	0,0	0,0	5 266,9	0,3	0,0	5 156,9	0,0	0,0	5 159,4	1,0	0,0	5 377,5	1,4	0,0
RAZEM SPZOZ utworzone przez jednostki samorządu terytorialnego	384 830,5	37 956,6	9,9	520 744,4	78 870,6	15,1	625 244,6	50 516,1	8,1	747 128,2	79 097,7	10,6	848 955,3	108 486,7	12,8
SPZOZ z oddziałami szpitalnymi	358 166,6	37 397,1	10,4	494 640,6	78 404,2	15,9	603 181,0	50 516,1	8,4	725 141,8	79 096,7	10,9	818 835,3	108 485,3	13,2
SPZOZ pozostałe	26 663,8	559,5	2,1	26 103,7	466,4	1,8	22 063,6	0,0	0,0	21 986,5	1,0	0,0	30 120,0	1,4	0,0

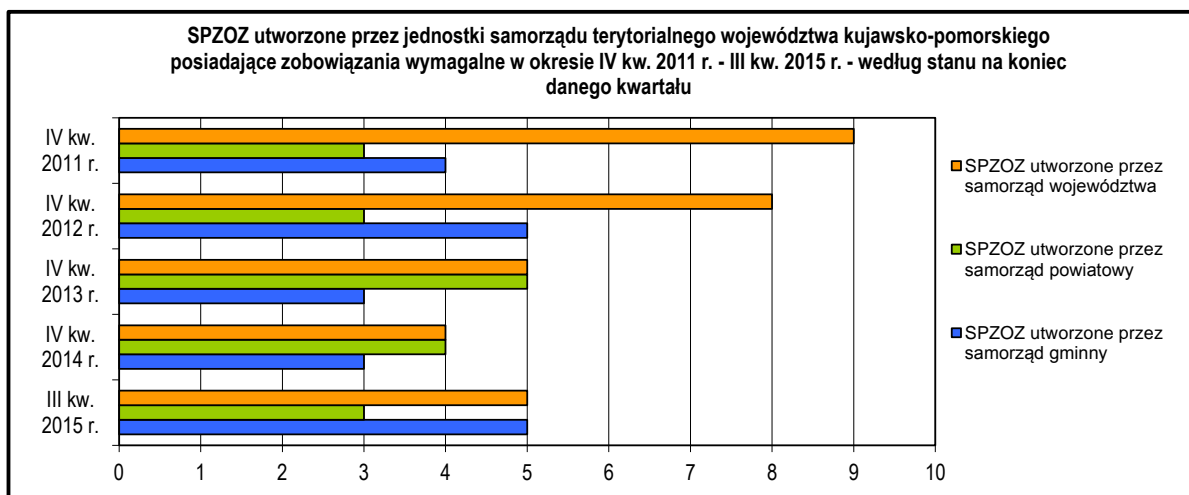


Dynamika zobowiązań SPZOZ utworzonych przez jednostki samorządu terytorialnego województwa kujawsko-pomorskiego posiadanych w okresie IV kw. 2011 r. - III kw. 2015 r. - na podstawie informacji SPZOZ funkcjonujących na koniec danego kwartału

Wyszczególnienie	Wzrost lub spadek zobowiązań ogółem porównanie stanów na koniec kwartałów								Wzrost lub spadek zobowiązań wymagalnych porównanie stanów na koniec kwartałów							
	VI kw. 2012 r. do IV kw. 2011 r.		IV kw. 2013 r. do IV kw. 2012 r.		IV kw. 2014 r. do IV kw. 2013 r.		III kw. 2015 r. do IV kw. 2014 r.		VI kw. 2012 r. do IV kw. 2011 r.		IV kw. 2013 r. do IV kw. 2012 r.		IV kw. 2014 r. do IV kw. 2013 r.		III kw. 2015 r. do IV kw. 2014 r.	
	różnica w tys. zł	%	różnica w tys. zł	%	różnica w tys. zł	%	różnica w tys. zł	%	różnica w tys. zł	%	różnica w tys. zł	%	różnica w tys. zł	%	różnica w tys. zł	%
1	2	3	4	5	6	7	8	9	10	11	12	13	14	15	16	17
SPZOZ utworzone przez samorząd województwa	14 195,3	14,7	21 025,5	18,9	24 453,1	18,5	51 224,3	32,7	3 504,7	24,9	-1 784,7	-10,2	10 924,2	69,2	5 777,2	21,6
SPZOZ z oddziałami szpitalnymi	14 726,2	18,3	25 223,9	26,5	24 354,2	20,2	42 832,4	29,6	3 598,2	26,7	-1 318,6	-7,7	10 924,2	69,2	5 777,2	21,6
SPZOZ pozostałe	-530,9	-3,2	-4 198,5	-26,5	99,0	0,8	8 392,0	71,4	-93,4	-16,7	-466,1	-100,0	0,0	x	0,0	x
SPZOZ utworzone przez samorząd powiatowy	7 793,0	22,4	3 777,5	8,9	-2 073,6	-4,5	19 528,5	44,1	2 895,0	58,4	-2 431,7	-31,0	-2 337,8	-43,1	4 230,1	137,2
SPZOZ z oddziałami szpitalnymi	7 752,6	25,9	3 509,2	9,3	-1 895,1	-4,6	20 005,1	51,0	2 895,0	58,4	-2 431,7	-31,0	-2 337,8	-43,1	4 230,1	137,2
SPZOZ pozostałe	40,4	0,8	268,3	5,4	-178,6	-3,4	-476,6	-9,4	0,0	x	0,0	x	0,0	x	0,0	x
SPZOZ utworzone przez samorząd gminny (w tym miasta na prawach powiatu)	113 925,6	45,0	79 697,2	21,7	99 504,2	22,3	31 074,3	5,7	34 514,2	182,2	-24 138,0	-45,2	19 995,1	68,2	19 381,6	39,3
SPZOZ z oddziałami szpitalnymi	113 995,2	46,0	79 807,2	22,1	99 501,7	22,5	30 856,1	5,7	34 513,9	182,2	-24 137,6	-45,2	19 994,1	68,2	19 381,2	39,3
SPZOZ pozostałe	-69,6	-1,3	-110,0	-2,1	2,5	0,0	218,1	4,2	0,3	1 427	-0,3	-100,0	1,0	x	0,4	42,3
RAZEM SPZOZ utworzone przez jednostki samorządu terytorialnego	135 913,9	35,3	104 500,2	20,1	121 883,7	19,5	101 827,1	13,6	40 913,9	107,8	-28 354,4	-36,0	28 581,6	56,6	29 389,0	37,2
SPZOZ z oddziałami szpitalnymi	136 474,0	38,1	108 540,3	21,9	121 960,8	20,2	93 693,6	12,9	41 007,0	109,7	-27 888,0	-35,6	28 580,6	56,6	29 388,5	37,2
SPZOZ pozostałe	-560,1	-2,1	-4 040,1	-15,5	-77,1	-0,3	8 133,5	37,0	-93,1	-16,6	-466,4	-100,0	1,0	x	0,4	42,3

Liczba SPZOZ utworzonych przez jednostki samorządu terytorialnego województwa kujawsko-pomorskiego posiadających i nieposiadających zobowiązań wymagalnych w okresie IV kw. 2011 r. - III kw. 2015 r. - na podstawie informacji SPZOZ funkcjonujących na koniec danego kwartału

Wyszczególnienie	Liczba SPZOZ									
	z zobowiązaniami wymagalnymi					bez zobowiązań wymagalnych				
	IV kw. 2011 r.	IV kw. 2012 r.	IV kw. 2013 r.	IV kw. 2014 r.	III kw. 2015 r.	IV kw. 2011 r.	IV kw. 2012 r.	IV kw. 2013 r.	IV kw. 2014 r.	III kw. 2015 r.
1	2	3	4	5	6	7	8	9	10	11
SPZOZ utworzone przez samorząd województwa	9	8	5	4	5	15	16	12	10	9
SPZOZ z oddziałami szpitalnymi	6	6	5	4	5	4	4	3	4	3
SPZOZ pozostałe	3	2	-	-	-	11	12	9	6	6
SPZOZ utworzone przez samorząd powiatowy	3	3	5	4	3	5	5	4	5	6
SPZOZ z oddziałami szpitalnymi	3	3	5	4	3	2	2	1	2	3
SPZOZ pozostałe	-	-	-	-	-	3	3	3	3	3
SPZOZ utworzone przez samorząd gminny (w tym miasta na prawach powiatu)	4	5	3	3	4	47	45	47	45	44
SPZOZ z oddziałami szpitalnymi	4	4	3	2	3	-	-	1	2	1
SPZOZ pozostałe	-	1	-	1	1	47	45	46	43	43
RAZEM SPZOZ utworzone przez jednostki samorządu terytorialnego	16	16	13	11	12	67	66	63	60	59
SPZOZ z oddziałami szpitalnymi	13	13	13	10	11	6	6	5	8	7
SPZOZ pozostałe	3	3	-	1	1	61	60	58	52	52



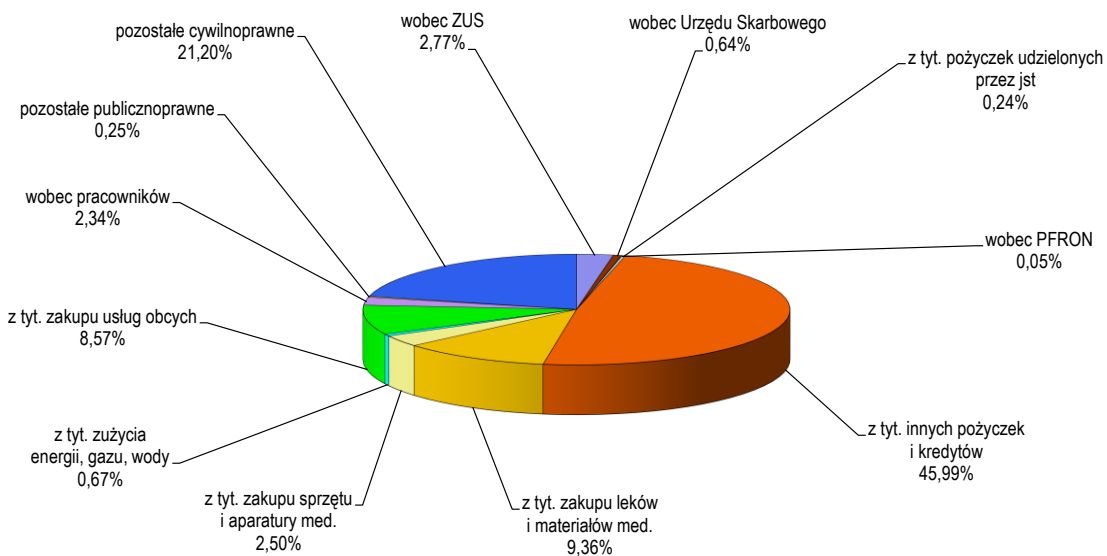
Zobowiązania ogółem i wymagalne (według rodzajów) samodzielnych SPZOZ utworzonych przez jednostki samorządu terytorialnego województwa kujawsko-pomorskiego posiadane w okresie IV kw. 2011 r. - III kw. 2015 r. - na podstawie informacji SPZOZ funkcjonujących na koniec danego kwartału

Tytuł zobowiązań	Zobowiązania SPZOZ według stanu na koniec														
	IV kw. 2011 r.			IV kw. 2012 r.			IV kw. 2013 r.			IV kw. 2014 r.			III kw. 2015 r.		
	ogółem	wymagalne		ogółem	wymagalne		ogółem	wymagalne		ogółem	wymagalne		ogółem	wymagalne	
	w tys. zł	%		w tys. zł	%		w tys. zł	%		w tys. zł	%		w tys. zł	%	
1	2	3	4	5	6	7	8	9	10	11	12	13	14	15	16
Zobowiązania razem	384 830,5	37 956,6	9,9	520 744,4	78 870,6	15,1	625 244,6	50 516,1	8,1	747 128,2	79 097,7	10,6	848 955,3	108 486,7	12,8
wobec Zakładu Ubezpieczeń Społecznych	23 148,4	1,1	0,0	23 964,3	0,0	0,0	22 152,2	0,0	0,0	22 280,5	0,0	0,0	23 477,4	1 098,6	4,7
wobec Urzędu Skarbowego	6 365,6	0,0	0,0	6 421,1	134,3	2,1	6 452,7	0,0	0,0	6 232,5	0,0	0,0	5 404,4	0,0	0,0
wobec PFRON	283,5	0,0	0,0	284,8	0,0	0,0	271,2	0,0	0,0	289,1	0,0	0,0	382,0	99,0	25,9
z tytułu pożyczek udzielonych przez jednostki samorządu terytorialnego	3 839,2	3 444,2	89,7	3 493,2	464,9	13,3	3 428,3	0,0	0,0	2 395,0	0,0	0,0	2 000,0	0,0	0,0
z tytułu innych pożyczek i kredytów	93 286,6	0,0	0,0	205 107,4	0,0	0,0	266 421,4	0,0	0,0	340 338,7	0,0	0,0	414 389,6	0,0	0,0
z tytułu zakupu leków i materiałów medycznych	42 243,5	17 106,6	40,5	63 990,9	32 720,2	51,1	52 866,5	28 759,9	54,4	74 809,2	38 848,5	51,9	95 206,8	57 355,4	60,2
z tytułu zakupu sprzętu i aparatury medycznej	13 917,8	3 557,0	25,6	24 351,5	8 055,5	33,1	16 381,8	5 225,0	31,9	20 707,0	12 623,8	61,0	28 120,3	17 729,8	63,0
z tytułu zużycia energii, gazu, wody	9 970,7	3 226,4	32,4	12 771,4	8 257,3	64,7	9 150,9	4 092,9	44,7	7 961,0	3 091,8	38,8	5 297,3	2 509,7	47,4
z tytułu zakupu usług obcych (np. remontowych, transportowych, medycznych...)	54 268,7	7 246,5	13,4	53 848,4	10 757,8	20,0	53 421,0	7 282,6	13,6	74 852,8	16 522,6	22,1	72 736,7	14 778,1	20,3
wobec pracowników - inne	22 934,7	1 228,9	5,4	18 715,3	811,0	4,3	18 501,1	329,8	1,8	18 746,6	0,0	0,0	19 881,8	70,0	0,4
pozostałe zobowiązania publicznoprawne	723,0	110,1	15,2	390,7	32,9	8,4	205,0	16,5	8,1	54,7	0,0	0,0	2 102,7	6,0	0,3
pozostałe zobowiązania cywilnoprawne	113 848,8	2 035,9	1,8	107 405,3	17 636,8	16,4	175 992,4	4 809,5	2,7	178 461,2	8 011,1	4,5	179 956,4	14 840,2	8,2
Rezerwy utworzone na zobowiązania z tyt. "ustawy 203"	0,0	x	x	0,0	x	x	1 191,0	x	x	x	x	x	x	x	x
Zobowiązania zakładu, przekazane przez wierzycieli pierwotnych innym podmiotom	18 559,5	x	x	21 080,1	x	x	94 057,1	x	x	84 600,3	x	x	83 758,8	x	x

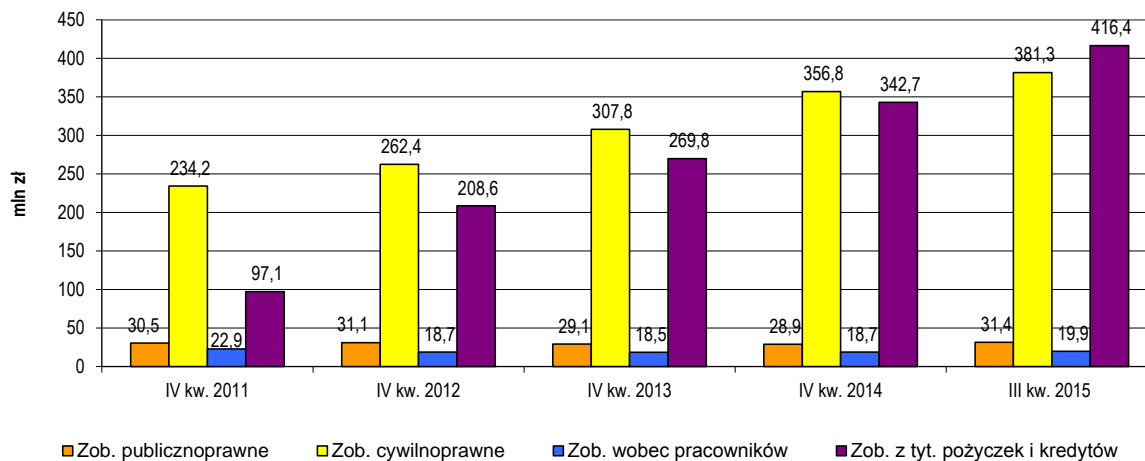
Struktura procentowa zobowiązań (według rodzajów) SPZOZ utworzonych przez jednostki samorządu terytorialnego województwa kujawsko-pomorskiego posiadanych w okresie IV kw. 2011 r. - III kw. 2015 r. - na podstawie informacji SPZOZ funkcjonujących na koniec danego kwartału

Tytuł zobowiązań		Struktura procentowa									
		zobowiązania ogółem					zobowiązania wymagalne				
		IV kw. 2011 r.	IV kw. 2012 r.	IV kw. 2013 r.	IV kw. 2014 r.	III kw. 2015 r.	IV kw. 2011 r.	IV kw. 2012 r.	IV kw. 2013 r.	IV kw. 2014 r.	III kw. 2015 r.
1	2	3	4	6	7	8	9	10	11	12	
Zobowiązania razem		100,0	100,0	100,0	100,0	100,0	100,0	100,0	100,0	100,0	100,0
z tego:	wobec Zakładu Ubezpieczeń Społecznych	6,0	4,6	3,5	3,0	2,8	0,0	0,0	0,0	0,0	1,0
	wobec Urzędu Skarbowego	1,7	1,2	1,0	0,8	0,6	0,0	0,2	0,0	0,0	0,0
	wobec PFRON	0,1	0,1	0,0	0,0	0,0	0,0	0,0	0,0	0,0	0,1
	z tytułu pożyczek udzielonych przez jednostki samorządu terytorialnego	1,0	0,7	0,5	0,3	0,2	9,1	0,6	0,0	0,0	0,0
	z tytułu innych pożyczek i kredytów	24,2	39,4	42,6	45,6	48,8	0,0	0,0	0,0	0,0	0,0
	z tytułu zakupu leków i materiałów medycznych	11,0	12,3	8,5	10,0	11,2	45,1	41,5	56,9	49,1	52,9
	z tytułu zakupu sprzętu i aparatury medycznej	3,6	4,7	2,6	2,8	3,3	9,4	10,2	10,3	16,0	16,3
	z tytułu zużycia energii, gazu, wody	2,6	2,5	1,5	1,1	0,6	8,5	10,5	8,1	3,9	2,3
	z tytułu zakupu usług obcych (np. remontowych, transportowych, medycznych...)	14,1	10,3	8,5	10,0	8,6	19,1	13,6	14,4	20,9	13,6
	wobec pracowników - inne	6,0	3,6	3,0	2,5	2,3	3,2	1,0	0,7	0,0	0,1
	pozostałe zobowiązania publicznoprawne	0,2	0,1	0,0	0,0	0,2	0,3	0,0	0,0	0,0	0,0
	pozostałe zobowiązania cywilnoprawne	29,6	20,6	28,1	23,9	21,2	5,4	22,4	9,5	10,1	13,7

Struktura procentowa zobowiązań SPZOZ utworzonych przez jednostki samorządu terytorialnego województwa kujawsko-pomorskiego według stanu na koniec III kwartału 2015 r.



Zobowiązania (według rodzajów) SPZOZ utworzonych przez jednostki samorządu terytorialnego województwa kujawsko-pomorskiego posiadane w okresie IV kw. 2011 r. - III kw. 2015 r. - według stanu na koniec danego kwartału (w mln zł)



Zob. publicznoprawne (zob. wobec ZUS, Urzędu Skarbowego, PFRON i pozostałe publicznoprawne)
 Zob. cywilnoprawne (zob. z tyt. zakupu leków i materiałów medycznych, sprzętu i aparatury medycznej, usług obcych, zużycia energii, gazu, wody i pozostałe cywilnoprawne)
 Zob. wobec pracowników (zob. z tyt. tzw. "ustawy 203" i inne)
 Zob. z tyt. pożyczek i kredytów (zob. z tyt. pożyczki restrukturyzacyjnej z BGK, pożyczek udzielonych przez jst i innych pożyczek i kredytów)

Dynamika zobowiązań (według rodzajów) SPZOZ utworzonych przez jednostki samorządu terytorialnego województwa kujawsko-pomorskiego posiadanych w okresie IV kw. 2011 r. - III kw. 2015 r. - na podstawie informacji SPZOZ funkcjonujących na koniec danego kwartału (wartości bezwzględne)

Tytuł zobowiązań	Wzrost / spadek zobowiązań w tys. zł							
	IV kw. 2012 r. minus IV kw. 2011 r.		IV kw. 2013 r. minus IV kw. 2012 r.		IV kw. 2014 r. minus IV kw. 2013 r.		III kw. 2015 r. minus IV kw. 2014 r.	
	ogółem	wymag.	ogółem	wymag.	ogółem	wymag.	ogółem	wymag.
1	2	3	4	5	6	7	8	9
Zobowiązania razem	135 913,9	40 913,9	104 500,2	-28 354,4	121 883,7	28 581,6	101 827,1	29 389,0
wobec Zakładu Ubezpieczeń Społecznych	815,9	-1,1	-1 812,2	0,0	128,3	0,0	1 196,9	1 098,6
wobec Urzędu Skarbowego	55,5	134,3	31,6	-134,3	-220,3	0,0	-828,0	0,0
wobec PFRON	1,3	0,0	-13,5	0,0	17,9	0,0	92,9	99,0
z tytułu pożyczek udzielonych przez jednostki samorządu terytorialnego	-346,0	-2 979,3	-64,9	-464,9	-1 033,3	0,0	-395,0	0,0
z tytułu innych pożyczek i kredytów	111 820,8	0,0	61 314,0	0,0	73 917,3	0,0	74 050,9	0,0
z tytułu zakupu leków i materiałów medycznych	21 747,4	15 613,6	-11 124,4	-3 960,3	21 942,7	10 088,5	20 397,6	18 507,0
z tytułu zakupu sprzętu i aparatury medycznej	10 433,7	4 498,5	-7 969,7	-2 830,5	4 325,2	7 398,9	7 413,2	5 106,0
z tytułu zużycia energii, gazu, wody	2 800,7	5 030,9	-3 620,5	-4 164,4	-1 189,9	-1 001,1	-2 663,7	-582,1
z tytułu zakupu usług obcych (np. remontowych, transportowych, medycznych...)	-420,3	3 511,3	-427,4	-3 475,2	21 431,8	9 240,0	-2 116,1	-1 744,4
wobec pracowników - inne	-4 219,4	-417,9	-214,2	-481,2	245,5	-329,8	1 135,2	70,0
pozostałe zobowiązania publicznoprawne	-332,2	-77,2	-185,7	-16,4	-150,3	-16,5	2 048,0	6,0
pozostałe zobowiązania cywilnoprawne	-6 443,5	15 600,9	68 587,1	-12 827,2	2 468,7	3 201,6	1 495,3	6 829,1
z tego:								
Rezerwy utworzone na zobowiązania z tyt. "ustawy 203"	0,0	x	1 191,0	x	x	x	x	x
Zobowiązania zakładu, przekazane przez wierzycieli pierwotnych innym podmiotom	2 520,6	x	72 977,0	x	-9 456,8	x	-841,5	x

Dynamika zobowiązań (według rodzajów) SPZOZ utworzonych przez jednostki samorządu terytorialnego województwa kujawsko-pomorskiego posiadanych w okresie IV kw. 2011 r. - III kw. 2015 r. - na podstawie informacji SPZOZ funkcjonujących na koniec danego kwartału (procenty)

Tytuł zobowiązań	Dynamika zobowiązań w %								
	IV kw. 2012 r. do IV kw. 2011 r.		IV kw. 2013 r. do IV kw. 2012 r.		IV kw. 2014 r. do IV kw. 2013 r.		III kw. 2015 r. do IV kw. 2014 r.		
	ogółem	wymag.	ogółem	wymag.	ogółem	wymag.	ogółem	wymag.	
1	2	3	4	5	6	7	8	9	
Zobowiązania razem	35,3	107,8	20,1	-36,0	19,5	56,6	13,6	37,2	
z tego:	wobec Zakładu Ubezpieczeń Społecznych	3,5	-100,0	-7,6	x	0,6	x	5,4	x
	wobec Urzędu Skarbowego	0,9	x	0,5	-100,0	-3,4	x	-13,3	x
	wobec PFRON	0,5	x	-4,8	x	6,6	x	32,1	x
	z tytułu pożyczek udzielonych przez jednostki samorządu terytorialnego	-9,0	-86,5	-1,9	-100,0	-30,1	x	-16,5	x
	z tytułu innych pożyczek i kredytów	119,9	x	29,9	x	27,7	x	21,8	x
	z tytułu zakupu leków i materiałów medycznych	51,5	91,3	-17,4	-12,1	41,5	35,1	27,3	47,6
	z tytułu zakupu sprzętu i aparatury medycznej	75,0	126,5	-32,7	-35,1	26,4	141,6	35,8	40,4
	z tytułu zużycia energii, gazu, wody	28,1	155,9	-28,3	-50,4	-13,0	-24,5	-33,5	-18,8
	z tytułu zakupu usług obcych (np. remontowych, transportowych, medycznych...)	-0,8	48,5	-0,8	-32,3	40,1	126,9	-2,8	-10,6
	wobec pracowników - inne	-18,4	-34,0	-1,1	-59,3	1,3	-100,0	6,1	x
	pozostałe zobowiązania publicznoprawne	-46,0	-70,1	-47,5	-49,8	-73,3	-100,0	3 743,9	x
	pozostałe zobowiązania cywilnoprawne	-5,7	766,3	63,9	-72,7	1,4	66,6	0,8	85,2
Rezerwy utworzone na zobowiązania z tyt. "ustawy 203"	x	x	x	x	x	x	x	x	
Zobowiązania zakładu, przekazane przez wierzycieli pierwotnych innym podmiotom	13,6	x	346,2	x	-10,1	x	-1,0	x	

Liczba pracowników w SPZOZ utworzonych przez jednostki samorządu terytorialnego województwa kujawsko-pomorskiego zatrudnionych na podstawie umowy o pracę w okresie IV kw. 2011 r. - III kw. 2015 r. - na podstawie informacji SPZOZ funkcjonujących na koniec danego kwartału

Wyszczególnienie	Podmiot tworzący	Liczba pracowników medycznych i niemedycznych zatrudnionych na podstawie umowy o pracę według stanu na koniec				
		IV kw. 2011 r.	IV kw. 2012 r.	IV kw. 2013 r.	IV kw. 2014 r.	III kw. 2015 r.
1	2	3	4	5	6	7
SPZOZ z oddziałami szpitalnymi	województwo	4 482	4 412	4 546	4 622	4 572
	powiat	2 076	2 018	2 218	2 183	2 165
	gmina (w tym miasto na prawach powiatu)	2 199	2 210	1 830	1 877	1 850
Razem SPZOZ z oddziałami szpitalnymi		8 757	8 640	8 594	8 682	8 587
SPZOZ pozostałe	województwo	933	900	551	486	470
	powiat	311	313	311	307	306
	gmina (w tym miasto na prawach powiatu)	943	925	919	836	831
Razem SPZOZ pozostałe		2 187	2 138	1 781	1 629	1 607
SPZOZ z oddziałami szpitalnymi i pozostałe	województwo	5 415	5 312	5 097	5 108	5 042
	powiat	2 387	2 331	2 529	2 490	2 471
	gmina (w tym miasto na prawach powiatu)	3 142	3 135	2 749	2 713	2 681
RAZEM SPZOZ z oddziałami szpitalnymi i pozostałe		10 944	10 778	10 375	10 311	10 194

